



PLA D'AUTOPROTECCIÓ

FIRA TÀRREGA 2022-2025

ANY 2024

ACTIVITAT: A.J.01.3

Decret 30/2015, de 3 de març, pel qual s'aprova el catàleg d'activitats i centres obligats adoptar mesures d'autoprotecció i es fixa el contingut d'aquestes mesures.

Ester Ros Baró, Arquitecta, Oriol Porta i Marina Feliu, Delineants. SSTT municipals de l'Ajuntament de Tàrrrega

ÍNDEX

DOCUMENT 1: IDENTIFICACIÓ DE LA INSTAL·LACIÓ. INVENTARI, ANÀLISI I AVALUACIÓ DEL RISC

1.1 Identificació de la instal·lació	4
1.2 Emplaçament: Descripció i plànols, coordenades UTM de l'establiment	5
1.3 Accessibilitat per ajuda externa: descripció i plànols	7
1.4 Descripció de la instal·lació	9
1.5 Ocupació	13
1.6 Anàlisi de risc	18
1.7 Plànols	37

DOCUMENT 2: INVENTARI I DESCRIPCIÓ DELS MITJANS I MESURES D'AUTOPROTECCIÓ

2.1 Mitjans materials disponibles	39
2.2 Mitjans humans disponibles	45
2.3 Mesures correctores de risc i autoprotecció	48
2.4 Plànols	48

DOCUMENT 3: MANUAL D'ACTUACIÓ

3.1 Objecte	51
3.2 Identificació i classificació de les emergències	51
3.3 Equips d'emergència	56
3.4 Accions a realitzar (per cada risc)	66
3.5 Fitxes d'actuació	71
3.6 Integració en Plans d'àmbit superior	72

DOCUMENT 4: IMPLANTACIÓ, MANTENIMENT I ACTUALITZACIÓ

4.1 Responsabilitat i organització	76
4.2 Programa d'implantació, formació i divulgació	78
4.3 Programa d'exercicis i simulacres	80
4.4 Programa de manteniment	81
4.5 Actualització del pla	84

ANNEX I: DIRECTORI DE COMUNICACIONS

ANNEX II: FORMULARIS PER LA GESTIÓ DE LES EMERGÈNCIES

ANNEX III: PLÀNOLS

ANNEX IV: FITXES D'ACTUACIÓ

ANNEX V: RESUM EXECUTIU PER ESPAIS

DOCUMENT N° 1: IDENTIFICACIÓ DE LA
INSTAL·LACIÓ, INVENTARI, ANÀLISI I AVALUACIÓ
DEL RISC.

1.1 Identificació de la instal·lació.

1.1.1 Nom del centre:	FIRA DEL TEATRE DE TÀRREGA
1.1.2 Raó Social:	AJUNTAMENT DE TÀRREGA
1.1.3 Número d'Identificació fiscal (NIF)	P-2527200F
1.1.4 Adreça postal	Plaça Major, 1, 25300, Tàrrega
1.1.5 Dades de contacte en cas d'emergència:	Sr. Alex Dalghi Duró - Sergent de la Policia Local
	Direcció: c/La Pau s/n
	Telèfon: 973500092 Fax: 973313943
	policia@tarrega.cat sargent@tarrega.cat
1.1.6 Identificació de les persones titulars de l'activitat:	Sr./Sra. Alcalde/Alcaldessa de l'Ajuntament de Tàrrega
	Plaça Major, 1
	Telèfon: 973311608
	alcaldia@tarrega.cat
1.1.7 Nom de la persona titular de la direcció del pla d'autoprotecció:	Sra. Natàlia Lloreta Pané, directora executiva FiraTàrrega
	Plaça Sant Antoni, 1
	Telèfon: 973310854
	direccio@firatarrega.com

FIRATARREGA És un complex d'arts escèniques que disposa de 22 espais repartits per tota la ciutat els quals, hem agrupat en 8 grups de RISC en funció tipologia i característiques de l'espai, éssent els següents:

A.- Espais en edificis.

-E02. Espai CAL TREPAT

-E03. Espai ESCOLA VEDRUNA

-E14. Espai POLIESPORTIU MUNICIPAL

-E15. Espai SALA MARSÀ

-E18. Espai TEATRE ATENEU

B.- Espais i places públiques amb accés restringit..

-E08. Espai PLAÇA COMEDIANTS

-E12. Espai PLAÇA DELS ÀLBERS

C.- Espais i places públiques amb accés lliure.

- E05. Espai PLAÇA HORT DEL BARCELONÍ
- E04. Espai REGUER
- E11. Espai PLAÇA DEL CARME
- E16. Espai SANT ELOI
- E18. Espai PLAÇA LA BASSA
- E20. Espai PLAÇA MAJOR
- E21. Espai PLAÇA DE LES NACIONS

D.- Itinerants.

- E01. Espai ITINERANT BIBLIOTECA MUNICIPAL
- E06. Espai ITINERANT C/MIGDIA
- E07. Espai ITINERANT PLAÇA DEL CARME

E.- Espais no convencionals.

- E05. Espai PISCINES MUNICIPALS

F.- Espai LA LLOTJA.

- Espai LA LLOTJA

G.- Espai CAMPING.

- Espai CAMPING

H.- Espai CLUB PRO.

- Espai CLUB PRO

I.- Espai PARADISTES.

- Espai PARADISTES

1.2 Emplaçament: descripció i plànols, coordenades UTM de l'establiment.

A.- Espais en edificis.

-E02. Espai CAL TREPAT: Complex industrial situat al sud-oest de Tàrraga, amb front a l'antiga NII, Av Josep Trepal Galceran, 9. Conta d'un edifici principal, l'edifici del Relotge on actualment hi ha un viver d'empreses, consta també d'edifici amb 18 naus industrials i una parcel·la que engloba el conjunt de les edificacions. Es tracta d'una antiga fàbrica de maquinària agrícola

Coordenades UTM31N/ETRS89: X:343964.5 - Y:4612266.3

-E03. Espai ESCOLA VEDRUNA: Edifici del pavelló del col·legi Sant Josep, situat a l'oest de Tàrraga, amb front al c/Dr Fleming 41 cantonada amb el c/Mossèn Nicolau. El pavelló del col·legi Sant Josep és un edifici aïllat situat en el pati del col·legi Sant Josep i qualificat urbanísticament com a Sistema d'Equipament Docent.

Coordenades UTM31N/ETRS89: X:345712.0 - Y:4612569.8

-**E14. Espai POLIESPORTIU MUNICIPAL:** Edifici situat al sud-oest de Tàrrega, amb front al Passeig del Parc Esportiu i al c/Joan Brossa núm. 50. Es tracta d'un edifici aïllat i ubicat dins d'una zona qualificada urbanísticament com a Sistema d'Equipaments Esportius i on s'ubiquen altres instal·lacions com la piscina coberta o, camp de futbol. La pista del pavelló queda dividida en dos espais, Poliesportiu Municipal A i Poliesportiu Municipal B. El pavelló municipal disposa de Pla d'Autoprotecció propi.

Coordenades UTM31N/ETRS89: X:345631.0 - Y:4612099.8

-**E15. Espai SALA MARSÀ:** Sala d'exposicions situada en edifici del centre de Tàrrega front el carrer les Piques-carrer Vilanova, prop de la plaça Major.

Coordenades UTM31N/ETRS89: X:345104.3 - Y:4612164.5

-**E18. Espai TEATRE ATENEU:** Edifici situat al centre de Tàrrega front a la plaça del Carme 12 cantonada amb el c/Jacint Verdaguer. Es tracta d'un edifici aïllat i ubicat dins d'una zona amb espais exteriors enjardinats, qualificada urbanísticament com a Sistema d'Equipaments Culturals i on s'ubiquen altres edificis com el Bar de l'Ateneu o el convent del Carme. El Teatre Ateneu disposa de Pla d'Autoprotecció propi.

Coordenades UTM31N/ETRS89: X:345313.8 - Y:4612312.5

B.- Espais i places públiques amb accés restringit.

-**E08. Espai PLAÇA COMEDIANTS:** Plaça situada al casc antic de Tàrrega amb accés pel c/Lluís Folquet i c/de l'Estudi.

Coordenades UTM31N/ETRS89: X:345081.0 - Y:4612121.8

-**E12. Espai PLAÇA DELS ÀLBERS:** Plaça situada al casc antic de Tàrrega, just al costat de l'Església de Santa Maria de l'Alba amb accés pel c/del Carme.

Coordenades UTM31N/ETRS89: X:345040.5 - Y:4612259.3

C.- Espais i places públiques amb accés lliure

-**E05. Espai PLAÇA HORT DEL BARCELONÍ:** Plaça situada al sud de Tàrrega, just al costat del riu Ondara, amb accés des del c/Joan Tous i c/de la Plana.

Coordenades UTM31N/ETRS89: X:345217.0 - Y:4611966.2

-**E04. Espai REGUER:** Espai obert situat al sud de Tàrrega, amb accés pel c/Migdia, 50. S'ubica dins d'una zona qualificada urbanísticament com a Sistema d'Equipaments.

Coordenades UTM31N/ETRS89: X:344827.0 - Y:4611926.8

-**E11. Espai PLAÇA DEL CARME:** Espai obert situat al centre de Tàrrega, en l'encreuament la C14 i l'antiga NII (av. Catalunya – c/Raval del Carme). S'ubica dins d'una zona qualificada urbanísticament de Sistema Viari.

Coordenades UTM31N/ETRS89: X:345197.0 - Y:4612359.0

-**E16. Espai SANT ELOI:** Espai públic i obert situat al Parc de Sant Eloi, ubicat al nord-oest de Tàrrega i amb accés des del passeig d'en Simó Canet, c/de les Oliveres, c/Amics de l'Arbre i c/de la Pau.

Coordenades UTM31N/ETRS89: X:344680.0 - Y:4612822.7

-**E18. Espai PLAÇA LA BASSA:** Plaça situada al parc de Sant Eloi. La plaça disposa d'unes grades de pedra en un dels seus perímetres.

Coordenades UTM31N/ETRS89: X:344633.8 - Y:4612685.4

-**E20. Espai PLAÇA MAJOR:** Plaça situada al casc antic de Tàrrega, amb accés des del c/Major, c/Agoders, c/del Carme, c/Urgell i c/La Cendra.

Coordenades UTM31N/ETRS89: X:345053.5 - Y:4612188.7

-**E21. Espai PLAÇA DE LES NACIONS:** Plaça situada al casc antic de Tàrrega al costat de l'estació d'autobusos, amb accés des del c/Vilanova.

Coordenades UTM31N/ETRS89: X:345186.0 - Y:4612189.2

D.- Itinerants.

-E01. Espai ITINERANT BIBLIOTECA MUNICIPAL: Espai situat pel carrers del casc antic de Tàrraga. S'ubica en zona qualificada urbanísticament de Sistema d'Equipaments.

Coordenades UTM31N/ETRS89: X:344983.0 - Y:4612050.0

-E06. Espai ITINERANT C/MIGDIA: Espai situat al carrer Migdia de Tàrraga.

Coordenades UTM31N/ETRS89: X:345071.0 - Y:4611982.7

-E07. Espai ITINERANT C/CARME: Espai situat al carrer Carme de Tàrraga, des de les escales de la plaça del Carme fins a la plaça Major.

Coordenades UTM31N/ETRS89: X:345102.8 - Y:4612303.4

E.- Espais no convencionals.

-E05. Espai PISCINES MUNICIPALS: Complex esportiu municipal amb les piscines municipals situat a la zona esportiva. Accés a les instal·lacions des del c/Joan Brossa.

Coordenades UTM31N/ETRS89: X:345527.0 - Y:4612088.5

F.- Espai LA LLOTJA.

-Espai LA LLOTJA: Espai en edifici tancat situat al sud-est de Tàrraga amb accés pel carrer de la Plana.

Coordenades UTM31N/ETRS89: X:345470.2 - Y:4611898.5

G.- Espai CAMPING.

-Espai CAMPING: Complex zona d'acampada situada al sud-oest de Tàrraga, amb accés des de l'avinguda Tarragona s/n.

Coordenades UTM31N/ETRS89: X:345155.5 - Y:4611396.7

H.- Espai CLUB PRO.

-Espai CLUB PRO: Espai en edifici tancat situat al centre de Tàrraga, amb accés des de la Plaça de les Nacions..

Coordenades UTM31N/ETRS89: X:345166.5 - Y:4612146.6

I.- Espai PARADISTES.

-Espai PARADISTES: Espai obert on s'ubiquen les paradetes o firaires.

Coordenades UTM31N/ETRS89: X:345185.5 - Y:4612102.8

Tota aquesta informació està reflectida gràficament als plànols inclosos a l'Annex III:

1.3 Accessibilitat per ajuda externa

Descripció general de les vies d'aproximació.

Per procedència d'accés i per ordre de millors condicions són les següents:

Accés des de vies procedents de Lleida:

1.- Autovia A2. Rotonda A2-C14. C14 (c/Sant Pelegrí). Aquesta via passa per 2 semàfors i un pas a nivell. Amplada mínima de carrer: 7,30m

2.- Autovia A2. Nacional II (av. Generalitat). Aquesta via passa tot el tram de l'av. Generalitat en zona de preferència per vianants (velocitat màxima 30km/h) i amb una amplada de pas de 3,90m delimitada per pilones a banda i banda.

Accés des de vies procedents de Barcelona:

1.- Autovia A2. Rotonda A2-C14. C14 (c/Sant Pelegrí). Aquesta via passa per 2 semàfors i un pas a nivell. Amplada mínima de carrer: 7,30m

2.- Autovia A2. Nacional II (av. Raval del Carme). Aquesta via passa tot el tram de l'av. Generalitat en zona de preferència per vianants (velocitat màxima 30km/h) i amb una amplada de pas de 3,90m delimitada per pilones a banda i banda.

3.- Autovia A2. Nacional II. Rotonda Riambau. Via Lacetània. Av Generalitat. C/Comabruna. Aquesta via passa per 1 semàfor i un tram del c/Comabruna té una amplada de 3,60m

Accés des de vies procedents de Tarragona:

1.- C-14. Av Tarragona, c/Sant Pere Claver i c/Joan Maragall. Ample mínim tram del c/Joan Maragall: 7m.

Accés des de vies procedents d'Agramunt o Guissona:

1.- C14 (c/Sant Pelegrí). Aquesta via passa per 2 semàfors i un pas a nivell. Amplada mínima de carrer: 7,30m

Els vials d'aproximació dels vehicles de bombers i d'emergència són per vials que compleixen els requisits establerts per DB SI 5:

- Amplada mínima lliure: 3,5m
- Altura mínima lliure: 4,5m
- Capacitat portant del vial: 20 kN/m²

Àrees destinades a l'apropament i estacionament de vehicles d'emergència

L'estacionament de vehicles es farà segons proximitat a l'espai afectat i corresponen a les següents zones:

- Estació d'autobusos amb accés des del c/Migdia
- Aparcament municipal del costat de CAP, amb accés des del c/Salvador Espriu i av. Josep Tarradellas.
- Terrenys annexes al Càmping amb accés des de c/Antoni Secanell.
- Aparcament municipal al costat del Poliesportiu amb accés des de Passeig del Parc Esportiu.
- Aparcament municipal del c/Hospital
- Zona habilitada d'aparcament al Pla de Sant Eloi
- Zona habilitada d'aparcament a l'extrem est del recinte de Cal Trepà.

Punt de rebuda d'ajuda externa.

Sempre que una situació d'emergència requereixi la presència d'ajut extern, la persona Cap de l'Emergència, o en la que aquesta delegui, es desplaçarà al punt de rebuda per informa i acompanyar als serveis d'emergència fins al lloc on són requerits. Es designa el punt de recepció d'ajuda externa en cadascun dels espais segons plànols de l'annex III..

Accessibilitat a l'edifici per façana.

A.- Espais en edificis. Espai Cal Trepapat, Espai escola Vedruna, espai Poliesportiu municipal, espai Sala Marsà i Espai Teatre Ateneu.

L'accés és per la façana de l'edifici més accessible des de l'exterior detallat segons fitxes de l'annex.

B.- Espais i places públiques amb accés restringit. Espai Plaça dels Comediants i Espai Plaça dels Àlbers.

L'accés és pel vial d'accés a l'espai més accessible des de l'exterior detallat segons fitxes de l'annex.

C.- Espais i places públiques amb accés lliure Espai Hort del Barceloní, Espai Reguer, Espai Plaça del Carme, Espai la Bassa, Espai Plaça Major, Espai Plaça de les Nacions i Espai Sant Eloi.

L'accés és pel vial d'accés a l'espai més accessible des de l'exterior detallat segons fitxes de l'annex.

D.- Itinerants. Itinerant carrer Biblioteca municipal, itinerant Plaça del Carme i itinerant del carrer Migdia.

L'accés és pel vial d'accés a l'itinerari més accessible detallat segons fitxes de l'annex.

E.- Espais no convencionals. Espai Piscines municipals.

L'accés és per la façana més accessible de l'edifici, des de l'exterior detallat segons fitxes de l'annex.

F.- Espai LA LLOTJA. Espai La Llotja.

L'accés és per la façana més accessible des de l'exterior detallat segons fitxes de l'annex.

G.- Espai CAMPING. Espai Càmping.

L'accés és per la façana més accessible des de l'exterior del recinte, segons fitxes de l'annex.

H.- Espai CLUB PRO. Espai Club Pro

L'accés és per la façana més accessible des de l'exterior del recinte, segons fitxes de l'annex.

Tota aquesta informació està reflectida gràficament als següents plànols inclosos a l'Annex III. 1.3 Accessibilitat.

1.4 Descripció de la instal·lació

La instal·lació de FiraTàrrrega disposa d'un conjunt d'espai (edificis i espais oberts) que constitueixen un Complex Cultural destinat a la promoció i divulgació d'arts escèniques que es desenvolupa per tota la ciutat amb simultaneïtat d'espais amb funcionament.

Les característiques general són:

-Nombre d'espais: 22 espais

-Durada de la Fira: 4 dies

-Aforament màxima per un espai tancat en edifici: 500 persones

-Previsió d'ocupació estimada anual: Segons estudi realitzat l'any 2012 i que es considera vigent, l'ocupació total de FIRATÀRREGA fou de 146.948 persones distribuïdes en: Dijous 19.849 persones, Divendres 31.992 persones,

Dissabte 52.050 persones i Diumenge 43.057 persones. Tot i la davallada causada per la crisi sanitària del covid, s'estima una ocupació aproximada com en edicions anteriors d'unes 120.000 persones.

Tant els edificis com els espais oberts que configuren el complex disposen d'instal·lacions condicionades i definides per l'ús requerit.

1.4.1 Característiques constructives

A.- Espais en edificis. Espai Cal Trepapat, Espai escola Vedruna, espai Poliesportiu municipal, espai Sala Marsà i Espai Teatre Ateneu. Edificis tancats i aïllats situats en solars amb altres instal·lacions.

B.- Espais i places públiques amb accés restringit. Espai Plaça dels Comediants i Espai Plaça dels Àlbers..

Espais públics oberts i amb accés restringit. Aquests espais són en places, zona verda o zona d'equipaments, queden delimitats per edificis o tanques de protecció i l'aforament és controlat i amb entrada.

C.- Espais i places públiques amb accés lliure lliure Espai Hort del Barceloní, Espai Reguer, Espai Plaça del Carme, Espai la Bassa, Espai Plaça Major, Espai Plaça de les Nacions i Espai Sant Eloi.

Són espais públics oberts com places, zones verdes o zones d'equipaments municipals, que queden delimitats per la configuració dels edificis que formen l'espai públic en el cas de les places, per la pròpia instal·lació dels equipaments municipals en el cas d'equipaments públics o sense delimitar com en les zones verdes. L'accés és, en general lliure.

D.- Itinerants. Itinerant carrer Biblioteca municipal, itinerant Plaça del Carme i itinerant del carrer Migdia.

Espais de recorregut per trams de carrers del centre de Tàrraga. Configura l'espai la delimitació física dels edificis que hi donen front.

E.- Espais no convencionals. Espai Piscines municipals.

Espais en edificis tancats que habitualment no estan destinats a aquest ús i que, s'habiliten i es condicionen els dies de la Fira.

F.- Espai LA LLOTJA. Espai La Llotja.

Espai en edifici tancat.

G.- Espai CAMPING. Espai Càmping.

Complex format per edifici de serveis i zona d'acampada de 70.000m².

H.- Espai CLUB PRO. Espai Club Pro

Espai en edifici tancat.

1.4.2 Àrees de la instal·lació

En cadascun dels espais de l'annex V es descriu el centre, indicant el número de plantes i diferents sectors. S'especifiquen activitats i usos que es desenvolupen a cada àrea i el comportament davant el foc de cada sector.

S'analitza el tipus de risc dels locals i zones de risc especial integrats a l'edifici com a sectors independents. En aquest cas s'indica la seva classificació al risc: alt, mitjà o baix segons el Codi Tècnic de l'Edificació.

A.- Espais en edificis.

Espai TREPAT:

PLANTA	SUP. CONST. (m2)	TIPUS DE RISC	ACTIVITATS
PLANTA	460		Sala polivalent

Espai Pavelló municipal:

PLANTA	SUP. CONST. (m2)	TIPUS DE RISC	ACTIVITATS
PLANTA BAIXA	105,06		Vestíbul
	69,87		Pista esquaix 1
	69,87		Pista esquaix 2
	10,00		Vestidors 1
	9,97		Vestidors 2
	20,01		Oficina 1
	21,09		Vestidor 3
	33,75		Vestidor 4
	33,75		Vestidor 5
	33,75		Vestidor 6
	33,75		Vestidor 7
	15,39		Vestidor 8
	33,75		Vestidor 9
	33,75		Vestidor 10
	20,93		Vestidor 11
	17,89		Infermeria
	41,76		Magatzem 1
	38,40		Magatzem 2
	37,44		Magatzem 3
	39,36		Magatzem 4
36,48		Magatzem 5	
41,76		Magatzem 6	
1.331,37		Pista	
PLANTA PRIMERA	13,97		Oficina 2
	14,51		Oficina 3
	142,24		Gimnàs
	31,40		Banys homes i dones
	69,60	Risc Mig	Sala calderes
	57,41		Sala polivalent
	1.580,04		Pista i grades

Espai Teatre Ateneu:

PLANTA	SUP. CONST. (m2 aprox.)	SECTORITZACIÓ		ACTIVITATS
		SECTOR	TIPUS DE RISC	
PLANTA SOTERRANI	128,64 m ²	1. Caixa escènica		Fossar del escenari
	26,57 m ²	2. Quadres elèctrics1	Risc Baix	Sala de quadres
	19,12 m ²	3. Escales		Escales protegides
	90,56 m ²	4. Sala caldera	Risc Mig	Sala de caldera
	4,99 m ²	5. Vestíbul independència 1		Vestíbul independència
	6,17 m ²	6. Quadre elèctric 2	Risc Baix	Escomesa elèctrica
PLANTA BAIXA	645,27 m ²	7. Sala i vestíbul		Vestíbul, banys i sala
	155,21 m ²	1. Caixa escènica		Escenari
	19,12 m ²	3. Escales		Escales protegides
	4,99 m ²	8. Vestíbul independència 2		Vestíbul independència
	96,07 m ²	9. Vestuaris	Risc Baix	Vestuaris i magatzem
PLANTA PRIMERA	575,33 m ²	7. Sala i vestíbul		Vestíbul i amfiteatre
	155,21 m ²	1. Caixa escènica		Escenari
	19,12 m ²	3. Escales		Escales protegides
	61,88 m ²	9. Vestuaris	Risc Baix	Vestuaris
PLANTA SEGONA	160,20 m ²	1. Caixa escènica		Escenari
	19,12 m ²	3. Escales		Escales protegides
	61,88 m ²	9. Vestuaris	Risc Baix	Magatzem
PLANTA TERCERA	160,20 m ²	1. Caixa escènica		Escenari
	19,12 m ²	3. Escales		Escales protegides

B.- Espais i places públiques amb accés restringit., Places públiques amb espai o àrees diàfanos on s'ubica un escenari, zona de públic (amb grades, cadires o de peu)

C.- Espais i places públiques amb accés lliure i D.- Itinerants

Corresponen a espais oberts de carrer on es desenvolupen diverses arts escèniques.

F.- Espai LA LLOTJA. Espai en edifici tancat amb zona destinada a professionals

G.- Espai CAMPING. Espai Càmping.

Complex on hi ha un edifici tancat i zona d'acampada.

H.- Espai CLUB PRO. Espai Club Pro. Espai en edifici tancat amb zona destinada a professionals

NOM DE L'EDIFICI	ESPAI MERCAT	ACTIVITAT PRINCIPAL	PUBLICA CONCURRÈNCIA	
DESCRIPCIÓ DE LA VOLUMETRIA DE L'EDIFICI				
El pavelló poliesportiu es conforma en una planta rectangular de de 30,20x18,60m, ocupant una superfície total de 561,72m ² .				
El pavelló poliesportiu es configura en una única planta baixa .				
L'alçada lliure d'aquest espai és de 9m en el carener i en els espais annexes és de 3,80m.				
PLANTA	SUP. CONST. (m2 aprox.)	SECTORITZACIÓ		ACTIVITATS
		SECTOR	TIPUS DE	
PLANTA PB	Pista 561,00 m ²	<i>Sector únic</i>	Baix	Concerts, cinema, balls
	Instal·lacions 50m ²	<i>Sector únic</i>	Alt	Sala màquies
	Serveis 46,20m ²	<i>Sector únic</i>	Baix	Lavabos
	Local 1 75,50m ²	<i>Sector únic</i>	Baix	Local vinculat activitat
	Local 2 48,80m ²	<i>Sector únic</i>	Baix	Local accés exterior
	Local 3 48,80m ²	<i>Sector únic</i>	Baix	Local accés exterior
	Local 4 24,00m ²	<i>Sector únic</i>	Baix	Local vinculat activitat
	Vestíbul 1 18,25m ²	<i>Sector únic</i>	Baix	Vestíbul accés
	Vestíbul 2 19,00m ²	<i>Sector únic</i>	Baix	Vestíbul accés
	TOTAL SUP			

I.- Espai PARADISTES. Espai obert amb parades de firaries.

1.4.3 Activitats de la instal·lació

Les activitats de la instal·lació de cadascun dels espais corresponen a:

- Escenari o zona d'actuació
- Zona de públic (de peu o assegut)
- Zona professionals

Tota aquesta informació està reflectida gràficament als següents plànols inclosos a l'Annex V:

Plànols de cadascun del Espais.

1.5 Ocupació

Càlcul d'ocupació segons tipologia i franges horàries de cadascun dels espais que configuren l'activitat. L'objectiu és conèixer el número de persones de plantilla i el número d'usuaris que pot haver en cada moment.

Càlcul d'ocupació. S'ha realitzat amb els valors de densitat d'ocupació que s'indiquen en la taula 2.1 de la Secció 3 del CTE DB SI, i amb les superfícies útils ocupables de cada zona.

S'adoptaran els valors de densitat d'ocupació de la taula 2.1 aplicats a la superfície útil de cada zona, excepte si es previsible una ocupació més gran o quan sigui exigible una ocupació inferior (aforament limitat).

Es té en compte el caràcter simultani o alternatiu de les diferents zones d'un edifici així com de dos espais d'actuació en un mateix edifici.

Així doncs, per a usos de pública concurrència s'ha considerat:

A.- Espais en edificis:

Aforament limitat + (5% de l'aforament en concepte de actors, regidors espai, vigilants, etc. o actors + regidor d'espai + vigilant). Es pren el valor més alt.

B.- Espais i places públiques amb accés restringit.

Aforament limitat + (5% de l'aforament en concepte de actors, regidors espai, vigilants, etc. o actors + regidor d'espai + vigilant). Es pren el valor més alt.

C.- Espais i places públiques amb accés lliure

Ocupació màxima de 2 o 3 persones /m² (S'ha considerat 2 o 3 persones/m² enlloc de 4persones/m² que estableix la taula 2.1 del DB SI del CTE atès que es tracta d'espais generalment grans en que no s'ocupa tot l'espai i la densitat és menor)

Aforament limitat + (5% de l'aforament en concepte de actors, regidors espai, vigilants, etc. o actors + regidor d'espai + vigilant). Es pren el valor més alt.

D.- Itinerants.

Ocupació màxima de 2-3 persones /m² (S'ha considerat 2-3 persones/m² enlloc de 4persones/m² que estableix la taula 2.1 del DB SI del CTE atès que es tracta d'espais generalment grans en que no s'ocupa tot l'espai i la densitat és menor)

Aforament limitat + (5% de l'aforament en concepte de actors, regidors espai, vigilants, etc. o actors + regidor d'espai + vigilant). Es pren el valor més alt.

E.- Espais no convencionals.

Aforament limitat + (5% de l'aforament en concepte de actors, regidors espai, vigilants, etc. o actors + regidor d'espai + vigilant). Es pren el valor més alt.

F.- Espai LA LLOTJA.

Ocupació màxima de 1 persones /m² segons salons d'ús múltiple de la taula 2.1 del DB SI del CTE.

G.- Espai CAMPING.

L'ocupació màxima de la zona d'acampada és de 7000 persones. Des de l'any 2004, any en que es va iniciar el sistema de pagament de la zona d'acampada, es repeteixen en major o menor mesura les següents aflüències acumulades:

Dimecres: 250 persones

Dijous: 2.300 persones

Divendres: 5.000 persones

Dissabte: 6.500 persones

H.- Espai CLUB PRO.

Ocupació màxima de 1 persones /m² segons salons d'ús múltiple de la taula 2.1 del DB SI del CTE.

I.- Espai PARADISTES.

Ocupació màxima de 2 persones /m² segons taula 2.1 del DB SI del CTE.

En les fitxes de cadascun dels espais s'informa de les franges horàries es les quals es desenvolupen les activitats.

Quantificació de la capacitat d'evacuació. Es quantifica segons la taula 6.1 Dimensionat dels elements d'evacuació.

-Condicions d'evacuació en espais tancats o en edificis

- Portes i sortides: 200 persones / m.
- Evacuació descendent: 160 persones / m.
- Evacuació ascendent: 160 -10h persones / m.

-Condicions d'evacuació en zones a l'aire lliure

- Passos, passadissos i rampes 600 persones / m.
- Escales: 480 persones / m.

AFORAMENTS I OCUPACIÓ ESPAIS FIRA TÀRREGA 2024

NOM ESPAI	Distribució	AFORAMENT	Artistes, regidor espai, seguretat, etc	AFORAME NT TOTAL	OCUPACIÓ TEÒRICA
Cal Trepat - Nau 18	Paula Quintas-cia	100	20	120	120
	La Mecànica	50	2	52	52
Cal Trepat - ExteriorC	En Diciembre	110	8	118	118
Escola Vedruna	Pavelló	408	18	426	426
	Pati – Cia. Maite Guevara	203	12	215	215
	Sala d'actes – Pájáros Pintados	300	9	309	309
Poliesportiu Municipal	Distribució A	284	10	284	392
	Kolektiv Lapso Cirk	320	10	320	392
Sant Eloi - Pl. de la Bassa	Ça Marche	80	4	80	2145
	Cristina Maldonado	40	2	40	2145
	Understory	60	2	60	2145
La Paraula - Pl. dels Comediants		240	5	240	245
Pl. del Àlbers		300	10	310	310
Teatre Ateneu - Borges	Plànol i numeració. Reserva discapacitats a Llotja 5	490	10	490	490
Biblioteca Pública		40	2	40	70
Piscines Municipals	Pack Duo	500	0	500	500
Zona d'acampada	Tots els dies	2000	0	2000	2000
Espai Reguer					4597
Espai Hort Barceloní					2438
Estació d'autobusos					729
Espai Plaça del Carme					650
Espai piscines municipals					506
Espai Pl Nacions					4112

Espai Sala Marsà					66
Espai Sant Eloi					951
Espai Plaça Major					4763

1.5.1 Plantilla

La plantilla de la FiraTàrrrega està formada pel personal tècnic responsable i l'equip d'adjunt que donen suport. A més, es disposa de regidors en els diferents espais de la Fira així com vigilants i vigilants jurats segons contractes eventuais.

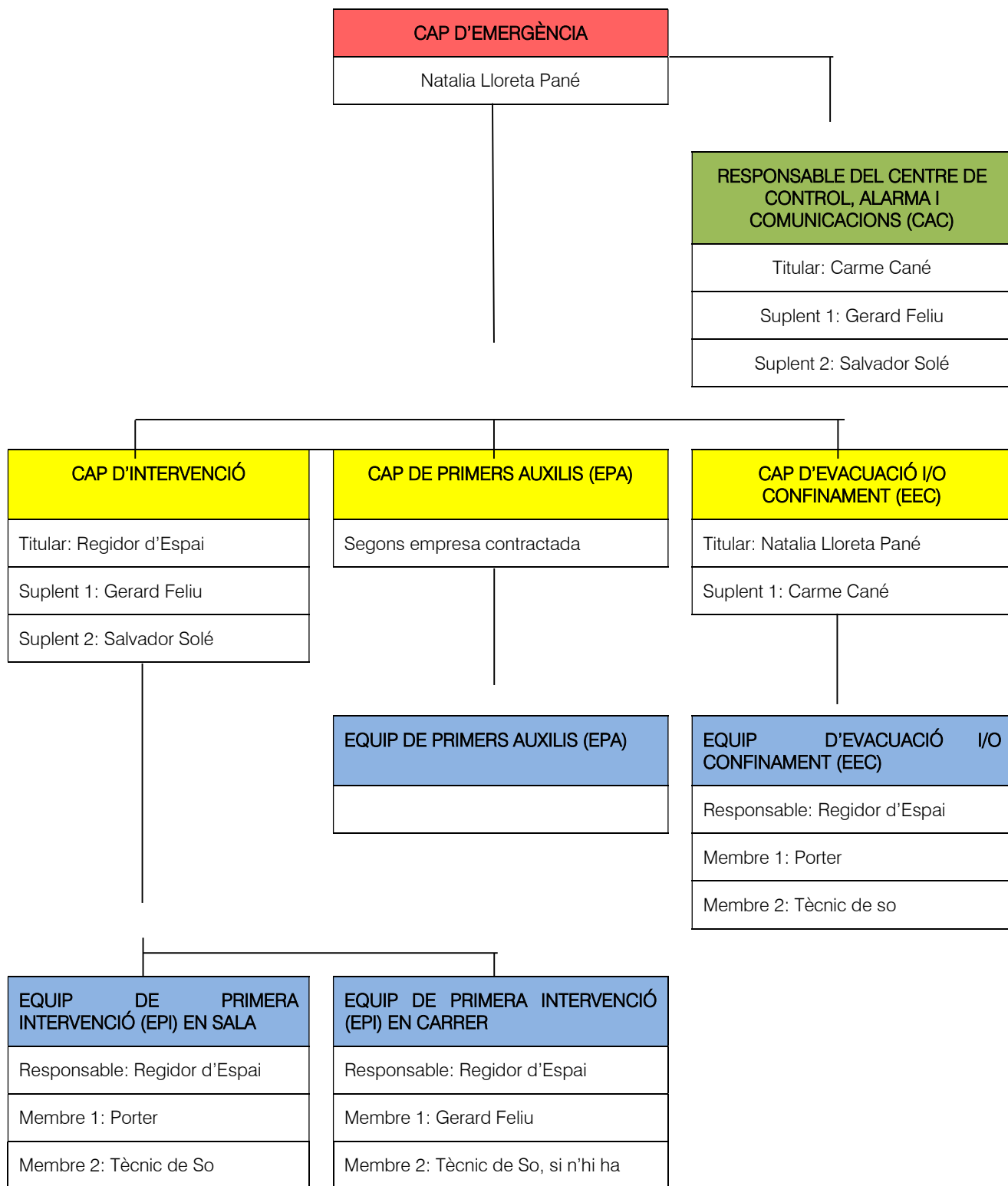
	Càrrec	Núm. persones
Personal EPEL Fira Teatre	Director Executiu	1
	Director Artístic	1
	Adjunt al director artístic	1
	Administrativa	1
	Tècnic de gestió, comptabilitat i contractació	1
	Tècnic de comunicació	1
	Adjunt a gerència de recursos externs	1
	Adjunt a gerència de promoció	1
Personal eventual Fira Teatre	Regidor d'espais	22
Personal Vigilants	Vigilant	11
Personal Vigilant jurat	Vigilant Jurat	5

1.5.2 Quadres de presència en les diferents hores del dia, de personal i ocupants

Els quadres de presència es detallen en cadascun dels ESPAIS segons Annex V

	Dijous	Divendres	Dissabte	Diumenge
Personal Fira	14	14	14	14
Regidors d'Espai	22	22	22	22
Porters	17	17	17	17
Seguretat	19	19	19	19
Maquinistes	5	5	5	5
Companyies	428	428	428	428
Taquilles/Informadors	20	20	20	20
Serveis sanitaris	7	16	31	27
Serveis de neteja	6	6	6	6
Porters	13	13	13	13
<i>Totals</i>	<i>554</i>	<i>563</i>	<i>578</i>	<i>574</i>

1.5.3 Organigrama



1.6 Anàlisi de risc

1.6.1 Anàlisi històrica

Incidents i emergències a FiraTàrrrega

FiraTàrrrega va néixer l'any 1981, la festa popular que fou en els inicis la Fira de Teatre evoluciona i es professionalitza progressivament fins a esdevenir el festival internacional d'arts escèniques que té lloc actualment. Al llarg d'aquests anys de trajectòria del festival s'han registrat incidents puntuals que es detallen a continuació.

Any	Tipus d'incident	Descripció
1983	Tècnic	Apagada general de llum
1991	Ordre públic	Aldarull a la plaça de l'Ajuntament
1999	Ordre públic	Caiguda des d'una tanca d'una casa particular alçada – imprudència de l'individu que va accedir en un lloc prohibit –Plaça de les Nacions
2001	Tècnic	Passatge dels Cinamons. Espai Cinamons. Fallen dos generadors de corrent, s'ha de tancar l'espai
2008	Meteorològic	Pluja suspensió espectacle inaugural
2010	Tècnic	Es crema un generador. Espai 23 arts
2012	Meteorològic/Tècnic	Pluja i apagada general de llums a la ciutat. Alguns espectacles s'han de

En les més de trenta edicions anteriors es constata que existeix una probabilitat d'ocurrència mitjana d'incidents de tipus tècnic, que tenen a veure amb l'apagada de llum o amb la fallada d'elements tècnics, com ara els generadors de corrent. Aquest tipus d'incidències generen conseqüències de severitat baixa, ja que únicament ocasionen problemes operatius¹.

Així mateix, existeix una probabilitat d'ocurrència mitjana d'incidents de tipus d'ordre públic, que generen conseqüències de severitat mitjana, amb ferits lleus i/o pèrdues d'entre 10.000 i 100.000 euros.

Per la naturalesa de l'activitat que té lloc en una part important a l'aire lliure, la meteorologia hi juga un paper rellevant encara que no es tracti de condicions especialment adverses. Tot i la mínima severitat de les condicions meteorològiques, cal destacar dues ocasions en què la pluja ha generat efectes majors, com poden ser la suspensió de l'espectacle inaugural o de més d'un espectacle o bé ha comportat problemes tècnics com l'apagada general de llums a la ciutat. Es tracta d'incidents de severitat baixa, que només generen problemes operatius.

1.6.2 Inventari i avaluació de riscos interns

Es realitza:

- La identificació de cada un dels riscos o emergències que es poden produir a l'activitat.

¹ Per fer l'estimació de la probabilitat d'ocurrència i de la severitat de les conseqüències hem pres com a referència els barems del document "[Capacitació per a la planificació de l'autoprotecció en l'àmbit local – Mòdul D](#)" (Pàgina 13)

- L' anàlisi dels riscos: extreure'n els motius que els puguin propiciar, on es localitza, a què o a qui pot afectar, etc.
- L'avaluació dels riscos que comprèn tres tasques fonamentals:
 - Identificació dels perills a que està sotmès l'edifici i les persones que es troben a dins, així com valorar la freqüència en que es poden produir.
 - Avaluació de les conseqüències d'aquestes situacions que es poden donar al centre.
 - Avaluació de la gravetat potencial del risc en funció de les seves conseqüències i de la probabilitat d'ocurrència .

Entenent per risc el grau de pèrdua o dany esperat sobre les persones i els béns i la seva consegüent alteració de l'activitat socioeconòmica, a causa de l'ocurrència d'un efecte nociu específic; a l'edifici s'identifiquen els següents:

AMENACES	RISC
Pròpia activitat	Incendi Explosió Fuita d'aigua o de gas Fallada subministrament elèctric Fallada general de les instal·lacions Aglomeracions Emergència mèdica individual Emergència mèdica col·lectiva
Activitats antisocials	Intrusió Vandalisme Robatori / Furt Agressió física Amenaces Sabotatge Aldarulls públics
Especials	Amenaça de bomba. Carta / paquet bomba Terrorisme Covid

Metodologia d'Avaluació de riscos

Per a valorar les condicions de risc en relació amb els mitjans disponibles existeixen procediments dirigits a riscos específics. Pot avaluar-se reglamentàriament el risc d'incendi associat a les característiques de l'edifici i dels materials constructius, emmagatzemats o manipulats en el mateix, i en cas d'instal·lacions es recorre a estimacions directes derivades de la normativa d'aplicació. No obstant això, el procediment utilitzat no seria vàlid si es tracta d'altre risc de caràcter antisocial.

En aquest últim cas, s'opta per la utilització d'un mètode simplificat capaç d'aplicar-se a tot tipus de riscos i que, al llarg del desenvolupament d'aquest treball, ha demostrat la seva idoneïtat. Aquesta primera aproximació ha de ser suficient per a establir una jerarquització dels riscos que pot orientar les polítiques de seguretat i prioritzar les actuacions segons la importància relativa d'aquells.

S'opta per la utilització de un mètode simplificat, basat en el Mètode Mossler. Aquest mètode té per objecte la identificació, anàlisi i avaluació dels factors que poden influir en la manifestació d'un risc, amb la finalitat que la informació obtinguda, permeti calcular la classe de risc. El mètode és de tipus seqüencial i cada fase del mateix es recolza en les dades obtingudes en les fases que li precedeixen. El desenvolupament del mateix és:

1. Definició del risc.

Aquesta fase té per objecte la identificació del risc, delimitant el seu objecte i abast (element afectat pel risc i extensió i tipus de dany produït).

2. Anàlisi del risc.

En aquesta fase es realitza el càlcul dels criteris que posteriorment donaran la evolució del risc. Els criteris proposats pel mètode son els següents:

Criteri de Funció (F): Representa quina és la conseqüència negativa o dany que pugui alterar la normal activitat. S'utilitza un valor del 1 al 5, que va des de molt lleu, lleu, mig, greu i molt greu.

Criteri de Substitució (S): Mesura la facilitat o dificultat per a reposar els béns afectats per la materialització del risc; va des de molt fàcil, fàcil, sense moltes dificultats, difícil o molt difícil (de 1 a 5)

Criteri de Profunditat o Pertorbació (P): Valora la pertorbació i efectes psicològics produïts per efecte de la concreció de l'amenaça (amida l'afectació de la imatge del centre) i la conseqüència del qual té un valor de 1 al 5, que va des de molt lleu, lleu, limitada, greu i molt greu.

Criteri d'extensió (E): Representa l'abast espacial dels danys, amb un valor del 1 al 5, que va des d'extensió individual, local, regional, nacional i internacional.

Criteri d'agressió (A): Mesura el resultat del dany causat amb un valor, de 1 al 5, que va des de: molt reduït, reduït, normal, elevat i molt elevat.

Criteri de vulnerabilitat (V): Representa la probabilitat que el risc es materialitzi i produeixi conseqüències, i té un valor del 1 al 5; que va des de molt baixa, baixa, normal, elevada i molt elevada.

3. Evolució del risc.

Aquesta etapa té per objecte la quantificació del risc considerat. Per això es calculen les següents paràmetres:

Càlcul del Caràcter del Risc (C): Per a això recorrerem a les dades obtinguts a l'anterior fase, aplicant: $C = I + D$

$$I. = \text{Importància del succés} = F \times S$$

$$D = \text{Danys ocasionats} = P \times I$$

Càlcul de la probabilitat (P). Per a això recorrerem a les dades obtingudes en la segona fase, aplicant: $P_b = A \times V$

Quantificació del risc considerat (ER): Multiplicarem els valors obtinguts, obtenint un resultat que estarà comprés entre 2 i 1.250: $ER = C \times P_b$

4. Càlcul de la Classe de risc.

Finalment, en aquesta fase es classifica el risc en funció del valor obtingut en l'evolució del mateix, segons la taula següent:

Avaluació: Conseqüències: $C = (F \times S) + (P \times E)$

Probabilitat: $P = A \times V$

$ER = C \times P$

Avaluació del Risc: P

Valor de ER	Classe de Risc	Simbologia
De 2 a 250	Molt Baix	MB
De 251 a 500	Baix	B
De 501 a 750	Mig	M
De 751 a 1000	Alt	A
De 1001 a 1250	Molt Alt	MA

CRITERIS	
F	- Funció
S	- Substitució
P	- Profunditat
E	- Extensió
A	- Agressió
V	- Vulnerabilitat

Per l'anàlisi del risc intern es prenen en consideració aquells successos derivats de factors interns al propi complex de la Fira, per cadascun dels espais agrupats segons grups de risc.

RISCOS-'A' ESPAIS EN EDIFICIS	CRITERIS						VALOR (ER)	CLASE
	F	S	P	E	A	V		
Incendi	5	4	5	2	5	3	450	B
Explosió	5	2	5	2	4	1	80	MB
Fuita de gas	1	2	1	2	1	1	4	MB
Fallada subministrament elèctric	5	4	2	2	5	4	480	B
Fallada general instal·lacions	5	3	2	2	4	3	228	MB
Aglomeracions	5	2	5	2	2	5	200	MB
Emergència mèdica individual	1	1	1	1	1	3	6	MB
Emergència mèdica col·lectiva	2	1	2	2	1	1	6	MB
Intrusió	1	2	2	2	3	2	36	MB
Vandalisme	1	2	2	2	3	2	36	MB
Robatori / Furt	1	1	2	2	3	2	30	MB
Agressió física / amenaces	1	1	3	1	1	1	4	MB
Sabotatge	2	2	2	2	3	2	48	MB
Aldarulls públics	3	1	3	2	2	2	36	MB
Amenaça de bomba	3	1	5	3	1	1	18	MB
Covid	5	4	2	2	5	4	480	B

RISCOS 'B'PLACES ACCES RESTRINGIT	CRITERIS						VALOR (ER)	CLASE
	F	S	P	E	A	V		
Incendi	3	2	2	2	2	2	40	MB
Explosió	3	2	2	2	3	1	30	MB
Fuita de gas	1	2	1	2	1	1	4	MB
Fallada subministrament elèctric	5	4	2	2	4	5	480	B
Fallada general instal·lacions	4	2	2	2	4	2	96	MB
Aglomeracions	4	2	4	2	3	5	240	MB
Emergència mèdica individual	1	1	1	1	1	3	6	MB
Emergència mèdica col·lectiva	2	1	2	2	1	1	6	MB
Intrusió	1	2	1	2	2	2	16	MB
Vandalisme	1	2	2	2	2	2	24	MB
Robatori / Furt	1	1	2	2	2	2	20	MB
Agressió física / amenaces	1	1	3	1	1	2	8	MB
Sabotatge	2	2	2	2	2	2	32	MB
Aldarulls públics	3	1	4	2	2	3	66	MB
Amenaça de bomba	3	1	3	3	1	1	12	MB

RISCOS 'C'PLACES ACCES LLIURE	CRITERIS						VALOR (ER)	CLASE
	F	S	P	E	A	V		
Incendi	3	2	2	2	3	2	60	MB
Explosió	3	2	2	2	3	1	30	MB
Fuita de gas	1	2	1	2	1	1	4	MB
Fallada subministrament elèctric	5	4	2	2	4	5	480	B
Fallada general instal·lacions	4	2	2	2	4	1	48	MB
Aglomeracions	5	2	5	2	4	5	400	B
Emergència mèdica individual	1	1	1	1	1	3	6	MB
Emergència mèdica col·lectiva	2	1	2	2	1	1	6	MB
Intrusió	1	2	1	2	2	2	16	MB
Vandalisme	1	2	2	2	2	2	24	MB
Robatori / Furt	1	1	2	2	2	2	20	MB
Agressió física / amenaces	1	1	3	1	1	2	8	MB
Sabotatge	2	2	2	2	2	2	32	MB
Aldarulls públics	3	1	4	2	2	3	66	MB
Amenaça de bomba	3	1	3	3	1	1	12	MB

RISCOS 'D'ITINERANTS	CRITERIS						VALOR (ER)	CLASE
	F	S	P	E	A	V		
Incendi	3	2	2	2	3	2	60	MB
Explosió	3	2	2	2	3	1	30	MB
Fuita de gas	1	2	1	2	1	1	4	MB
Fallada subministrament elèctric	5	4	2	2	4	5	480	B
Fallada general instal·lacions	4	2	2	2	4	1	48	MB

Aglomeracions	5	2	5	2	4	5	400	B
Emergència mèdica individual	1	1	1	1	1	3	6	MB
Emergència mèdica col·lectiva	2	1	2	2	1	1	6	MB
Intrusió	1	2	1	2	2	2	16	MB
Vandalisme	1	2	2	2	2	2	24	MB
Robatori / Furt	1	1	2	2	2	2	20	MB
Agressió física / amenaces	1	1	3	1	1	2	8	MB
Sabotatge	2	2	2	2	2	2	32	MB
Aldarulls públics	3	1	4	2	2	3	66	MB
Amenaça de bomba	3	1	3	3	1	1	12	MB

RISCOS-'E' E. NO CONVENCIONALS	CRITERIS						VALOR (ER)	CLASE
	F	S	P	E	A	V		
Incendi	4	4	5	2	5	3	390	B
Explosió	4	2	5	2	4	1	72	MB
Fuita de gas	1	2	1	2	1	1	4	MB
Fallada subministrament elèctric	5	4	2	2	5	4	480	B
Fallada general instal·lacions	5	2	2	2	4	3	168	MB
Aglomeracions	5	2	5	2	4	5	400	B
Emergència mèdica individual	1	1	1	1	1	3	6	MB
Emergència mèdica col·lectiva	2	1	2	2	1	1	6	MB
Intrusió	1	2	2	2	3	2	36	MB
Vandalisme	1	2	2	2	3	2	36	MB
Robatori / Furt	1	1	2	2	3	2	30	MB
Agressió física / amenaces	1	1	3	1	1	1	4	MB
Sabotatge	2	2	2	2	3	2	48	MB
Aldarulls públics	3	1	3	2	2	2	36	MB
Amenaça de bomba	3	1	5	3	1	1	18	MB

RISCOS-'F' E. LLOTJA	CRITERIS						VALOR (ER)	CLASE
	F	S	P	E	A	V		
Incendi	4	4	5	2	5	3	390	B
Explosió	4	2	5	2	4	1	72	MB
Fuita de gas	1	2	1	2	1	1	4	MB
Fallada subministrament elèctric	5	4	2	2	5	4	480	B
Fallada general instal·lacions	5	2	2	2	4	3	168	MB
Aglomeracions	5	2	5	2	2	5	200	MB
Emergència mèdica individual	1	1	1	1	1	3	6	MB
Emergència mèdica col·lectiva	2	1	2	2	1	1	6	MB
Intrusió	1	2	2	2	3	2	36	MB
Vandalisme	1	2	2	2	3	2	36	MB
Robatori / Furt	1	1	2	2	3	2	30	MB
Agressió física / amenaces	1	1	3	1	1	1	4	MB
Sabotatge	2	2	2	2	3	2	48	MB

Aldarulls públics	3	1	3	2	2	2	36	MB
Amenaça de bomba	3	1	5	3	1	1	18	MB
Covid	5	4	2	2	5	4	480	B

RISCOS-'G' CAMPING	CRITERIS						VALOR (ER)	CLASE
	F	S	P	E	A	V		
Incendi	4	4	5	2	5	3	390	B
Explosió	2	2	5	2	4	1	56	MB
Fuita de gas	1	2	1	2	1	1	4	MB
Fallada subministrament elèctric	5	4	2	2	4	5	480	B
Fallada general instal·lacions	4	2	2	2	4	2	96	MB
Aglomeracions	4	2	4	2	4	5	320	B
Emergència mèdica individual	1	1	1	1	1	3	6	MB
Emergència mèdica col·lectiva	2	1	2	2	1	1	6	MB
Intrusió	1	2	2	2	3	2	36	MB
Vandalisme	1	2	2	2	3	2	36	MB
Robatori / Furt	1	1	2	2	3	3	45	MB
Agressió física / amenaces	1	1	3	1	1	1	4	MB
Sabotatge	2	2	2	2	3	2	48	MB
Aldarulls públics	3	1	3	2	2	3	54	MB
Amenaça de bomba	3	1	5	3	1	1	18	MB

RISCOS-'H' ESPAI CLUB PRO	CRITERIS						VALOR (ER)	CLASE
	F	S	P	E	A	V		
Incendi	4	4	5	2	5	3	390	B
Explosió	4	2	5	2	4	1	72	MB
Fuita de gas	1	2	1	2	1	1	4	MB
Fallada subministrament elèctric	5	4	2	2	5	4	480	B
Fallada general instal·lacions	5	2	2	2	4	3	168	MB
Aglomeracions	4	2	5	2	2	5	180	MB
Emergència mèdica individual	1	1	1	1	1	3	6	MB
Emergència mèdica col·lectiva	2	1	2	2	1	1	6	MB
Intrusió	1	2	2	2	3	2	36	MB
Vandalisme	1	2	2	2	3	2	36	MB
Robatori / Furt	1	1	2	2	3	2	30	MB
Agressió física / amenaces	1	1	3	1	1	1	4	MB
Sabotatge	2	2	2	2	3	2	48	MB
Aldarulls públics	3	1	3	2	2	2	36	MB
Amenaça de bomba	3	1	5	3	1	1	18	MB
Covid	5	4	2	2	5	4	480	B

RISCOS-'I' ESPAI PARADISTES	CRITERIS						VALOR	CLASE
	F	S	P	E	A	V		

							(ER)	
Incendi	4	4	4	2	5	3	360	B
Explosió	2	2	3	2	4	1	40	MB
Fuita de gas	1	2	1	2	1	1	4	MB
Fallada subministrament elèctric	5	4	2	2	5	4	480	B
Fallada general instal·lacions	3	2	2	2	4	1	40	MB
Aglomeracions	3	2	4	2	4	4	224	MB
Emergència mèdica individual	1	1	1	1	1	3	6	MB
Emergència mèdica col·lectiva	2	1	2	2	1	1	6	MB
Intrusió	1	2	1	2	3	2	24	MB
Vandalisme	1	2	2	2	3	2	36	MB
Robatori / Furt	1	1	3	2	3	3	63	MB
Agressió física / amenaces	1	1	2	1	1	1	3	MB
Sabotatge	2	2	2	2	3	1	24	MB
Aldarulls públics	3	1	2	2	2	2	28	MB
Amenaça de bomba	3	1	3	3	1	1	12	MB

Conclusió:

Tot i l'elevada ocupació de Fira Tàrrrega que, en un dia com dissabte pot superar l'ocupació total de 50.000 persones, el fet que, aquestes persones estan disperses en la multiplicitat d'ESPAIS, fa que els riscos analitzats siguin en general molt baixos o baixos.

Els riscos avaluats en cadascun dels espais són:

-Incendi, exposició, fuita de gas, fallada subministrament elèctric, fallada general d'instal·lacions, aglomeracions, emergència mèdica individual, emergència mèdica col·lectiva, intrusió, vandalisme, robatori/furt, Agressió física/amenaces, sabotatge, aldarulls públics i amenaça de bomba.

En els grups amb edificis com grup 'A' Espais en edificis, 'F' La Llotja, i 'H' Espai Club Pro, tots els riscos avaluats són molt baixos a excepció dels riscos Incendi i Fallada de subministrament elèctric que són baixos. La vulnerabilitat d'incendi és per la combustió de productes, accidental o per descuit del personal. La vulnerabilitat de Fallada subministrament elèctric pot ésser per a fallada per manca de subministrament d'energia. L'avaluació dona els mateixos resultats per al grup I Espais Paradistes tot i que, en aquest cas no es tracta d'edificis sinó de l'espai destinat a paradetes i atraccions. El risc de contagi de covid és baix.

Els espais oberts (fora d'edificis) com 'Espai 'B' Places accés restringit, 'C'Places accés lliure i 'D' Itinerants, segons l'anàlisi del mètode de MOSSLER, donen un risc molt baix en tots els riscos analitzats a excepció dels riscos de Fallada subministrament elèctric que en aquests tres espais és Baix i el risc d'Aglomeracions que únicament és Baix en els grups que no tenen aforament restringit, és a dir, en els grups 'C' Places accés lliure i 'D' Itinerants.

En l'espai 'G' Càmping, els riscos analitzats són molt baixos a excepció del risc de Fallada de subministrament elèctric que és Baix.

Resumint:

-Cap dels riscos analitzats en cadascun dels grups d'ESPAIS de la FIRA, són de classe mig, alt o molt alt.

-Els risc de Fallada de subministrament elèctric és el més probable de tots els analitzats i en tots els espais, en classe de risc BAIX.

-El risc d'aglomeracions és BAIX únicament en espais amb aforament no restringit.

-El risc d'incendi és baix únicament en edificis (grups A, F, G, H i I). En la resta d'espais és molt baix.

1.6.2.1 Substàncies perilloses segons normativa de control dels riscos inherents als accidents greus en què intervenen substàncies perilloses.

No escau.

1.6.2.2 Incendi

	ESPAI FÍSIC	VULNERABILITAT
A.- Espais en edificis. Espai Teatre Ateneu, Espai Pavelló municipal, Espai Sant Josep, Espai Nau 18 Trepat	-Interior de l'edifici. Cortinatge, material, cablejat elèctric, quadre elèctric, generador	-Combustió de productes, accidental o descuit del personal o provocat. -Curtcircuit elèctric, encesa generador
B.- Espais i places públiques amb accés restringit. Espai Plaça dels Comediants, Espai Plaça dels Àlbers, Espai Moritz. C.- Espais i places públiques amb accés lliure). Espai Fassina., Espai Cal Trepat Espai Sant Eloi, Espai Plaça de les Nacions, Espai Plaça Hort del Barceloní, Espai Plaça Major, Espai Reguer (Reguer B i Reguer C), Espai La Maleta Exterior i Espai 23 Arts. D.- Itinerants. Itinerant Centre i Itinerant Migdia.	Exterior. Places i carrers públics. Material, quadre elèctric, cablejat elèctric, generador.	-Combustió de productes, accidental o descuit del personal o provocat. -Curtcircuit elèctric, encesa generador.
E.- Espais no convencionals. Espai Teatre Ateneu (planta soterrani), Espai Sitges (Interior), Espai Sinaia, Espai l'Amagatall, Espai l'Arxiu i Espai Claustre Escola Pia.	Interior de l'edifici. Material, cablejat elèctric, quadre elèctric, generador.	-Combustió de productes, accidental o descuit del personal o provocat. -Curtcircuit elèctric.
F.- Espai LA LLOTJA. Espai La Llotja.	Interior de l'edifici. Material, quadre elèctric, cablejat elèctric, caldera.	-Combustió de productes, accidental o descuit del personal o provocat. -Curtcircuit elèctric.
G.- Espai CAMPING. Espai Càmping.	Interior de l'edifici o en l'exterior, a la zona d'acampada. Material, quadre elèctric, generador.	-Combustió de productes, accidental o descuit del personal o provocat. -Curtcircuit elèctric, encesa generador.
H.- Espai CLUB PRO. Espai Club Pro	Interior de l'edifici. Instal·lacions de l'edifici, quadre elèctric, caldera.	-Combustió de productes, accidental o descuit del personal o provocat. -Curtcircuit elèctric.
I.- Espai PARADISTES. Espai Paradistes	Exterior zona de paradistes. Material, bombones de gas, generadors, atraccions, etc...	-Combustió de productes, accidental o descuit del personal o provocat. -Curtcircuit elèctric, encesa generador.

1.6.2.3 Explosió

	ESPAI FÍSIC	VULNERABILITAT
A.- Espais en edificis. Espai Teatre Ateneu, Espai Pavelló municipal, Espai Sant Josep, Espai Nau 18 Trepat	Interior de l'edifici. Quadre elèctric, generador, caldera.	-Explosió de quadre o generador elèctric, accidental o descuit del personal o provocat.
<u>B.- Espais i places públiques amb accés restringit.</u> Espai Plaça dels Comediants, Espai Plaça dels Àlbers, Espai Moritz. <u>C.- Espais i places públiques amb accés lliure).</u> Espai Fassina., Espai Cal Trepat Espai Sant Eloi, Espai Plaça de les Nacions, Espai Plaça Hort del Barceloní, Espai Plaça Major, Espai Reguer (Reguer B i Reguer C), Espai La Maleta Exterior i Espai 23 Arts. <u>D.- Itinerants.</u> Itinerant Centre i Itinerant Migdia.	Exterior. Places i carrers públics. Quadre elèctric, generador.	-Explosió generador elèctric, accidental o descuit del personal o provocat.
<u>E.- Espais no convencionals.</u> Espai Teatre Ateneu (planta soterrani), Espai Sitges (Interior), Espai Sinaia, Espai l'Amagatall, Espai l'Arxiu i Espai Claustre Escola Pia.	Interior de l'edifici. Quadre elèctric, generador, caldera.	-Explosió de quadre o generador elèctric, accidental o descuit del personal o provocat.
F.- Espai LA LLOTJA. Espai La Llotja.	Interior de l'edifici. Quadre elèctric, caldera.	-Explosió de quadre elèctric, accidental o descuit del personal o provocat.
G.- Espai CAMPING. Espai Càmping.	Interior de l'edifici o en l'exterior, a la zona d'acampada. Quadre elèctric, generador.	-Explosió de quadre o generador elèctric, accidental o descuit del personal o provocat.
<u>H.- Espai CLUB PRO.</u> Espai Club Pro	Interior de l'edifici. Quadre elèctric, caldera.	-Explosió de quadre elèctric, accidental o descuit del personal o provocat.
<u>I.- Espai PARADISTES.</u> Espai Paradistes	Exterior zona de paradistes. Quadre elèctric, generador, bombones de gas.	-Explosió de gas accidental o descuit del personal o provocat -Explosió generador elèctric, accidental o descuit del personal o provocat.
<u>I.- Espai PARADISTES.</u> Espai Paradistes	Exterior zona de paradistes. Quadre elèctric, generador, bombones de gas.	-Explosió de gas accidental o descuit del personal o provocat -Explosió generador elèctric, accidental o descuit del personal o provocat.

1.6.2.4 Fuita d'aigua o gas

	ESPAI FÍSIC	VULNERABILITAT
A.- Espais en edificis. Espai Teatre Ateneu, Espai Pavelló municipal, Espai Sant Josep, Espai Nau 18 Trepapat	Interior de l'edifici. Aigua, gas..	-Fuita d'aigua, gas accidental o descuit del personal o provocat.
B.- Espais i places públiques amb accés restringit. Espai Plaça dels Comediants, Espai Plaça dels Àlbers, Espai Moritz. C.- Espais i places públiques amb accés lliure). Espai Fassina., Espai Cal Trepapat Espai Sant Eloi, Espai Plaça de les Nacions, Espai Plaça Hort del Barceloní, Espai Plaça Major, Espai Reguer (Reguer B i Reguer C), Espai La Maleta Exterior i Espai 23 Arts. D.- Itinerants. Itinerant Centre i Itinerant Migdia.	Exterior. Places i carrers públics.	----
E.- Espais no convencionals. Espai Teatre Ateneu (planta soterrani), Espai Sitges (Interior), Espai Sinaia, Espai l'Amagatall, Espai l'Arxiu i Espai Claustre Escola Pia.	Interior de l'edifici.	-Fuita d'aigua, gas accidental o descuit del personal o provocat.
F.- Espai LA LLOTJA. Espai La Llotja.	Interior de l'edifici	-Fuita d'aigua, gas accidental o descuit del personal o provocat.
G.- Espai CAMPING. Espai Càmping.	Interior de l'edifici o en l'exterior, a la zona d'acampada	-Fuita d'aigua accidental o descuit del personal o provocat.
H.- Espai CLUB PRO. Espai Club Pro	Interior de l'edifici	-Fuita d'aigua, gas accidental o descuit del personal o provocat.
I.- Espai PARADISTES. Espai Paradistes	Exterior zona de paradistes. Bombones de gas, motors	-Fuita de gas accidental o descuit del personal o provocat. Fuita d'aigua o gas-oil.

1.6.2.5 Altres

	ESPAI FÍSIC	VULNERABILITAT
<p>A.- Espais en edificis. Espai Teatre Ateneu, Espai Pavelló municipal, Espai Sant Josep, Espai Nau 18 Trepat</p>	<p>Interior de l'edifici. Vestíbul d'accés, sala o oficines o instal·lacions de l'edifici.</p>	<ul style="list-style-type: none"> - Fallada subministrament elèctric - Fallada general d'instal·lacions - Aglomeracions - Emergència mèdica individual o col·lectiva - Intrusió - Vandalisme - Robatori / Furt - Agressió física - Amenaces - Sabotatge - Aldarulls públics
<p><u>B.- Espais i places públiques amb accés restringit.</u> Espai Plaça dels Comediants, Espai Plaça dels Àlbers, Espai Moritz.</p> <p><u>C.- Espais i places públiques amb accés lliure).</u> Espai Fassina., Espai Cal Trepat Espai Sant Eloi, Espai Plaça de les Nacions, Espai Plaça Hort del Barceloní, Espai Plaça Major, Espai Reguer (Reguer B i Reguer C), Espai La Maleta Exterior i Espai 23 Arts.</p> <p><u>D.- Itinerants.</u> Itinerant Centre i Itinerant Migdia.</p>	<p>Exterior. Places i carrers públics.</p>	<ul style="list-style-type: none"> - Fallada subministrament elèctric - Aglomeracions - Emergència mèdica individual o col·lectiva - Vandalisme - Robatori / Furt - Agressió física - Amenaces - Sabotatge - Aldarulls públics
<p>E.- Espais no convencionals. Espai Teatre Ateneu (planta soterrani), Espai Sitges (Interior), Espai Sinaia, Espai l'Amagatall, Espai l'Arxiu i Espai Claustre Escola Pia.</p>	<p>Interior de l'edifici. Accés, sala, oficines o aules o instal·lacions de l'edifici.</p>	<ul style="list-style-type: none"> - Fallada subministrament elèctric - Fallada general d'instal·lacions - Aglomeracions - Emergència mèdica individual o col·lectiva - Intrusió - Vandalisme - Robatori / Furt - Agressió física - Amenaces - Sabotatge - Aldarulls públics

<p>F.- Espai LA LLOTJA. Espai La Llotja.</p>	<p>Interior de l'edifici. Accés, sala, oficines o instal·lacions de l'edifici.</p>	<ul style="list-style-type: none"> -Fallada subministrament elèctric -Fallada general d'instal·lacions -Emergència mèdica individual o col·lectiva - Intrusió - Vandalisme - Robatori / Furt - Agressió física - Amenaces - Sabotatge - Aldarulls públics
<p>G.- Espai CAMPING. Espai Càmping.</p>	<p>Interior de l'edifici o en l'exterior, a la zona d'acampada. Edifici de serveis.</p>	<ul style="list-style-type: none"> -Fallada subministrament elèctric -Fallada general d'instal·lacions -Aglomeracions -Emergència mèdica individual o col·lectiva - Intrusió - Vandalisme - Robatori / Furt - Agressió física - Amenaces - Sabotatge - Aldarulls públics

H.- Espai CLUB PRO. Espai Club Pro	Interior de l'edifici. Sala, instal·lacions de l'edifici.	<ul style="list-style-type: none"> -Fallada subministrament elèctric -Fallada general d'instal·lacions -Emergència mèdica individual o col·lectiva - Intrusió - Vandalisme - Robatori / Furt - Agressió física - Amenaces -Sabotatge - Aldarulls públics
I.- Espai PARADISTES. Espai Paradistes	Exterior zona de paradistes	<ul style="list-style-type: none"> -Fallada subministrament elèctric -Aglomeracions -Emergència mèdica individual o col·lectiva - Vandalisme - Robatori / Furt - Agressió física - Amenaces - Sabotatge - Aldarulls públics

1.6.3 Inventari i avaluació del risc laboral (referència limitada als riscos que poden originar emergències)

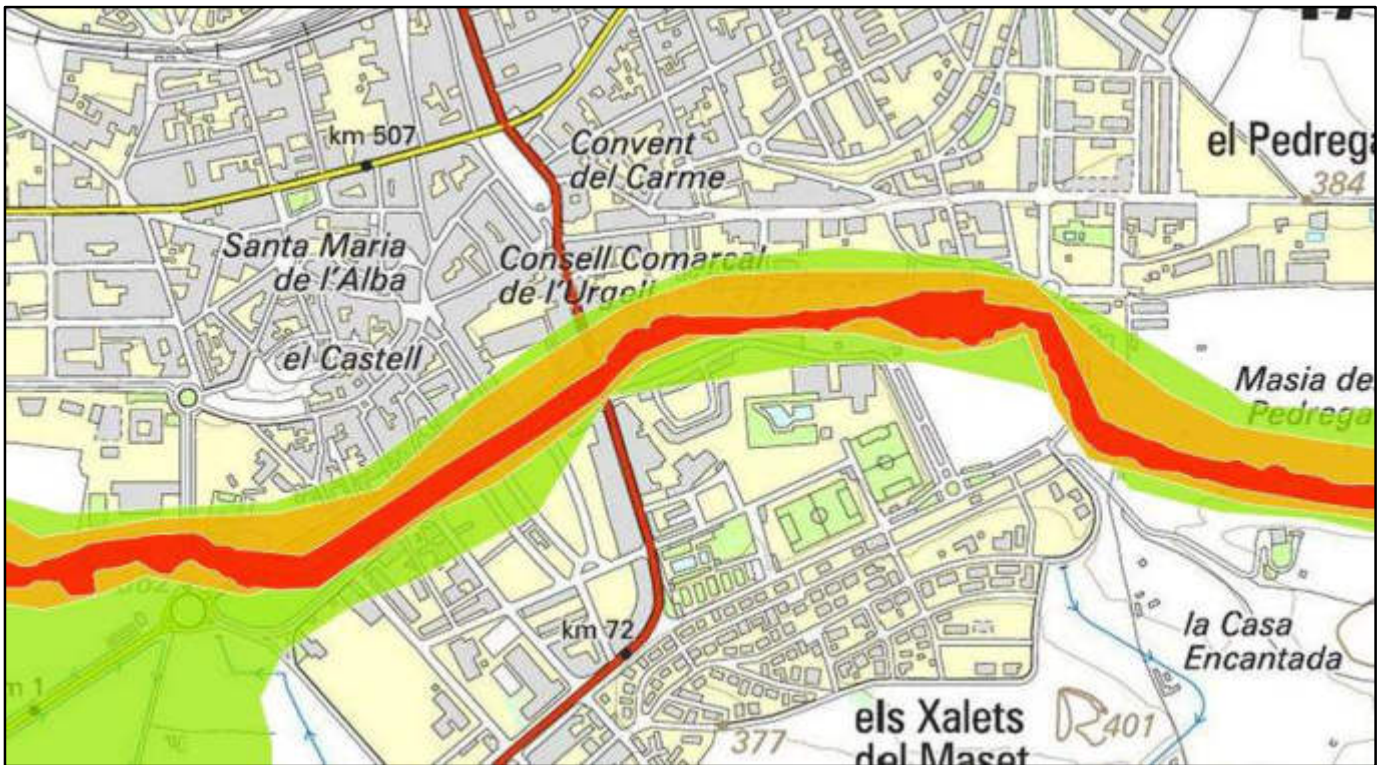
Es considera la possibilitat d'accident del personal de la Fira, dels artistes i dels operaris durant el desenvolupament del seu treball. Poden originar situació d'emergència riscos derivats de l'activitat laboral com per exemple caigudes, cops, talls, atrapaments, contactes elèctrics, atropellaments, etc..

1.6.4 Inventari i Avaluació dels riscos externs

Els riscos externs tenen el seu origen a l'entorn exterior de l'activitat com incendis forestals, inundacions, nevades o d'activitats de l'entorn. En conseqüència, la identificació i anàlisi dels riscos externs cal buscar-les normalment fora del recinte.

L'avaluació dels riscos externs que afecten al municipi on s'ubica la instal·lació o activitat objecte del PAU es realitza mitjançant l'observació del Mapa de Riscos de Protecció Civil de Catalunya.

Passem a enumerar els riscos externs que afecten l'activitat de FIRATÀRREGA de Tàrrega:



- **Risc Nevades**

El municipi de Tàrraga té la recomanació de tindre un PAM NEUCAT. En aquests moments el municipi disposa d'un PAM homologat.

- **Risc Sísmic**

El municipi de Tàrraga té una intensitat de VI. El perill indica la intensitat sísmica màxima prevista en un període de retorn de 500 anys (escala MSK). La vulnerabilitat queda referida a afectació a edificis per a la intensitat màxima prevista anterior. El grau d'exigència d'un PAM SISMICAT és a nivell de recomanació, i en aquest sentit no existeix un PAM.

Avaluació dels risc externs.

En aquesta fase es realitza el càlcul dels criteris que posteriorment donaran la evolució del risc. Els criteris proposats pel mètode són

Una avaluació general dels riscos comprèn tres fases fonamentals:

- 1.- Identificació dels perills a que està sotmès el centre i les persones que es troben a dins, així com valorar la freqüència en que es poden produir
- 2.- Avaluació de les conseqüències d'aquestes situacions que es poden donar al centre
- 3.- Avaluació de la gravetat potencial del risc en funció de les seves conseqüències i de la probabilitat d'ocurrència.

Metodologia i criteris adoptats per l'avaluació dels riscos:

-Mètodes qualitius: es caracteritzen per no recórrer a càlculs numèrics com el mètode qualitatiu 'Mètode general d'avaluació de riscos laborals de l'Institut Nacional de Seguridad e Higiene en el Trabajo (INSHT).

RISCS	Estimació del RISC		Valoració del RISC Probabilitatxconseq.
	Probabilitat/	Conseqüències	
Risc transport ferrocarril	M	N	MO
Risc inundacions	B	MN	MO
Risc nevades	B	N	TO
Risc sísmic	M	PN	TO
Amenaça de bomba	B	MN	MO

Estimació del risc		Conseqüències		
		Poc Nociu PN	Nociu N	Molt Nociu MN
Probabilitat	Baixa B	Risc trivial T (1)	Risc tolerable TO (2)	Risc moderat MO (3)
	Mitja M	Risc tolerable TO (2)	Risc moderat MO (3)	Risc important I (4)
	Alta A	Risc moderat MO (3)	Risc important I (4)	Risc intolerable IN (5)

Risc	Acció i temporització
Trivial (T)	No es requereix cap acció específica
Tolerable (TO)	No es necessita millorar l'acció preventiva, però es poden considerar solucions més rentables o millores que no suposin una càrrega econòmica important. Es requereixen comprovacions periòdiques per assegurar-se que es manté la eficàcia de les mesures de control
Moderat (M)	S'han de fer esforços per reduir el risc determinant les inversions precises. Les mesures per a reduir el risc s'han d'implantar en un període determinat. Un cop el risc moderat està associat amb conseqüències molt nocives, es precisarà una acció posterior per establir amb més precisió la probabilitat de dany com base per determinar la necessitat de millora de les mesures de control
Important (I)	No s'ha de realitzar l'activitat fins que s'hagi reduït el risc. Pot ser necessari dedicar recursos considerables per controlar el risc
Intolerable (IN)	No s'ha de realitzar l'activitat fins que s'hagi reduït el risc. Si no és possible reduir el risc, inclús amb recursos il·limitats, s'ha de prohibir l'activitat.

Avaluació de la qualitat de la gestió.

L'escala de valoració d'efectivitat dels controls és:

Control	Efectivitat
Cap	1
Baix	2

Mitjà	3
Alt	4
Destacat	5

Risc net residual

Resulta de la relació entre el grau de manifestació dels riscos inherents i la gestió de mitigació de riscos establerta.

Risc transport ferrocarril

	Nivell de RISC		
	Proba- bilitat	Conse- qüències	Valo- ració
RISC	B	MN	MO

Risc Inundacions

	Nivell de RISC		
	Proba- bilitat	Conse- qüències	Valo- ració
RISC	M	N	MO

Risc Nevades

	Nivell de RISC		
	Proba- bilitat	Conse- qüències	Valo- ració
RISC	M	PN	MO

Risc Sísmic

	Nivell de RISC		
	Proba- bilitat	Conse- qüències	Valo- ració
RISC	B	MN	MO

1.6.5 Descripció o identificació de les condicions d'evacuació.

Les condicions d'evacuació les componen els recorreguts i les vies de sortida, habituals o no (escales i sortides d'emergència) que en cas d'emergència, fan possible el desplaçament dels ocupants del centre fins a un espai segur. Aquestes vies han de ser practicables, és a dir, no poden haver-hi portes tancades amb clau ni objectes que obstaculitzin el camí. S'ha de tenir en compte que els ascensors no es consideren vies d'evacuació, ni es poden utilitzar en cas d'emergència.

Condicions per plantes o recintes que disposen d'una única sortida de planta o de recinte:

- L'ocupació no pot superar les 100 persones.
- La longitud dels recorreguts d'evacuació fins a una sortida de planta no pot ser superior a 25m.
- L'altura d'evacuació descendent de la planta considerada no pot ser superior a 28m.

Condicions per plantes o recintes que disposen de més d'una sortida de planta o de recinte:

- La longitud dels recorreguts d'evacuació fins a una sortida de planta no pot ser superior a 50m.

Per realitzar els càlculs i dimensionats dels elements d'evacuació es té en compte la taula 4.1 de la secció SI3 del CTE.

- L'amplada mínima de les portes, passos i passadissos d'evacuació serà d'1m d'amplada per cada 200 persones, i mai inferior a 0,8m.
- Caldrà considerar la hipòtesis de bloqueig d'una de les sortides. En cas de bloqueig d'una sortida, els ocupants podran evacuar per les altres sortides de les quals disposa l'edifici i que comuniquen amb l'espai exterior.
- Es senyalitzaran els recorreguts d'evacuació d'acord amb la UNE23034:1988 i conforme als criteris del punt 7 del SI3.
- Totes aquelles portes que serveixin per evacuar més de 50 persones d'un recinte o 100 persones d'un edifici, disposaran de barra antipànic i obriran en el sentit d'evacuació.

El càlcul s'ha realitzat per cadascun dels ESPAIS de la FIRA i es recull en l'annex V.

Tota aquesta informació està reflectida gràficament als següents plànols inclosos a l'Annex III:

1.6.6 Avaluació de les condicions de confinament

Es defineix confinament com l'acció de tancar-se en un local per protegir-se de l'exterior, definint-se aquest local com a espai de confinament.

Per definir l'espai de confinament s'ha d'analitzar:

- El nombre màxim de persones que hauran de confinar-se, a fi de determinar la superfície mínima requerida o la necessitat de definir més d'un espai.
- La ubicació més segura de l'edifici, per tal de facilitar-ne una ràpida evacuació en cas de ser necessari i preveient possibles afectacions pels riscos externs.
- Les característiques/dotacions més segures: que les portes i finestres es puguin tancar, que hi hagi telèfon o possible comunicació amb l'exterior.

Les zones de confinament poden ser:

La sala de butaques de planta baixa, allunada de la façana, ampla, còmoda amb banys propers.

Tota aquesta informació està reflectida gràficament als següents plànols inclosos a l'Annex III:

1.6.7 Diagrama de les persones per zones

La informació referida a l'ocupació per zones ha quedat recollida al punt "1.5. Ocupació" d'aquest document.

1.6. Elements vulnerables.

S'ha detallat en plànols de l'annex III els elements vulnerables i corresponen a:

- Residència del Carme
- Residència Sant Antoni
- Llar d'Infants El Niu
- Llar d'Infants La Pau
- CAP, -etc..

1.7 Plànols

- Plànols generals:
- G01: 1.2 Situació i Emplaçament
 - G02: 1.3 Accessibilitat
 - G03: 1.7.1 Zones de risc
 - G04: 1.7.2 Zones vulnerables
 - G05: 1.7.5 Altres instal·lacions. Hidrants

Plànols detall de cadascun dels ESPAIS (inclòs en l'annex amb fitxes de cada ESPAI), inclouen:

- E01: Biblioteca municipal - Itinerant
- E02: Cal Trepapat
- E03: Escola Vedruna
- E04: Espai Reguer
- E05: Hort del Barceloní
- E06: C/ del Migdia - Itinerant
- E05: Centre d'Entitats
- E07: Plaça del Carme- Itinerant
- E08: Plaça dels Comediant
- E09: Espai Poliesportiu municipal
- E10: Espai Plaça de les Nacions
- E11: Espai Plaça del Carme
- E12: Espai Plaça dels Àlbers
- E14: Espai Poliesportiu municipal
- E15: Espai Sala Marsà
- E16: Espai St. Eloi
- E17: Espai Pl de la Bassa
- E18: Espai Teatre Ateneu
- E19: La Llotja
- E20: Camping
- E21: Club Pro
- E22: Mercat Urbà

DOCUMENT N° 2: INVENTARI I DESCRIPCIÓ DELS MITJANS I MESURES D'AUTOPROTECCIÓ

2.1 Mitjans materials disponibles

A continuació s'enumeren els mitjans materials d'autoprotecció disponibles en els diferents ESPAIS de la FIRA del TEATRE de Tàrraga.

2.1.1 Sectorització

La compartimentació depèn de l'ús, zona i superfície construïda de l'edifici.

Segons la taula 1.1 del DB SI de condicions de compartimentació del CTE i de la LOE els edificis en qüestió tots pertanyen al Ús de PÚBLICA CONCURRENCIA.

A continuació es mostra una taula explicant la sectorització dels edificis i les seves característiques.

GRUP	EDIFICI	SUP. CONSTRUÏDA	ÚS	SECTORS		
				PLANTA	SUP	Activitat del Sector
A	TEATRE ATENEU		Pública concurrència	*Veure taula desglossada a continuació	$\geq 2.500\text{m}^2$	*Veure taula desglossada a continuació
A	PAVELLÓ MUNICIPAL	PB:2.364,96m ² P1:2.364,96m ²	Pública concurrència	EDIFICI	$\geq 2.500\text{m}^2$	Únic sector*
A	ESPAI SANT JOSEP	PB:1.279 m ² P1:267,89 m ²	Pública concurrència	EDIFICI	$\leq 2500\text{m}^2$	Únic sector
A	TREPAT	460m ²	Pública concurrència	EDIFICI	$> 2500\text{m}^2$	
F	LA LLOTJA	PB:2.609 m ² P1:550m ²	Pública concurrència		$\geq 2.500\text{m}^2$	Diferents sectors d'incendi
H	CLUB PRO	PB:495 m ² P1:1.095 m ²	Pública concurrència	EDIFICI	$\leq 2500\text{m}^2$	Únic sector

(*) El pavelló municipal garanteix el compliment de la normativa sectorial d'aplicació en el moment de la seva construcció ara fa 30 anys.

TAULA DESGLOSSADA TEATRE ATENEU

PLANTA	SUP. CONST. (m2 aprox.)	SECTORITZACIÓ		ACTIVITATS
		SECTOR	EI o REI	
PLANTA SOTERRANI	128,64 m ²	1. Caixa escènica	EI 120	Fossar del escenari
	26,57 m ²	2. Quadres elèctrics 1	EI 120	Sala de quadres elèctrics
	19,12 m ²	3. Escales	EI 120	Escales protegides
	90,56 m ²	4. Sala caldera	EI 120	Sala de caldera
	4,99 m ²	5. Vestíbul independència 1	EI 120	Vestíbul independència
	6,17 m ²	6. Quadre elèctric 2	EI 120	Escomesa elèctrica
PLANTA BAIXA	645,27 m ²	7. Sala i vestíbul	EI 120	Vestíbul, banys i sala butaques
	155,21 m ²	1. Caixa escènica	EI 120	Escenari
	19,12 m ²	3. Escales	EI 120	Escales protegides
	4,99 m ²	8. Vestíbul independència 2	EI 120	Vestíbul independència
	96,07 m ²	9. Vestuaris	EI 120	Vestuaris i magatzem
PLANTA PRIMERA	575,33 m ²	7. Sala i vestíbul	EI 120	Vestíbul i amfiteatre
	155,21 m ²	1. Caixa escènica	EI 120	Escenari
	19,12 m ²	3. Escales	Ei 120	Escales protegides
	61,88 m ²	9. Vestuaris	EI 120	Vestuaris
PLANTA SEGONA	160,20 m ²	1. Caixa escènica	Ei 120	Escenari
	19,12 m ²	3. Escales	Ei 120	Escales protegides
	61,88 m ²	9. Vestuaris	EI 120	Magatzem
PLANTA TERCERA	160,20 m ²	1. Caixa escènica	EI 120	Escenari
	19,12 m ²	3. Escales	EI 120	Escales protegides

2.1.2 Instal·lacions de detecció

Els edificis que s'utilitzen durant la Fira del Teatre disposaran d'instal·lacions de detecció tenint en compte la taula 1.1 Dotació d'instal·lacions de protecció contra incendis del CTE DB SI, en tots els casos són edificis de pública concurrència.

A continuació es mostra una taula enumerant els edificis i les instal·lacions de detecció que tenen.

GRUP	EDIFICI	ESPAI	DETECCIÓ DE FUM	DETECCIÓ DE CALOR
A	TEATRE ATENEU			
		1. Caixa escènica	0	3
		2. Quadres elèctrics 1	0	1
		4. Sala caldera	0	3
		7. Sala i vestíbul	11	0
		9. Vestuaris	2	0
A	PAVELLÓ		0	0
A	PAVELLÓ SANT		0	0
A	TREPAT		0	0
F	LA LLOTJA		3	0
H	CLUB PRO		1	

Tota aquesta informació està reflectida gràficament als següents plànols inclosos a l'Annex III:

2.1.3 Instal·lacions d'extinció d'incendis

Tots els espais de la fira disposen d'equips i instal·lacions de protecció contra incendis. El disseny, la execució, la posta en funcionament i el manteniment d'aquestes instal·lacions, així com el seus materials, components i equips, han de complir el "Reglament d'instal·lacions de protecció contra incendis".

Troblem instal·lats extintors portàtils d'eficàcia 21A-113B en pols ABC de 6kg i extintors de CO2 de 2kg i d'eficàcia 34B. Aquest s'han instal·lat segons el plànol, tenint en compte:

- Un extintor a 15m de recorregut en cada planta, com a màxim, des de qualsevol punt d'origen d'evacuació.
- Un a cada local de risc especial.

Aquests extintors portàtils s'han instal·lat sobre un suport en parament vertical de manera que la part superior de l'extintor quedi a menys de 1,7m d'alçada. O en els casos d'espais oberts es col·locaran sobre uns suports dissenyats per aquesta finalitat.

Cada extintor tindrà el següent manteniment:

- Cada tres mesos es verificarà la situació, accessibilitat i bon estat aparent.
- Cada sis mesos es verificarà la pressió i el pes.
- Cada 12 mesos serà verificat per personal especialitzat.
- Cada 5 anys a partir de la data de retimbrat (i per tres vegades) es retimbrarà.

D'acord amb el DB SI del CTE, amb una superfície superior a 500m², en un edifici de pública concurrència, s'exigeix la instal·lació de boques d'incendi equipades (BIE).

S'han instal·lat BIE's de 25mm amb un recorregut màxim de 25m, col·locades dins d'armaris metàl·lics amb portes de metacrilat.

S'han instal·lat sobre suport fix a una alçada màxima de 1,5m del centre al terra, preferentment a menys de 5m de les portes i sortides i sense constituir cap obstacle per l'accionament d'aquestes.

Les BIE's compleixen les normes UNE corresponents i disposaran d'armari, manòmetre, mànega semi-rígida amb debanadora, vàlvula de pas, ràcord i llança de 3 efectes. Tots aquests elements han d'estar connectats entre ells i connectats permanentment a una red d'abastiment d'aigua sempre en carga. El cabal mínim serà de 100l/min amb una pressió mínima a punt de llança de 2,5kg/cm².

Les canonades d'alimentació són específiques per la xarxa de mànegues, no permetent-se l'existència de preses d'aigua per cap altre utilització, i estaran dimensionades per a funcionar simultàniament les dues boques d'incendis més desfavorables durant una hora.

A continuació es mostra una taula enumerant les instal·lacions d'extinció d'incendis i les seves característiques.

També s'indiquen les característiques de la xarxa d'hidrants exteriors.

MITJANS MATERIALS D'EXTINCIÓ D'INCENDIS						
GRUP	ESPAI		EXTINTORS POLS	EXTINTORS CO2	BIEs	RUIXADORS
A	TEATRE ATENEU					
		1. Caixa escènica	1	1		8
		2. Quadres elèctrics 1		1		
		3. Escales	4		2	
		4. Sala caldera	1	1		
		5. Vestíbul indep. 1				
		6. Quadre elèctric 2				
		7. Sala i vestíbul	8	1	4	
		8. Vestíbul indep. 2				
		9. Vestuaris	3			
A	PAVELLÓ MUNICIPAL		12	7		
A	PAVELLÓ SANT JOSEP		5	1		
A	TREPAT		2			
B	PLAÇA DELS COMEDIANTS		2	1		
B	PLAÇA DELS ALBERS		2	1		
B	ESPAI REGUER		2	1		
C	PLAÇA LES NACIONS		1	1		
C	PLAÇA HORT DEL BARCELONÍ		2	-		
C	PLAÇA MAJOR		1	1		
D	ITINERANT CENTRE		-	-		
D	ITINERANT MIGDIA		1	-		

<i>E</i>	<i>TALLADELL</i>		1			
<i>E</i>	<i>ESGLÈSIA ESCOLA PIA</i>		1	-		
<i>F</i>	<i>LA LLOTJA</i>		5	-	2	
<i>G</i>	<i>CAMPING</i>		6	1		
<i>H</i>	<i>CLUB PRO</i>		2	2	1	
<i>I</i>	<i>PARADISTES</i>		2			

2.1.4 Sistemes d'evacuació de fums i control de temperatura

Al tractar-se d'espais considerats de pública concurrència amb una ocupació menor de 1000 persones, aquest no requereix un sistema de control de fum d'incendi.

L'únic espai que compta amb sistema d'evacuació de fums és l'espai CLUB PRO

2.1.5 Equipaments per la lluita contra sinistres

Cap dels edificis està equipat amb cap sala ni espai especial per realitzar primers auxilis.

2.1.6 Senyalització d'emergència

S'utilitzaran les senyals d'evacuació definides a la norma UNE 23034:1988 en els següents casos:

- Les sortides de recinte, de planta i d'edifici estaran degudament senyalitzades amb el rètol "SORTIDA".
- El senyal amb el rètol "SORTIDA D'EMERGÈNCIA" només s'utilitzarà en les sortides previstes únicament amb aquesta finalitat.
- Hi ha d'haver senyals indicatives de direcció dels recorreguts, visibles des de qualsevol origen d'evacuació des del que no es vegin directament les sortides o les seves senyals indicatives. En els punts dels recorreguts d'evacuació que existeixin alternatives que pugin arribar a confondre també es disposarà de senyals de forma que s'indiqui clarament la direcció correcta.
- Els itineraris accessibles per a persones amb discapacitat es senyalitzaran mitjançant senyals acompanyades del SIA.

Els senyals han de ser visibles fins i tot en cas de que falli el subministrament a l'enllumenat normal.

S'han col·locat lluminàries d'emergència segons el que disposa la secció SUA 4, al punt 2:

- S'instal·laran aparells d'il·luminació d'emergència en tots els recorreguts d'evacuació.
- Es situaran al menys a 2m del terra.
- Es situaran a cada porta de sortida i en aquells punts on es vulgui destacar un risc potencial.
- Es situaran en l'emplaçament d'un equip de seguretat.
- A les escales d'evacuació i en tot canvi de nivell.
- Els canvis de direcció i interseccions de passadissos.

Les característiques d'aquestes són:

- La instal·lació serà fixa i estarà prevista d'una font d'energia pròpia que entrarà automàticament en funcionament al produir-se una fallada d'alimentació en la instal·lació d'enllumenat normal.
- L'enllumenat d'emergència proporcionarà el 50% del nivell requerit als 5 segons i el 100% al 60 segons.
- Il·luminació de 1 lux a la zona central dels passadissos i a nivell del terra. Il·luminació de 5 lux en les zones d'equips de seguretat i quadres elèctrics.

A continuació es mostra una taula indicant la disposició de la senyalització d'emergències del centre.

GRUP	EDIFICI	ESPAI	ENLLUMENAT D'EMERÈNCIA
A	TEATRE ATENEU		
		1. Caixa escènica	16
		2. Quadres elèctrics 1	1
		3. Escales	2
		4. Sala caldera	0
		5. Vestíbul indep. 1	0
		6. Quadre elèctric 2	0
		7. Sala i vestíbul	29
		8. Vestíbul indep. 2	2
		9. Vestuaris	6
A	PAVELLÓ MUNICIPAL		25
A	PAVELLÓ SANT JOSEP		3
A	TREPAT		0
F	LA LLOTJA		14
H	CLUB PRO		12

2.1.7 Sistemes interns d'avís

Disposen de sistemes interns d'avís els següents espais: Ateneu, pavelló municipal, pavelló Sant Josep, La Llotja i Club Pro.

Existeixen sirenes d'alarma d'incendis a cada sector, aquestes estan col·locades segons es pot observar en plànols adjunts.

Aquest sistema de comunicació d'alarma disposarà de dues fonts d'alimentació, i l'activarà la centraleta a petició de la detecció d'incendi, ja sigui manual o automàtica.

En tot cas es tindran en compte els nivells sonors mínims recollits en la UNE 23.007/14 que són:

- 65 dB(A) o 5 dB(A) per sobre de qualsevol altre soroll que pugui durar més de 30 segons. Si ens trobem amb la possibilitat que l'alarma hagi de despertar a gent que estigui dormint, el nivell sonor serà de 75 dB(A).
- Mai s'haurà de superar els 120 dB(A) en cap punt situat a més d'1 metre de la sirena o campana.
- Els nivells quedaran garantits en qualsevol punt de la instal·lació.

GRUP	EDIFICI	ESPAI	POLSADORS D'ALARMA
A	TEATRE ATENEU		
		1. Caixa escènica	1
		2. Quadres elèctrics 1	0

		3. <i>Escales</i>	1
		4. <i>Sala caldera</i>	0
		5. <i>Vestíbul indep. 1</i>	1
		6. <i>Quadre elèctric 2</i>	0
		7. <i>Sala i vestíbul</i>	3
		8. <i>Vestíbul indep. 2</i>	0
		9. <i>Vestuaris</i>	0
A	PAVELLÓ MUNICIPAL		0
A	PAVELLÓ SANT JOSEP		0
A	TREPAT		0
F	LA LLOTJA		2
H	CLUB PRO		2

2.2 Mitjans humans disponibles.

Els Mitjans Humans disponibles són els Equips d'Emergència i constitueixen el conjunt de persones especialment entrenades i organitzades per a la prevenció i actuació en cas de sinistres i emergències.

Equip de Primera Intervenció:

És un equip d'intervenció de nivell bàsic. La composició mínima d'un EPI serà de dues persones. El responsable és el Regidor d'espai i el segon membre serà el porter o el tècnic de so. L'EPI ha de disposar d'una formació mínima de caràcter genèric relativa a la identificació de situacions de risc i avisos d'emergència, primera intervenció davant conats d'incendi, evacuació dels i de les ocupants i aplicació de primers auxilis.

Regidors/es d'Espai	
Gerard Fornés	679 28 91 66
Cora Alavedra	657 47 90 20
Txell Roda	678 60 37 91
Siscu Satorres	670 36 35 70
Guillem Troyano	626 31 19 88
Cristina Cané	679 40 26 08
Noe Gonzalez	679 40 26 08
Anna Aparicio	679 40 26 08
Ari Sisquella	617 29 81 41
Cesc Barrachina	615 16 98 27
Laura Creuet	615 16 98 27

Memé	619 62 33 18
Anna Llor	617 80 09 01
Laia Alsina	617 80 09 01
Pi Xavier Valentí	661 70 08 88
Eva Aquilera	605 28 83 24
Roser Puigdevall	605 28 83 24
Jordi Lloreta	695 020 556
Anna Alba	630 04 47 85
Marc González	647 93 49 07
Patri	679 40 26 08
Sergi Traus	600 26 13 17
Amanda Baqué	600 26 13 17
Maria Miralda	659 72 60 72
Mercè Garcia	659 72 60 72
Sussana Hernández	655 896 567
Paula Rañe	639 35 72 51
Maria Peña	662 05 73 71
Anna Cabasses	635 42 53 76
Jan Clota	662 05 73 71
Adriana Mujal	645 43 33 38
Silvia Lloses	638 83 44 09

Equip d'Evacuació i Confinament:

És l'equip encarregat de portar a terme les funcions d'evacuació o confinament. El responsable és el/la director/a de la Fira. El segon membre és el director/a tècnic/a de la Fira.

Mitjans sanitaris:

Es contracta un servei professional per atendre aquesta necessitat.

Per tal de donar compliment a l'Annex III del decret 30/2015 que defineix el catàleg d'activitats o centres obligats a adoptar mesures d'autoprotecció i es fixa el contingut d'aquestes mesures.

S'han avaluat les necessitats de la fira globalment tenint en compte una previsió mínima per els assistents en els espais tancats i delimitats i una previsió mínima per als espais oberts per a cadascun dels trams horaris. Es dotarà la població dels següents mitjans:

HORARIS	PUNTS A COBRIR
DIJOUS 4H (Inici a l'hora de la inauguració)	
1SVB	Carrer de la Plana/ al costat de la UPE
2 SOS	PUNT PLAÇA NACIONS
1 COORD	PUNT PLAÇA NACIONS

DIVENDRES 6H (Inici a les 18:00h-00:00)	
1SVB	PATI
1PMA 2TES	PUNT PLAÇA NACIONS
1COORD	PUNT PLAÇA NACIONS
DISSABTE 8H (00:00h a 08:00h)	
1SVB	PATI
2 SOS	Patrolles Sanitàries pel centre de la ciutat
2 SOS	PUNT PLAÇA NACIONS
1 COORD	PUNT PLAÇA NACIONS
8H (08:00h-16:00h)	
1 SVB	CAMPING
1 SVB	PATI
2 SOS	Patrolles Sanitàries pel centre de la ciutat
2 SOS	PUNT PLAÇA NACIONS
1 COORD	PUNT PLAÇA NACIONS
8H(16:00h-00:00h)	
1SVB	PATI
1 SVB	CAMPING
2 SOS	PUNT PLAÇA NACIONS
2 SOS	CAMPING
1 COORD	UPE
DIUMENGE8h(00:00h-08:00h)	
1SVB	ESPAI REGUER
1SVB	CAMPING FINS 03:00H → PLAÇA LES NACIONS
2 SOS	PATROLLES SANITÀRIES (CAMPING)
2 SOS	PUNT PLAÇA NACIONS
1 COORD	PUNT PLAÇA NACIONS
8H (08:00-16:00h)	
1SVB	CAMPING
1SVB	PATI
2 SOS	PATRULLA SANITÀRIA
2 SOS	PUNT PLAÇA NACIONS
1 COORD	PUNT PLAÇA NACIONS
8H (16:00h-00:00h)	
1SVB	PATI
1SVB	CAMPING (fins les 20h) → Zona Reguer
2 SOS	PATROLLES SANITÀRIES
2 SOS	PUNT PLAÇA NACIONS
1 COORD	PUNT PLAÇA NACIONS

Vigilants de seguretat:

Amb caràcter general s'haurà de disposar d'un nombre suficient de vigilants de seguretat per garantir la seguretat o protecció en funció del grau de vulnerabilitat de l'establiment.

A FIRATARREGA hi ha diversos espais amb aforament limitat o ocupació superior a 501 persones. D'acord al quadre de presència de personal i ocupants del punt 1.5.2 hi ha 19 vigilants de seguretat. Es dóna compliment al decret 112/2010 en l'Article 43 Necessitat de vigilants de seguretat privada.

També es disposa de diversos porters segons fitxes Annex V.

2.3 Mesures correctores del risc i d'autoprotecció

A continuació es detallen les mesures bàsiques correctores del risc i d'autoprotecció proposades:

- Les tanques simple torsió dels espais oberts han de tenir un acabat sense elements sortints ni punxents.
- En alguns edificis caldria sectorització d'espais per evitar la propagació del foc. CLUB PRO, PAVELLO MUNICIPAL
- Mantenir sempre l'ordre i la neteja òptims, evitant l'acumulació de materials inflamables o amb risc alt de ser-ho, com són els plàstics, els cartrons, el paper, etc.
- Prohibir fumar en l'interior de l'espai. L'origen de molt incendis estan donat per cigarrets mal apagades.
- No acumular residus ni brossa al interior dels espais tancats.
- Mantenir sempre lliures els accessos a les sortides, els passadissos i les zones per on s'efectuï les possibles evacuacions
- No sobrecarregar les línies elèctriques amb la utilització de massa aparells o presses múltiples de corrent.
- No fer reparacions provisional o per personal no acreditat de la xarxa elèctrica ni dels aparells de climatització.
- Realitzar el manteniment de les instal·lacions i dels equips de protecció contra incendis.
- Evitar l'acumulació de grans carregues de foc en qualsevol espai tancat del edifici.
- No col·locar paper, teles o plàstics sobre aparells elèctrics.
- No col·locar objectes o materials combustibles a prop d'aparells que desprenguin calor.
- Mantenir les portes de compartimentació dels sectors d'incendis tancades i en bon estat.
- Conèixer la ubicació dels polsadors d'alarma.
- Establir l'assignació de les tasques i responsabilitats del personal.

2.4 Plànols.

La fira compta amb 28 espais, a l'annex III es defineix un plànol per espai que engloba els punts següents:

- 2.4.1 Sectorització
- 2.4.2 Instal·lacions de detecció, d'extinció d'incendis i d'extracció de fums.
- 2.4.3 Senyalització d'emergències i sistemes interns d'avís.
- 2.4.4 Vies d'evacuació
- 2.4.5 Àrees de confinament

Plànols detall de cadascun dels ESPAIS (inclòs en l'annex amb fitxes de cada ESPAI), inclouen:

- E01: Biblioteca municipal - Itinerant
- E02: Cal Trepal
- E03: Escola Vedruna
- E04: Espai Reguer
- E05: Hort del Barceloní
- E06: C/ del Migdia - Itinerant
- E05: Centre d'Entitats
- E07: Plaça del Carme- Itinerant
- E08: Plaça dels Comediant
- E09: Espai Poliesportiu municipal
- E10: Espai Plaça de les Nacions
- E11: Espai Plaça del Carme
- E12: Espai Plaça dels Àlbers
- E14: Espai Poliesportiu municipal
- E15: Espai Sala Marsà
- E16: Espai St. Eloi
- E17: Espai PI de la Bassa
- E18: Espai Teatre Ateneu
- E19: La Llotja
- E20: Camping
- E21: Club Pro
- E22: Mercat Urbà

DOCUMENT N° 3: MANUAL D'ACTUACIÓ

3.1 Objecte.

Aquest **Document nº 3: Manual d'Actuació del Pla d'Autoprotecció** té per objecte l'establiment de les mesures de resposta necessàries per poder actuar d'acord amb la forma prevista en qualsevol situació d'emergència que es pugui donar a FiraTàrraga i que posi en perill al personal del centre i a les persones usuàries que es troben a dins.

Els continguts del **Manual d'Actuació** permeten disposar d'uns procediments clars i detallats que eviten al màxim la improvisació en cas d'emergència, minimitzant el risc d'actuacions incorrectes i per tant situacions de perill per a tots els seus ocupants.

Aquest **Manual** va dirigit a tot el personal de l'establiment, que formarà part de l'estructura de resposta que es detallarà més endavant, amb la intenció de que pugui afrontar de forma àgil qualsevol emergència que sigui detectada a FiraTàrraga, salvaguardant la seva seguretat i la de les persones usuàries.

El **Manual d'Actuació** està estructurat en diferents capítols que incorporen de forma ordenada els següents continguts:

Al Capítol 3.2 es realitza una classificació general de les emergències en funció dels riscos identificats i de la gravetat de les conseqüències que poden ocasionar, establint diferents nivells d'emergència.

Al Capítol 3.3 s'estableix l'estructura organitzativa i jerarquizada, dins de l'organització i personal existent FiraTàrraga, així com les responsabilitats i accions a desenvolupar pels seus membres en situacions d'emergència.

Al Capítol 3.4. es descriuen els protocols establerts a FiraTàrraga per l'actuació en cas d'emergència, per cadascun dels següents aspectes:

- La detecció de l'emergència.
- L'alerta als equips actuants interns i l'alarma als ocupants.
- El control i mitigació de l'emergència.
- L'avís de sol·licitud i recepció dels serveis externs d'ajuda.
- El confinament o l'evacuació, segons la tipologia de l'emergència.
- La informació en emergència a totes aquelles persones que poguessin estar exposades al risc.

Aquests protocols es completen amb Fitxes d'actuació específiques segons s'indica al Capítol 3.5.

Finalment, a l'últim Capítol, 3.6, es fa referència als mecanismes d'integració i coordinació del Pla d'Autoprotecció dins d'altres Plans d'àmbit superior.

3.2 Identificació i classificació de les emergències

3.2.1 En funció del risc i de la gravetat o nivell d'emergència

Les Emergències que poden ocórrer en cadascun dels espais de FIRATÀRREGA de Tàrraga depenen dels Riscos Interns, Laborals i Externs identificats en el *Document Nº1. Identificació de la Instal·lació. Inventari, Anàlisi i Avaluació del Risc*. Es recull la relació de riscos identificats en la taula que es mostra en el punt següent.

Atenent a la gravetat de l'emergència, les dificultats per controlar-la i les seves possibles conseqüències i la disponibilitat de mitjans humans, s'estableixen els següents nivells d'emergència:

- **Conat o Alerta:** es considerarà qualsevol accident o incident localitzat i de petita extensió que pugui ser controlat de manera senzilla pel personal propi i els mitjans de protecció de cada sector, planta o dependència. Cal dir que la característica fonamental del Conat/Alerta és que la seva resolució es fa amb els mitjans de protecció disponibles al lloc on es produeix.

- **Emergència:** aquesta situació pot comportar una evacuació parcial o total d'un o diversos ESPAIS, plantes o dependències, i precisa de la mobilització de tots els mitjans tècnics i humans propis previstos en el Pla d'Autoprotecció, així com l'ajuda de mitjans d'auxili externs.

Les diverses situacions d'emergència identificades en els ESPAIS de la FIRA es classifiquen, segons aquests criteris, com es mostra a la següent taula:

Durant els dies de la Fira es posarà el PAU en fase d'alerta.

3.2.2 En funció del tipus de risc

QUADRE D'IDENTIFICACIÓ I CLASSIFICACIÓ DE LES EMERGÈNCIES:

ESPAIS: A.- Espais en edificis, E.- Espais no convencionals, F.- Espai LA LLOTJA i H.- Espai CLUB PRO.

RISCOS CONSIDERATS	TIPUS D'EMERGÈNCIA	
	CONAT O ALERTA	EMERGÈNCIA
RISCOS INTERNS DE LA PRÒPIA ACTIVITAT		
Incendi	Combustió dins d'una paperera. Combustió d'un equip informàtic o elèctric.	Incendi a un dels magatzems. Incendi a la Sala de Calderes. Incendi estès a més d'una sala amb l'aforament ple.
Explosió		Explosió a la Sala de Calderes.
Emergència mèdica individual	Lesió o dany lleu del personal treballador o persones assistents o usuàries.	Lesió o dany greu d'una persona treballadora o usuària.
Emergència mèdica col·lectiva	Lesions lleus de varies persones treballadores i/o usuàries.	Lesions o danys greus de varies persones treballadores i/o usuàries.
Fallada general de les instal·lacions	Tall puntual en el subministrament elèctric.	Tall prolongat en el subministrament elèctric.
Aglomeracions	Grup reduït de persones.	Excés d'aforament que pot ocasionar riscos importants en la possible evacuació.
ACTIVITATS ANTISOCIALS		
Intrusió	Entrada no autoritzada de persones al recinte.	
Vandalisme	Danys lleus en l'exterior del edifici. Danys lleus en l'interior del edifici.	Danys greus al exterior del edifici. Danys greus al interior del edifici.
Robatori / Furt	Robatori d'informació i/o material del personal treballador i/o usuaris.	

Agressió física / amenaces	Danys lleus produïts entre persones.	Danys greus entre grups de persones.
Aldarulls públics	Discussions o insults entre petits grups d'usuaris.	Discussions o insults entre grups grans d'usuaris.
Sabotatge	Danys en equips del edifici sense interrupció de l'activitat.	Danys en equips del edifici amb interrupció prolongada de l'activitat.
RISCOS ESPECIALS		
Amenaça de bomba	Amenaça d'un artefacte explosiu a dins o a les proximitats del edifici.	Verificació de l'existència d'un artefacte explosiu.
Carta / Paquet bomba	Amenaça d'un artefacte explosiu a dins o a les proximitats del edifici.	Verificació de l'existència d'un artefacte explosiu.
Terrorisme	Amenaça d'un acte terrorista a dins o a les proximitats del edifici.	Verificació de l'amenaça terrorista a dins o a les proximitats del edifici.
RISCOS EXTERNES		
Risc de Transport	Avis de risc de núvol tòxic.	Verificació de risc de núvol tòxic. Amb afectació al edifici.
Risc Inundacions	Avis de risc de pluges prolongades o abundants.	Verificació de risc d'inundacions amb afectació al edifici.
Risc de Nevades	Avis de risc de nevades prolongades o abundants.	Verificació de risc de nevades amb afectació al edifici.
Risc Sísmic		Terratrèmol amb destrucció o risc de fallida de l'estructura del edifici.

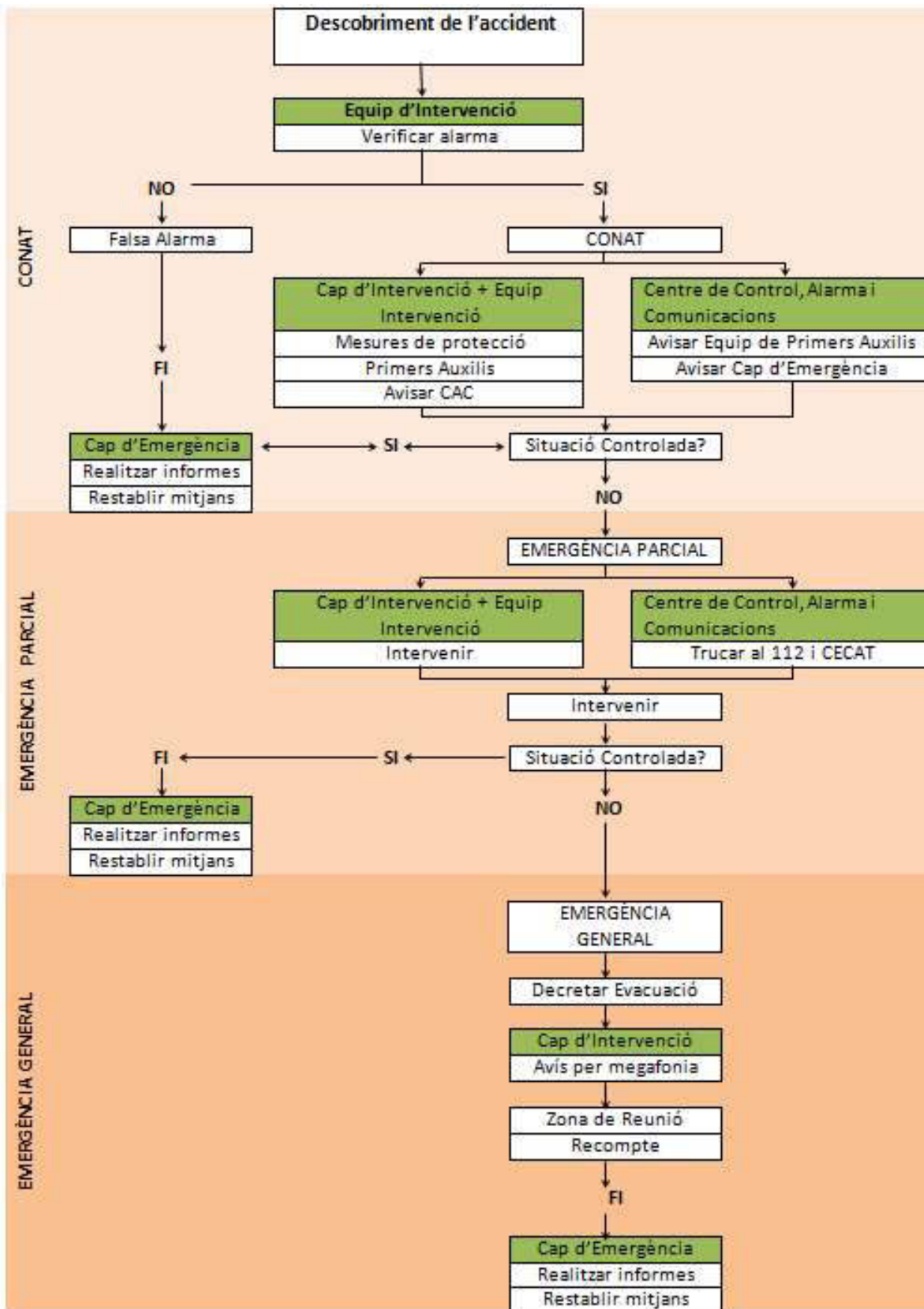
ESPAIS: B.- Espais i places públiques amb accés restringit, C.- Espais i places públiques amb accés lliure, D.- Itinerants, G.- Espai CAMPING i I.- Espai PARADISTES.

RISCOS CONSIDERATS	TIPUS D'EMERGÈNCIA	
	CONAT O ALERTA	EMERGÈNCIA
RISCOS INTERNS DE LA PRÒPIA ACTIVITAT		
Incendi	Combustió generador Combustió equip musical	Incendi escenari de gran format
Explosió	Explosió generador.	
Emergència mèdica individual	Lesió o dany lleu del personal treballador o persones assistents o usuàries.	Lesió o dany greu d'una persona treballadora o usuària.
Emergència mèdica col·lectiva	Lesions lleus de varies persones treballadores i/o usuàries.	Lesions o danys greus de varies persones treballadores i/o usuàries.
Fallada general de les instal·lacions	Tall puntual en el subministrament elèctric.	Tall prolongat en el subministrament elèctric.
Aglomeracions	Grup reduït de persones.	Excés desmesurat de persones que pot ocasionar riscos importants en la possible evacuació. Col·lapse i situació de crisi.

ACTIVITATS ANTISOCIALS		
Intrusió		
Vandalisme	Danys lleus a les grades o instal·lacions per a l'actuació.	Danys greus a les grades o instal·lacions per a l'actuació
Robatori / Furt	Robatori material del personal treballador i/o usuaris.	
Agressió física / amenaces	Danys lleus produïts entre persones.	Danys greus entre grups de persones.
Aldarulls públics	Discussions o insults entre petits grups d'usuaris.	Discussions o insults entre grups grans d'usuaris.
Sabotatge	Danys en equips	Danys en equips amb interrupció prolongada de l'activitat.
RISCOS ESPECIALS		
Amenaça de bomba	Amenaça d'un artefacte explosiu a dins o a les proximitats de l'ESPAI	Verificació de l'existència d'un artefacte explosiu.
Carta / Paquet bomba	Amenaça d'un artefacte explosiu a dins o a les proximitats de l'ESPAI.	Verificació de l'existència d'un artefacte explosiu.
Terrorisme	Amenaça d'un acte terrorista a dins o a les proximitats de l'ESPAI.	Verificació de l'amenaça terrorista a dins o a les proximitats de l'ESPAI.
RISCOS EXTERNES		
Risc de Transport	Avis de risc de núvol tòxic.	Verificació de risc de núvol tòxic.
Risc Inundacions	Avis de risc de pluges prolongades o abundants.	Verificació de risc d'inundacions amb afectació a l'ESPAI i instal·lacions.
Risc de Nevades	Avis de risc de nevades prolongades o abundants.	Verificació de risc de nevades amb afectació a l'ESPAI.
Risc Sísmic		Terratrèmol amb destrucció o risc de fallida.

Segons el nivell de l'emergència, les actuacions a realitzar són:

3.2.3 En funció de l'ocupació i el mitjans humans.



D'acord amb l'article 43 del Decret 112/2010 de 31 d'agost, pel qual s'aprova el Reglament d'espectacles públics i activitats recreatives, cadascun dels espais amb aforament autoritzat superior a 501 persones, disposen d'un vigilant de seguretat i de dos vigilants a partir de 1.001 persones d'aforament autoritzat.

Per al càlcul s'ha considerat el valor d'ocupació segons els paràmetres del DB SI del CTE en aquells espais que no tenen aforament limitat.

Es disposa dels mitjans sanitaris necessaris segons estableix l'annex III del decret 30/2015 de 3 de març, pel qual s'aprova el catàleg d'activitats i centres obligats a adoptar mesures d'autoprotecció.

En funció de l'ocupació i els mitjans humans disponibles podem distingir tres nivells d'activitat.

- Activitats de gran ocupació amb mitjans humans definits (Grup A, B, C, G, I)
- Activitats de mitja ocupació amb mitjans humans definits (E, H, F, D)
- Activitats de carrer no en espais amb ocupació variable (Gent de carrer)

3.3 Equips d'Emergència

Els equips d'Emergència constitueixen el conjunt de persones especialment entrenades i organitzades per a la prevenció i actuació en cas de sinistres en els ESPAIS de FIRATARREGA.

Per això les persones que integren aquests equips han de:

- Estar informats dels riscos particulars i generals del lloc on desenvolupin la seva activitat.
- Rebre la formació adequada segons el paper a desenvolupar. La formació anirà des del coneixement per tot el personal (EPI) de l'ús d'un extintor, a la instrucció més concreta d'un nombre reduït de treballadors (ESI) per a resoldre determinats sinistres.
- Conèixer els mitjans materials de protecció al seu abast, així com la seva utilització i maneig.
- Conèixer la seqüència d'accions que ha de realitzar, que serà primer donar l'alarma i posteriorment lluitar contra el sinistre (foc, esfondrament, etc.). La pauta d'actuació per al personal que és testimoni d'un incendi o qualsevol altre sinistre, i tret que hi hagi alguna persona en risc immediat, és donar l'alarma, bé sigui amb polsador, telèfon, etc., i posteriorment realitzar les accions més adequades, activar extintor, traslladar a les persones usuàries / públic, tancar finestres, etcètera.

Els equips d'Emergència considerats necessaris són:

- Cap d'Emergència
- Responsable del Centre de Control, Alarma i Comunicacions
- Equip de Primera Intervenció (EPI)
- Equips d'Evacuació i/o Confinament (EEC)
- Equip de Primers Auxilis (EPA)

3.3.1 Responsable del Centre de Control, Alarma i Comunicacions (CAC)

El Centre de Control, Alarma i Comunicacions (en endavant CAC), és el lloc on es gestionaran les emergències, centralitzant i coordinant totes les accions de notificació d'alerta, activació d'alarmes parcials i generals, intervenció, evacuació i/o confinament i comunicació interna i externa de FiraTàrrrega.

La descripció d'aquest CAC, així com la seva localització i la informació sobre la seva persona responsable queda reflectida a la següent taula:

UBICACIÓ:					
El Centre de Coordinació d'Emergències de FiraTàrrrega està ubicat, a l'edifici de la Brigada Municipal Carrer Guissona 2 (Darrera cementiri Municipal) amb telèfon de contacte de 24h					
TELÈFON:	973 501989	FAX:		CORREU-E:	tècnica@firatarrega.com
RESPONSABLES:					
HORARI	NOM I COGNOM				
Actuació	Directora tècnica – Carme Cané (649413959)				
Suplent 1	Gerard Feliu - 696128096				
Suplent 2	Salvador Solé - 610246123				
FUNCIONS:					
Les funcions de la persones responsable del CAC seran:					
Conèixer el PAU i controlar que té a l'abast tots els mitjans tècnics que s'especifiquen: - Rebre els avisos d'emergència d'acord amb els mitjans disponibles i previstos existents. - Organitzar el pla de comunicacions internes per avisar als Equips d'Emergència. - Facilitar la comunicació amb tots els integrants dels diferents Equips d'Emergència. - Realitzar les trucades als mitjans exteriors: Bombers, Policia, CECAT, Ajuntament, Ambulàncies... - Rebre informació de la situació d'emergència, si cal amb el Formulari 1 inclòs a l'Annex II. - Activar les alarmes i donar els avisos generals en cas d'evacuació o confinament. - Informar de la situació d'emergència a altres entitats que poden veure's afectades.					
DOTACIÓ INDISPENSABLE DEL CAC:					
Per tal de poder complir correctament les seves funcions, el CAC haurà de disposar de:					
- els mitjans de recepció d'avisos i de comunicacions que necessiti d'acord amb les seves funcions. - un directori telefònic d'acord amb l'annex I i actualitzat segons el Formulari 1, inclòs a l'Annex II. - uns formularis d'avís segons Formularis 1,2, 3 i 5, inclosos a l'Annex II. - un joc de claus de tot l'edifici (o una clau mestra per facilitar-la en cas necessari als grups d'actuació propis o externs). - un aparell de ràdio i una llanterna amb piles.					

3.3.2 Cap d'Emergència

DEFINICIÓ:		
Es designa la persona Cap d'Emergència com la màxima responsable de les accions a realitzar en cas d'emergència .		
	NOM I COGNOM	TEL. / EXT. / MÒBIL
TITULAR	Director executiu – Natàlia Lloreta	621237982
Suplent	Directora tècnica – Carme Cané (649413959)	
FUNCIONS:		
En situació de normaltat haurà de:		
Portar el telèfon mòbil actiu permanentment - Ser la persona responsable de mantenir actualitzat i visible el directori de telèfons. - Ser la persona responsable de que es tingui a disposició el Pla d'autoprotecció.		
Les seves funcions en situació d' Emergència seran:		
- Acudir o contactar amb el CAC en quan rebí l'avis d'emergència. - Informar-se de la magnitud i evolució de la situació d'emergència. - Avaluar la situació d'emergència i establir o confirmar el nivell d'emergència inicial, activant el pla, si cal. - Confirmar que s'ha avisat als mitjans exteriors. - Donar les instruccions de comunicació i d'actuació pertinents, ja sigui a través del centre de control o directament als equips d'emergència. - Coordinar totes les actuacions dels diferents equips d'emergència. - Coordinar les operacions de control, supressió de l'emergència i d'informació. - Decidir i donar ordre de canvi de nivell d'emergència. - Decidir i donar l'ordre d'evacuació, si és que es considera pertinent. Indicar el mode d'evacuació: parcial, horitzontal o general. - Decidir i donar l'ordre de confinament, si és que es considera pertinent. Indicar el lloc o llocs de confinament segons el nombre de persones en risc. - Quan es donen les circumstàncies necessàries, notificar el final de l'emergència i desactivar el pla.		

3.3.3 Equip d'Intervenció

L'Equip d'Intervenció està format per personal de la plantilla de FiraTàrrrega i la seva missió és donar una primera resposta davant d'una emergència produïda al edifici. Per això, els membres d'aquests equips hauran de rebre una formació adequada en prevenció i control d'emergències i disposar dels mitjans materials adients d'actuació i autoprotecció. L'Equip d'Intervenció està compost pel Cap d'Intervenció, que és la persona responsable de l'equip i de les accions de prevenció i lluita contra l'emergència que aquest realitza, i una persona de la plantilla.

Justificació dels equips d'intervenció:

Teatres, auditoris, sales de congressos o cinemes amb una ocupació inferior a 2.000 persones i superior a 500 persones. Per tant la seva dotació mínima en quan a Equips d'Intervenció és de:

Mitjans de prevenció, extinció d'incendis i salvaments: Equip Primera Intervenció

Mitjans sanitaris: 2 persones formades en primers auxilis / en suport vital i 1 desfibril·lador extern semiautomàtic.

La composició de cadascú dels Equips d'Intervenció amb que compte FiraTàrraga es mostren a les fitxes descriptives a continuació.

3.3.3.1 Cap d'Intervenció

DEFINICIÓ:		
Es designa el Cap d'Intervenció com la persona responsable de les tasques a realitzar en cas d'emergència al lloc de l'emergència , i de la seguretat dels membres del seu equip d'intervenció.		
	NOM I COGNOM	TEL. / EXT. / MÒBIL
TITULAR	Regidor de cada espai	Segons llista
SUPLANT 1	Gerard Feliu- ADJUNT CAP TÈCNIC	696128096
SUPLANT 2	Salvador Solé	610246123
FUNCIONS:		
En situació de normalitat haurà de:		
<ul style="list-style-type: none"> - Portar el telèfon mòbil o cercapersones actiu. - Conèixer els riscos específics i la dotació de mitjans de prevenció, protecció i actuació de la zona assignada. 		
Les seves funcions en situació d' Emergència seran:		
<ul style="list-style-type: none"> - Contactar amb el CAC quan rebí l'avís d'emergència. - Informar-se de la magnitud i les característiques de la situació d'emergència. - Personar-se al lloc de l'emergència per a fer una primera avaluació de la situació. - Mantenir-se en contacte amb el cap d'emergència. - Coordinar les maniobres dels equips d'intervenció per a fer front a l'emergència i si cal les maniobres de parada de determinats equips o instal·lacions per a què es facin de forma segura. - Coordinar l'actuació dels equips d'intervenció amb l'ajut extern i donar suport a aquest. - Quan la situació estigui sota control, fer la inspecció pertinent per assegurar-se'n, i comunicar-ho al cap d'emergència. - Un cop finalitzada l'emergència, col·laborar amb les activitats post-emergència i si s'escau, redactar un informe sobre les accions desenvolupades. 		
En cas de que hi hagi un únic Cap d'Intervenció (i no hi hagi responsables d'equip per sota) tindrà aquestes funcions addicionals:		
<ul style="list-style-type: none"> - Demanar mitjans addicionals als seus superiors, si cal, fins i tot mitjans externs. - Informar sobre l'evolució de l'emergència al cap de l'emergència i al centre de control. - Establir les zones de seguretat. - Coordinar i dirigir les actuacions a fer pels equips d'intervenció. 		

3.3.3.2 Membres de l'equip

3.3.3.2.1 Equip de Primera Intervenció (EPI)

Per a espais tancats:

A.- Espais en edificis.

	NOM I COGNOMS / CÀRREC	TEL. / EXT. / MÒBIL
Responsable:	Regidor de cada espai	Segons directori
Membre:	Porter de cada espai en ESPAIS DE SALA	Segons directori
Membre:	Tècnic de So de cada espai	Segons directori
FUNCIONS:		
En situació de normalitat:		
Conèixer els riscos específics i la dotació de mitjans d'actuació de l'àrea assignada.		
En situació d'emergència:		
<ul style="list-style-type: none">- En cas de detectar una situació d'emergència, les seves funcions immediates seran:- En cas d'emergència, rescatar les persones en perill immediat.- Avisar ràpidament al CAC i/o, si n'hi ha, prémer el polsador d'alarma.- Evitar la propagació del perill per l'edifici mitjançant el tancament dels elements de confinament.- Si la gravetat de l'incident és menor, intentar eliminar el perill amb els mitjans disponibles a tal efecte.		
<p>En ser informats pel CAC de l'activació del PAU, les seves funcions addicionals seran:</p> <ul style="list-style-type: none">- Equipar-se degudament amb els Equips de Protecció Personal adients- Rebre informació i seguir les instruccions del cap d'intervenció- Coordinar-se amb els altres equips d'intervenció i emergència d'acord amb les instruccions del cap d'intervenció.- Acudir al lloc on s'ha produït l'emergència.- Realitzar la primera intervenció davant de l'emergència, d'acord amb l'especificat en el pla d'actuació (protocols d'actuació corresponents inclosos al punt 3.4), i d'acord amb les instruccions donades per la persona cap d'intervenció.- En cas d'evacuació i/o confinament, donar suport a l'equip d'evacuació i confinament segons les indicacions del Cap d'Emergència.- En cas de perill, o si així ho indica el Cap de l'Emergència, abandonar la zona.- Col·laborar, si es requereix, amb els equips exteriors d'ajuda (sota la seva demanda o les ordres del Cap d'Intervenció).		
FORMACIÓ		

Tot el personal de FiraTàrraga haurà de rebre una formació teòrica i pràctica respecte al pla d'autoprotecció establint sistemes o formes de comprovació que els esmentats coneixements han estat adquirits.

La responsabilitat de que aquestes persones rebin aquesta formació és del DIRECTOR DE LA FIRA o persona en la qui delegui. Les accions destinades a l'assegurament de que aquesta formació és rebuda s'explicaran al Document n°4 del PAU, en concret a l'apartat 4.2.

3.3.3.2.2 Equip de Primera Intervenció (EPI)

Per a espais oberts o de carrer:

B.- Espais i places públiques amb accés restringit.

C.- Espais i places públiques amb accés lliure

D.- Itinerants.

G.- Espai CAMPING.

	NOM I COGNOMS / CÀRREC	TEL. / EXT. / MÒBIL
Responsable:	Regidor de cada espai	Segons directori
Membre:	Gerard Feliu- ADJUNT CAP TÈCNIC	696128096
Membre:	Tècnic de So, si n'hi ha	Segons directori
FUNCIONS:		
En situació de normalitat:		
Conèixer els riscos específics i la dotació de mitjans d'actuació de l'àrea assignada.		
En situació d'emergència:		
<ul style="list-style-type: none"> - En cas de detectar una situació d'emergència, les seves funcions immediates seran: - En cas d'emergència, rescatar les persones en perill immediat. - Avisar ràpidament al CAC i/o, si n'hi ha, prémer el polsador d'alarma. - Evitar la propagació del perill per l'edifici mitjançant el tancament dels elements de confinament. - Si la gravetat de l'incident és menor, intentar eliminar el perill amb els mitjans disponibles a tal efecte. 		
<p>En ser informats pel CAC de l'activació del PAU, les seves funcions addicionals seran:</p> <ul style="list-style-type: none"> - Equipar-se degudament amb els Equips de Protecció Personal adients - Rebre informació i seguir les instruccions del cap d'intervenció - Coordinar-se amb els altres equips d'intervenció i emergència d'acord amb les instruccions del cap d'intervenció. - Acudir al lloc on s'ha produït l'emergència. - Realitzar la primera intervenció davant de l'emergència, d'acord amb l'especificat en el pla d'actuació (protocols d'actuació corresponents inclosos al punt 3.4), i d'acord amb les instruccions donades per la persona cap d'intervenció. 		

<p>- En cas d'evacuació i/o confinament, donar suport a l'equip d'evacuació i confinament segons les indicacions del Cap d'Emergència.</p> <p>- En cas de perill, o si així ho indica el Cap de l'Emergència, abandonar la zona.</p> <p>- Col·laborar, si es requereix, amb els equips exteriors d'ajuda (sota la seva demanda o les ordres del Cap d'Intervenció).</p>
FORMACIÓ
<p>Tot el personal de FiraTàrrrega haurà de rebre una formació teòrica i pràctica respecte al pla d'autoprotecció establint sistemes o formes de comprovació que els esmentats coneixements han estat adquirits.</p> <p>La responsabilitat de que aquestes persones rebin aquesta formació és del DIRECTOR DE LA FIRA o persona en la qui delegui. Les accions destinades a l'assegurament de que aquesta formació és rebuda s'explicaran al <i>Document nº4</i> del PAU, en concret a l'apartat 4.2.</p>

3.3.4 Equip d'Evacuació i confinament (EEC)

Hi haurà un Equip d'Evacuació i Confinament per cada espai de FiraTàrrrega.

Els Equips d'Evacuació i Confinament estaran informats i preparats per coordinar i facilitar en cas d'emergència l'evacuació o operació de confinament dels ocupants presents a una zona de risc, fins que l'emergència estigui controlada i les persones ocupants de cada espai de la FIRA estiguin fora de perill.

Les persones que componen aquests equips, així com les responsabilitats i funcions que se'ls atribueixen en cas d'emergència s'indiquen als apartats següents.

3.3.4.1 Cap d'Evacuació i Confinament

DEFINICIÓ		
Es designa la persona que farà de Cap d'Evacuació i Confinament com la persona responsable de valorar una possible situació d'evacuació o confinament i assumir la direcció de l'equip d'evacuació i confinament.		
	NOM I COGNOMS / CÀRREC	TEL. / EXT. / MÒBIL
TITULAR	Director executiu – Natàlia Lloreta	621237982
SUPLENT Nº 1	Directora tècnica – Carme Cané	649413959
FUNCIONS:		
En situació de normalitat haurà de:		
<ul style="list-style-type: none"> - Portar el telèfon mòbil o cercapersones actiu. - Conèixer els riscos específics i la dotació de mitjans de prevenció, protecció i actuació de la zona assignada. - Conèixer els recorreguts d'evacuació, les zones de confinament i les sortides d'emergència de l'espai, sota la seva responsabilitat. 		
Les seves funcions en situació d' Emergència seran:		
<ul style="list-style-type: none"> - Fer una primera avaluació de les condicions per l'evacuació i el confinament. 		

- Mantenir-se en contacte amb el CAC i el Cap d'Emergència.
- Establir les zones de seguretat.
- Coordinar les accions d'evacuació i/o confinament que porten a terme l'equip d'evacuació i confinament, d'acord amb la informació facilitada per aquest.
- Comprovar que portes i finestres dels passadissos estan tancades i que no hi ha ningú a les instal·lacions.
- Al punt de reunió, realitzar el recompte de totes les persones evacuades i/o confinades.
- Informar de l'evolució de l'evacuació i/o el confinament al Cap de l'Emergència i comunicar les possibles incidències (absència d'algun alumne, dificultats per l'evacuació o confinament, etc.)
- En cas d'arribada d'Equips d'Emergència d'ajuda externa (bombers, policia, etc.), informar-los de la situació de l'evacuació i/o confinament (àrees evacuades, nombre de persones que resten, etc.)

3.3.4.2 Membres de l'Equip i 3.3.4.3 Funcions

MEMBRES DELS EQUIPS:		
	NOM I COGNOMS / CÀRREC	TEL. / EXT. / MÒBIL
Responsable:	Regidor de cada espai	Directori telefònic 2 – Annex I
Membre 1:	Porter de cada espai	Segons directori
Membre 2:	Tècnic de so	Segons directori
FUNCIONS:		
Si reben un avís d' evacuació :		
<ul style="list-style-type: none"> - Comunicar les instruccions d'evacuació a les persones presents a l'espai. - Esperar l'ordre d'evacuació i seguir les indicacions de la persona que actua com a Cap d'Evacuació i Confinament - Organitzar la sortida dels espais públics de totes les persones sota la seva responsabilitat, de forma ordenada i dins de l'ordre d'evacuació indicat per la persona que actua com a Cap d'Evacuació. - Sortir els últims de l'espai evacuat, comprovar que no hi queda ningú i que les finestres i portes estan tancades - Adreçar-se al inici dels recorreguts d'evacuació en cada planta o zona i col·locar-se en la posició prevista en el pla d'actuació - Conduir al personal i al públic a la sortida d'evacuació segons els itineraris establerts i la ubicació del punt de Reunió. - Moure a les possibles persones que no es puguin valdre per si mateixes (infants, discapacitats físics, etc.) a l'exterior de l'espai. - Atendre a les persones accidentades i facilitar el seu trasllat a l'exterior o a altres àrees de l'espai fora de perill. - Un cop fora de l'espai conduir a les persones evacuades al punt de reunió prèviament designat. - Fer el recompte de persones per si falta algú. - Informar al Cap d'Evacuació i Confinament de la finalització de l'evacuació i de si hi ha hagut alguna incidència. - Tranquil·litzar a les persones i mantenir la calma. 		
Si reben un avís de confinament :		
<ul style="list-style-type: none"> - Comunicar les instruccions de confinament a les persones presents a l'espai. - Esperar l'ordre de confinament i seguir les indicacions de la persona que actua com a Cap d'Evacuació i Confinament 		

- En cas de que la zona de confinament indicada sigui el mateix espai on es troben, tancar la porta i les finestres i mantenir-se asseguts als llocs de treball o zones d'espera.
- En cas de que la zona de confinament sigui una altra, organitzar la sortida del sector del personal i públic sota la seva responsabilitat, de forma ordenada i dins de l'ordre d'evacuació indicat per la persona que actui com a Cap d'Evacuació, verificant que no resta ningú al sector abandonat i que portes i finestres queden tancades
- Conduir a les persones a la zona de confinament indicada
- Moure a les possibles persones que no es puguin valdre per si mateixes (infants, discapacitats físics, etc.) a la zona de confinament indicada
- Mantenir a les persones confinades controlant que estiguin tancades les portes, finestres i sistemes d'intercanvi d'aire amb l'exterior
- Tranquil·litzar a les persones i mantenir la calma
- Informar al Cap d'Evacuació i Confinament de que estan tots els ocupants confinats i/o de si hi hagut alguna incidència.

3.3.5 Equips de Primers Auxilis (EPA)

Correspon al servei de l'empresa DYA.

L'Equip de Primers Auxilis és un equip especialment preparat per coordinar i facilitar en cas d'emergència la prestació dels primers auxilis a les persones que puguin estar afectades per la mateixa.

Aquest equip està format per un Cap de Primers Auxilis, que és la persona responsable de l'equip i de la coordinació de la prestació dels primers auxilis que aquest realitza, i un equip de 2 persones.

3.3.5.1 Cap de primers auxilis

DEFINICIÓ:
Es designa com a Cap de Primers Auxilis a la persona responsable de valorar la situació de les persones afectades per una emergència, siguin visitants o personal de FiraTàrrrega, i assumir la direcció de l'equip de primers auxilis. La Persona amb el càrrec de Cap de Primers Auxilis haurà de ser graduada en infermeria o una persona formada en primers auxilis o en suport vital bàsic. És de la DYA i serà avisat per la central d'alarmes donada l'ordre del Cap de l'Emergència.
FUNCIONS:
En situació de normalitat haurà de:
<ul style="list-style-type: none"> - Portar el telèfon mòbil o cercapersones actiu. - Conèixer els riscos específics i la dotació de mitjans de prevenció, protecció i actuació a l'espai de FiraTàrrrega o de la zona assignada. - Conèixer els recorreguts d'evacuació, les zones de confinament i les sortides d'emergència de l'espai sota la seva responsabilitat.
Les seves funcions en situació d' Emergència seran:
<ul style="list-style-type: none"> - Contactar amb el CAC quan rebí l'avís d'emergència. - Informar-se de la magnitud i les característiques de la situació d'emergència. - Personar-se al lloc de l'emergència per a fer una primera avaluació de les condicions del/s ferit/s o afectat/s per l'emergència.

- Mantenir-se en contacte amb el CAC i el Cap d'Emergència.
- Realitzar i/o coordinar les accions de prestació dels primers auxilis als afectats per l'emergència per part de l'equip de primers auxilis, d'acord amb la informació facilitada per aquests.
- Prendre les decisions adients per la determinació de les mesures a prendre per a l'estabilització dels ferits i/o l'establiment de prioritats en la seva atenció i trasllat.
- Informar de l'estat i evolució dels afectats per l'emergència.
- Col·laborar en el trasllat i/o evacuació dels ferits i en cas d'arribada d'Equips d'Emergència d'ajuda externa (ambulància, etc.), informar-los de l'estat dels ferits i donar-los les indicacions adients.

3.3.5.2 Actuants/membres de l'equip

És personal de la Egara (pendent de confirmació).

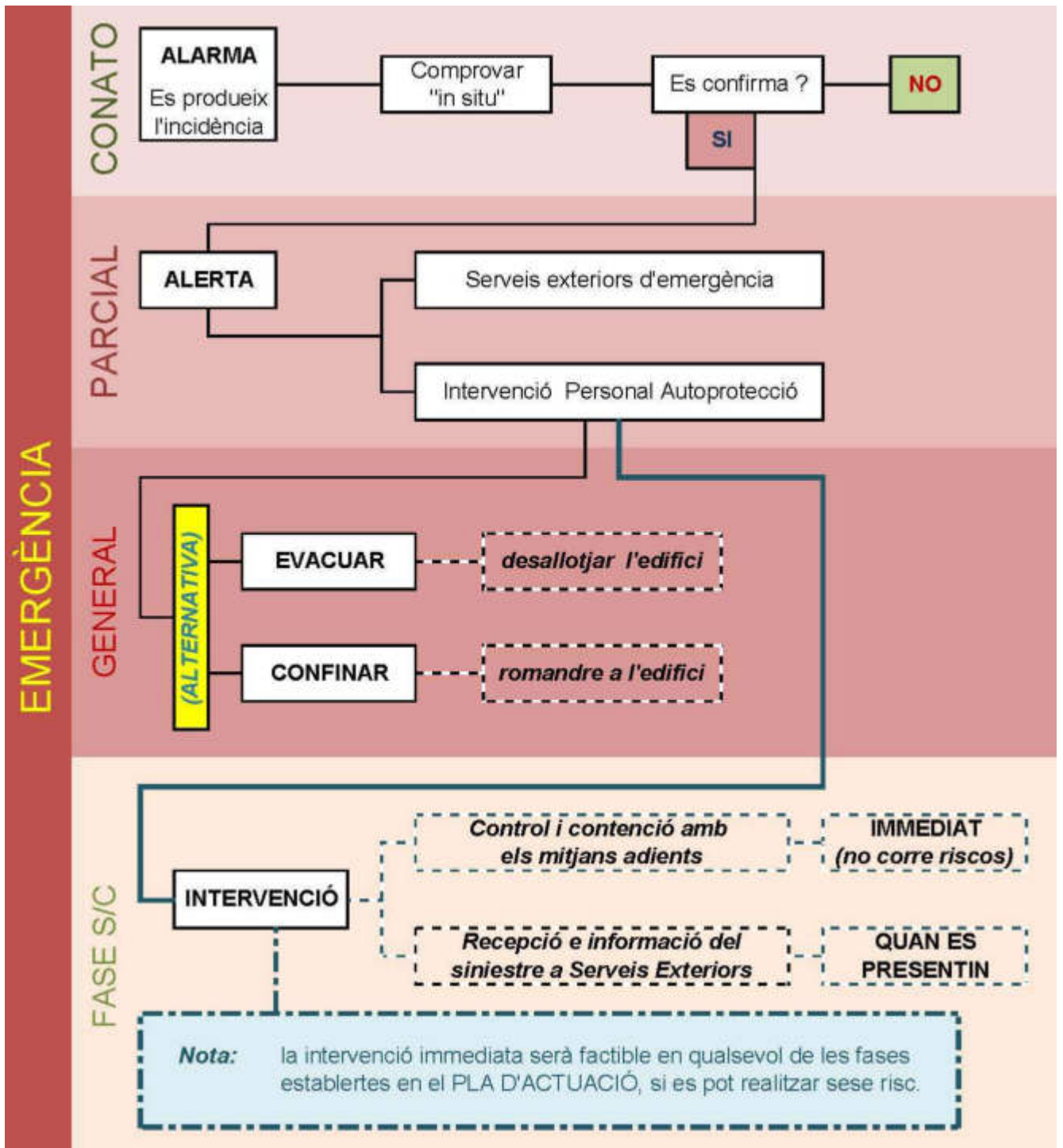
Si reben un avís d'emergència:

- Acudir al lloc on s'ha produït l'emergència i seguir les indicacions del Cap de primers auxilis o del Cap d'Intervenció.
- Apartar als ferits del lloc de l'emergència.
- Prestar assistència sanitària als lesionats durant l'emergència.
- Derivar les urgències.
- Utilitzar els mitjans disponibles a la zona.

3.3.5.3 Funcions

- Detecció i alerta
- Comunicacions i alarma
- Intervenció
- Evacuació
- Confinament
- Recepció de les ajudes externes
- Post-Emergència

3.4. Accions a realitzar (per a cada classe de risc)



3.4.1 Detecció i alerta

La detecció i alerta de una situació de incendi o emergència pot venir per diferents sistemes:

1. Activació per el sistema detecció de foc de forma que la centraleta de incendi activaria l'alarma del sector corresponent.
2. Activació per qualsevol persona que detecti un incendi o situació d'emergència i ho comuniqui al CAC.
3. Avisos d'una imminent afectació a l'activitat per part de centres de control externs, activitats veïnes o similars, degut a situacions externes.

3.4.2 Comunicacions i alarma

Quan l'encarregat de comunicacions (CAC) rebí l'alarma o amenaça, ha de seguir els següents passos i anotar-los al formulari.

Anotar dades: qui informa (nom de la persona indicant si és del centre o aliè; cas d'anonimat sol·licitar identificatiu), lloc del sinistre o amenaça, tipus de sinistre o amenaça (fum, calor, olor, flames, explosió, grandària, forma, color, embolcall extern, soroll) i material afectat.

a) Si l'**alerta o conat** no es confirma o es controla: anotar el nom del confirmant i hora de recepció de la confirmació negativa per manca de contacte visual.

b) Si l'alerta es confirma i no es controla, es detecta l' incendi, l'explosió o el possible objecte bomba, és a dir, en cas **d'emergència**:

Es procedirà a avisar el Cap de l'emergència perquè es personi en el CAC.

Un cop es personi el Cap de les Emergències en el CAC, es procedirà a avisar als serveis externs de les emergències tenint en compte els tres nivells d'emergència, pre-emergència o conat, emergència parcial, emergència general. Simultàniament es mantindrà la comunicació amb el Cap d'Intervenció per conèixer l'evolució de les actuacions.

3.4.1.1 Identificació de la persona que donarà els avisos.

Titular designat	Directora tècnica – Carme Cané	649413959
Suplent 1	Gerard Feliu	660 077 325
Suplent 2	Salvador Solé	610246123

3.4.1.2 Avisos a realitzar.

Telèfon Únic d'emergències	Servei d'atenció de trucades d'emergència	Tel.: 112
Centre de Coordinació (CECAT)	Sala de guàrdia permanent. Centre superior de coordinació i informació de l'estructura de Protecció Civil de Catalunya	Tel.: 93 551 72 85

3.4.3 Protocols d'actuacions segons tipus i nivell de l'emergència.

PROTOCOL D'ACTUACIÓ SEGONS TIPUS I NIVELL D'EMERGÈNCIA										
NIVELL EMERGÈNCIA	CAC		Cap Emergències		EPI		Equips evacuació i confinament		Equips primers auxilis	
	C / A	E	C / A	E	C / A	E	C / A	E	C / A	E
Incendi	X	X		X	X	X		X		(1)
Explosió		X		X		X		X		(1)
Medica individual	X	X		X		X				X
Medica col·lectiva	X	X		X		X				X
Fuita de gas	X	X		X		X	X	X	(1)	(1)
Falla gral. Instal.	X	X		X		X		X	(1)	(1)
Aglomeracions	X	X	X	X	X	X	X	X	X	X
Intrusió	X	X		X		X				
Vandalisme	X	X		X	X	X				
Robatori / Furt	X	X		X	X	X				
Agres. Físic.	X	X	X	X	X	X		X	(1)	(1)
Aldarulls públics	X	X	X	X	X	X		X	(1)	(1)
Sabotatge	X	X	X	X	X	X		X		
Amenaça de bomba	X	X	X	X	X	X	X	X	(1)	(1)
Carta o paquet bomba	X	X	X	X	X	X	X	X	(1)	(1)
Terrorisme	X	X	X	X	X	X	X	X	(1)	(1)
RISCOS EXTERNS	X	X		X		X		X		(1)

3.4.1. RISCOS INTERNS

3.4.1.1 Detecció i alerta

Dins dels mitjans per a la detecció de les emergències o incidències considerem els següents:

Detecció automàtica. En alguns edificis es disposa d'una sèrie de mitjans d'autoprotecció que poden detectar quan es genera una de les situacions previstes com d'incidència o emergència i donin un senyal d'alarma (avís al CAC). Aquests mitjans són detectors d'incendis, de gasos, de temperatura.

Detecció a través de persones. El personal de FiraTàrrrega, vigilants, EPI, usuaris, visitants, públic, etc. Les persones alienes a l'espectacle hauran de notificar-ho al personal més proper, i aquest donarà l'avís al CAC.

3.4.1.2 Comunicacions i alarma

Com a norma general: **primer alertar i després intervenir.**

L'avís als treballadors i/o usuaris es realitzarà per mitjans tècnics, sirena o megafonia, des del Centre de Control i exclusivament per indicació del Cap d'Emergència, titular o suplent.

En cas d'impossibilitat d'utilitzar mitjans tècnics, l'avís a treballadors i/o usuaris el farà l'Equip d'Evacuació i Confinament (EEC), quan l'ordeni el Cap d'Emergència.

L'Avís a les Ajudes Exteriors es farà via telefònica des del Centre de Control, igualment quan ho ordeni el Cap d'Emergència.

3.4.3 Intervenció

El Cap d'Intervenció, acudirà al punt del succés i avaluarà el sinistre. En cas necessari avisarà a l'Ajuda externa, mentre, s'han d'utilitzar els mitjans d'extinció previstos.

Intentar apagar mitjançant els extintors portàtils.

Mantenir la serenitat i obrar amb actuacions fermes, sabent sempre el que es fa. Si és possible mai actuar sol.

Vigilar i protegir la retirada per si és necessari. Estar atents davant la possibilitat de veure's embolicat sobtadament per les conseqüències del foc:

Si cal abandonar, contenir el foc tancant portes i finestres. Tancar les portes mentre s'escapa.

Si hi ha fum: gatejar per sota de la capa de fum.

Si es queda atrapat pel fum, respirar pel nas en intervals curts. Gatejar pel terra buscant l'oxigen.

Abans d'obrir una porta: tocar amb la mà, si està calent, no obrir-la. Si està freda, obrir-la amb precaució, a poc a poc, tractant de protegir-se de les possibles flamarades. Si en obrir-se sent calor o pressió, tancar immediatament abans que el foc penetri en el recinte en què es troba.

Davant d'una gran presència de fum en un recinte, trencar les finestres segellades o amb cademat. No obrir o trencar una finestra que estigui directament sobre el foc.

El pànic és un factor emocional provocat per la por que en ocasions porta a córrer un risc superior. El risc de pànic i més si una persona ho estén a un col·lectiu. La serenitat i la fermesa de les persones dels equips d'emergència eviten situacions de pànic col·lectiu. En presència de grups convenen detectar aquelles persones proclius als atacs de pànic

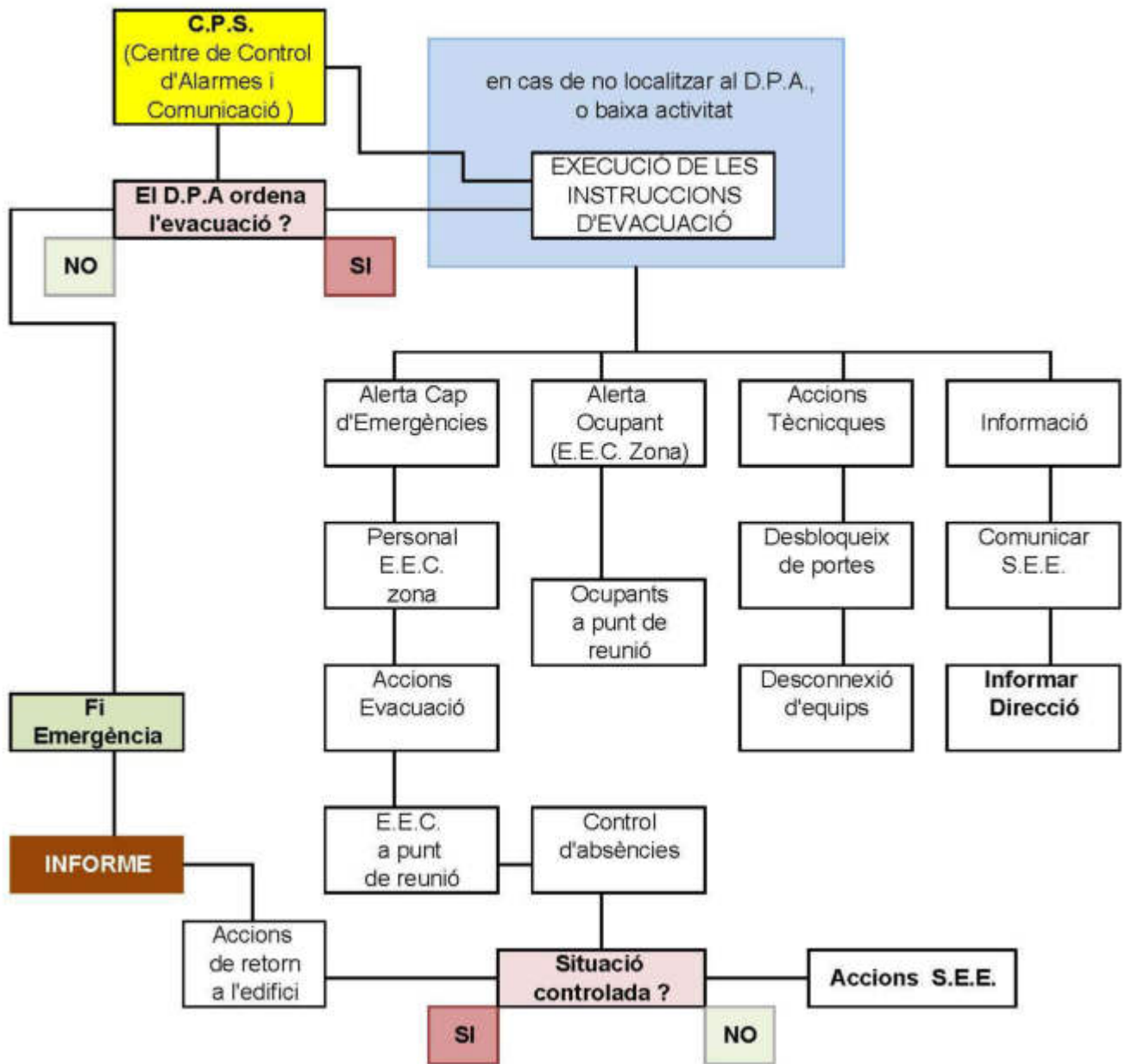
El personal adscrit a l'Equip de Primera Intervenció haurà de complir les tasques assignades a l'equip al qual estigui integrat, en funció del tipus d'emergència produïda. Els usuaris de l'espai, i els treballadors que no pertanyen a l'EPI, han de seguir estrictament les instruccions transmeses per l'Equip d'Evacuació i Confinament.

3.4.4 Evacuació

La decisió d'evacuar o confinar correspon al Cap d'Emergències (no al DPA tal i com es grafia en el diagrama adjunt), que l'haurà de prendre responenent a determinades circumstàncies com poden ser el bloqueig de sortides o vies de evacuació, de la presència de fum als recorreguts, o d'altres que es puguin presentar. Si la decisió és la d'evacuar, per tal que aquesta sigui efectiva, cal considerar i preveure determinades circumstàncies:

L'evacuació de persones amb discapacitats físiques o sensorials. La possibilitat de persones atrapades, i la forma de rescatar-les. El transport de ferits. En cas d'evacuació, anar al punt de trobada per confirmar l'evacuació segura i efectuar el recompte.

PROCEDIMENT D'EVACUACIÓ:



** L'ordre d'evacuació correspon al cap d'Emergència, no al DPA tal i com defineix el present diagrama.

3.4.5 Confinament

Aquesta és una acció de protecció que consisteix a tancar-se en un espai segur durant el temps que dura la situació d'emergència.

Aquesta acció, quan es dóna l'ordre, l'han de portar a terme tots els ocupants de la zona afectada, o si és el cas, tots els ocupants de l'activitat o centre.

La idea del confinament és la de refugiar-se en un lloc tancat, que a efectes de la possible emergència es considera segur, a fi d'aïllar-se el màxim possible de la zona exterior a aquest lloc tancat, per evitar els efectes nocius de la situació d'emergència.

Els aspectes a tenir en compte per un lloc de confinament són els següents:

- Que sigui un lloc tancat. Cal minimitzar el bescanvi de l'aire amb l'aire exterior. Per exemple, un pati obert no és un lloc adient per un confinament.
- En aquest lloc cal que les finestres estiguin tancades i millor tancar les portes i refugiar-se en els locals més interiors. Si les finestres tenen persianes millor abaixar-les. Per millorar l'ajustatge de finestres i portes es pot posar cinta adhesiva al llarg de totes les juntures.
- Si el lloc de confinament disposa de ventilació, aire condicionat o sistemes que intercanviïn aire amb l'exterior cal aturar-los.

3.4.6 Prestació de les primeres ajudes

Aquesta apartat queda inclòs en l'apartat 3.4.3. d'intervenció.

3.4.7 Recepció de les primeres ajudes externes

Els equips que formen part de l'Equip de Primera Intervenció finalitzen les seves tasques quan intervenen les Ajudes Exteriors, i a partir d'aquest moment es posen a la seva disposició per a prestar-los la col·laboració que sol·liciten. El Cap d'Emergències és l'encarregat de rebre les Ajudes Exteriors, i a la seva arribada els hi entregarà un plànol del edifici, i els facilitarà la següent informació:

La ubicació del sinistre a l'edifici i el recorregut fins arribar a ell, des del Centre de Control, ajudant-se d'indicacions sobre el plànol.

Les característiques bàsiques de l'edifici.

La perillositat, si procedeix, de zones properes al lloc del sinistre.

Les incidències produïdes a l'evacuació, si s'escau.

L'existència de ferits i/o atrapats, si és el cas, i la seva ubicació.

A partir d'aquest moment, el C.E. restarà a disposició de les Ajudes Exteriors per a facilitar-los la informació que li sigui demanada.

3.5 Llista de fitxes d'actuació (desenvolupades a l'annex IV)

S'han elaborat diferents fitxes d'actuació que cobreixen totes les hipòtesis d'emergència identificades a FiraTàrraga.

Tot el personal de cada espai haurà de conèixer aquestes fitxes. Una correcta actuació al inici dels successos causants de d'emergència servirà per minimitzar les seves conseqüències.

Les fitxes d'actuació seran les pautes a seguir per tot el personal propi o aliè a FiraTàrraga davant de qualsevol situació d'emergència.

Aquestes fitxes d'actuació estan desenvolupades en l'**Annex 4**, d'aquest mateix Pla.

	Cap Emerg.	Respon. CAC	Cap Interven.	Equip Interven.
En tot moment	X	X	X	X
Incendi	X	X	X	X
Avís de bomba	X	X	X	X
Detecció de paquet sospitós	X	X	X	X
Atemptat amb explosius	X	X	X	X
Emergència mèdica	X	X	X	X
Evacuació	X	X	X	X
Confinament	X	X	X	X

3.6 Integració en plans d'àmbit superior

El PAU de FIRATARREGA, a l'igual que tots els Plans d'Autoprotecció d'establiments d'interès per a la protecció civil, ha de preveure la integració i coordinació amb altres plans d'àmbit superior que es poguessin activar de forma simultània amb el PAU.

Aquesta coordinació s'ha de donar tant amb els propis plans de Protecció Civil Municipal com amb els Plans d'emergència a nivell de Comunitat Autònoma.

Aquesta coordinació es reflexa, bàsicament, en els següents aspectes:

Coordinació a nivell directiu: es refereix a la coordinació entre la direcció del Pla d'autoprotecció i la direcció del pla de protecció civil on s'integra el PAU.

Coordinació a nivell operatiu: integra les accions per tal de desenvolupar:

Els protocols de notificació de la situació d'emergència, tant durant el transcurs de la mateixa com a posteriori.

Les formes de col·laboració de la organització de FiraTàrrrega amb els plans i actuacions del sistema públic de protecció civil.

3.6.1 Coordinació a nivell directiu

Respecte a l'activació del Pla d'Autoprotecció i la seva gestió en coordinació amb altres plans, es tindran en compte les següents instruccions:

- Si es produeix una situació d'emergència contemplada al PAU, la persona que assumeix la funció de Cap de l'Emergència activarà el mateix, comunicant-ho el més aviat possible a l'autoritat competent en matèria de protecció civil, que realitzarà un seguiment de les actuacions del pla.

- Per a la coordinació entre la direcció del pla d'autoprotecció i la direcció dels plans d'àmbit autonòmic l'activitat trucarà al CECAT (per aquelles activitats d'interès per a la protecció civil de Catalunya).

- Per a la coordinació entre la direcció del pla d'autoprotecció i la direcció dels plans de protecció civil d'àmbit municipal l'activitat trucarà al CRA (per aquelles activitats d'interès per a la protecció civil local).

- Si com a conseqüència de la situació d'emergència ocorreguda en un dels espais de FiraTàrraga s'hagués d'activar el Pla de protecció municipal corresponent i es convoqui el consell assessor, la persona que fa de Cap de l'Emergència o la persona en qui delegui s'incorporarà al comitè d'emergències, com a representant de FiraTàrraga.

- Si es rep la notificació de que un pla d'àmbit superior ha estat activat (degut a un risc d'emergència de tipus extern), el PAU serà immediatament activat per fer front internament a l'emergència.

- Si l'emergència excedeix la capacitat dels recursos i mitjans propis FiraTàrraga per al seu control, es procedirà a requerir ajuda externa mitjançant els corresponents models d'avisos inclosos a l'Annex II.

- Una vegada rebuts els efectius d'ajuda externa, la gestió i coordinació de l'emergència es transferirà a la direcció de l'ajuda externa.

- Finalitzada la situació d'emergència, la persona Cap d'Emergència haurà comunicar-ho al Centre de Coordinació Operativa de Catalunya (CECAT), per aquelles activitats d'interès per a la protecció civil de Catalunya, o al centre de recepció d'alarmes (CRA) de l'Ajuntament, per aquelles activitats d'interès per a la protecció civil local.

3.6.2 Coordinació a nivell operatiu

Protocols de notificació de l'emergència a l'exterior.

Comunicació durant l'emergència:

En cas d'accident o emergència, i tal i com es descriu a l'apartat 3.4.2, cal comunicar i informar al Centre d'Atenció i Gestió de Trucades d'Urgència 112 Catalunya de l'accident o emergència ocorreguda.

A més, cal la comunicació immediata per telèfon al Centre Receptor d'Alarmes Municipal (CRM) i/o al Centre de Coordinació Operativa de Catalunya (CECAT). Aquesta comunicació serà complementada, amb la màxima celeritat possible, a través de correu electrònic, fax o altres sistemes adients que es puguin establir en un futur.

A banda de la comunicació inicial, en tot cas i independentment que s'activi o no el corresponent pla de protecció civil, FiraTàrraga haurà de mantenir un flux d'informació amb el CRM / CECAT mentre duri l'emergència.

Comunicació posterior de les emergències i de les activacions del pla d'autoprotecció:

Una vegada finalitzada la situació d'emergència, analitzades les seves possibles causes i feta la valoració de les conseqüències, així com una estimació de la població afectada per l'emergència, la persona titular de FiraTàrraga o la persona en qui delegui haurà de trametre, a través del registre electrònic de plans d'autoprotecció, un informe a la Direcció General competent en matèria de protecció civil i a l'òrgan competent en matèria de protecció civil de l'ajuntament on tingui la seu FiraTàrraga, en un termini màxim de set dies hàbils.

Aquest informe haurà de detallar com a mínim els aspectes següents:

- Descripció de l'emergència i de les seves causes
- Cronologia de les actuacions reals i de les actuacions previstes al PAU
- Mesures de protecció preses (confinament o evacuació dels i de les ocupants)
- Aspectes del PAU a millorar o modificar, com a resultes de l'experiència derivada de l'emergència.

Col·laboració de FIRATARREGA amb les entitats de Protecció Civil

La col·laboració de FIRATARREGA de Tàrraga amb els plans i actuacions del sistema públic de protecció civil es reflexa a través de les següents activitats:

Reunions periòdiques i, sobre tot, quan es revisi o actualitzi el PAU.

Fer simulacres conjuntament.

DOCUMENT N°4:

IMPLANTACIÓ, MANTENIMENT I ACTUALITZACIÓ

4.1 Responsabilitat i organització

Un cop s'ha aprovat el Pla d'Autoprotecció, s'ha de garantir la seva correcta Implantació i el seu Manteniment al llarg del temps. Aquestes tasques són responsabilitat del Ajuntament de Tàrraga i es troben delegades en la persona responsable de FiraTàrraga, la qual s'indiquen tot seguit les seves dades. A més es designa un Comitè d'Autoprotecció per preveure i assessorar sobre les tasques abans esmentades.

4.1.1 Responsables de la Implantació

RESPONSABLES DE LA IMPLANTACIÓ DEL PLA			
	NOM I COGNOMS	CÀRREC	TELÈFONS DE CONTACTE
RESPONSABLE DE LA IMPLANTACIÓ, MANTENIMENT I ACTUALITZACIÓ DEL PLA:	Director executiu – Natàlia Lloreta	621237982	973310854
COMITÈ D'AUTOPROTECCIÓ:			
Membre Nº 1	Sr. Alex Dalghi Duró	Sergent de la Policia	973500092
Membre Nº 2	Directora tècnica – Carme Cané	Cap Tècnic FiraTàrraga	649413959
Membre Nº 3	Sra. Ester Ros	Tècnic redactor del pla	686 62 02 19
OBJECTIUS			
Responsable <ul style="list-style-type: none">- Estudiar i aprovar el pla d'autoprotecció- Programar la implantació del pla- Programar el manteniment del pla- Programar l'actualització del pla- Assignar els mitjans econòmics per a la implantació del pla.			
Comitè d'autoprotecció <ul style="list-style-type: none">- Preveure i assessorar sobre les accions de gestió, implantació i manteniment del pla d'autoprotecció.			

4.1.2 Planificació, coordinació i seguiment de les accions d'implantació

A continuació s'estableix la programació de les reunions del Comitè d'Autoprotecció:

PLANIFICACIÓ / REGISTRE DE REUNIONS DEL COMITÈ D'AUTOPROTECCIÓ			
REUNIONS ORDINÀRIES			
DATA:	Un mes després de l'aprovació del PAU	LLOC:	Oficines FiraTàrraga
PARTICIPANTS:			
Membres responsables de la implantació del pla.			
OBJECTIUS:			
<ul style="list-style-type: none">• Designació de les persones responsables de la implantació• Definir calendari d'implantació del Pla d'Autoprotecció			
REUNIONS EXTRAORDINÀRIES			
DATA:	Després d'algun incident o emergència	LLOC:	Oficines FiraTàrraga
PARTICIPANTS:			
Membres responsables de la implantació del pla.			
REUNIONS POST – EXERCICI PRÀCTIC			
DATA:	Després de realitzar el simulacre anual	LLOC:	Oficines FiraTàrraga
PARTICIPANTS:			
Membres responsables de la implantació del pla.			

4.2 Programa d'implantació, formació i divulgació

El programa d'Implantació del Pla té dues tasques fonamentals, la formació i la divulgació, a continuació s'especifiquen les accions establertes pel Pla per dur-les a terme.

4.2.1 Formació del personal propi

TIPUS DE FORMACIÓ:	FORMACIÓ BÀSICA PER EQUIPS DE PRIMERA INTERVENCIÓ I CENTRE DE CONTROL D'ALARMES
OBJECTIU:	<ul style="list-style-type: none">- Formar al personal propi implicat en la resposta a emergències en matèria de prevenció i actuació en cas d'emergència.- Traslladar a tots els integrants dels Equips de Intervenció les seves funcions en relació a les actuacions en cas d'emergència.
PROGRAMA TEÒRIC:	<p>Teoria del foc i protecció contra incendis</p> <ul style="list-style-type: none">• Combustió i propagació.• Mitjans de protecció contra incendis existents a la instal·lació: teoria i pràctica.• Actuacions específiques segons els escenaris possibles.• Fitxes d'intervenció en cas de mercaderies perilloses. <p>Procediments operatius del centre de control</p> <ul style="list-style-type: none">• Detecció i transmissió de l'alarma.• Activació del pla.• Comunicacions internes i externes.• Fonts d'informació i recollida de dades (fitxes, catàlegs, directoris, etc).• Coordinació amb altres centres activats.
PROGRAMA PRÀCTIC:	Taula rodona per exposar els escenaris contemplats
PREVISIÓ DATES:	
SIGNATURA I DATA DE CONTROL I VERIFICACIÓ:	Cadascuna de les tasques contindrà un registre on es dati i es signi la comprovació de que l'acció referida a la tasca ha estat realitzada correctament. Amb això es compleix amb els requeriments de Manteniment del Propi Pla.)

4.2.3 Informació i divulgació del pla.

OBJECTIU	Donar a conèixer l'existència del Pla d'autoprotecció a tots els agents implicats.	
	ACCIONS A REALITZAR	PERIODICITAT
PERSONAL PROPI	<p>Tot el personal de FiraTàrrrega ha de saber:</p> <ol style="list-style-type: none"> 1. Que s'ha de fer en detectar una situació d'emergència. 2. Com es transmetrà l'alarma. 3. Mesures d'autoprotecció: quan i com evacuar, quan i on confinar-se. 	Aquesta informació es transmetrà en sessions periòdiques anuals.
PÚBLIC PERSONES USUÀRIES	La implantació ha de facilitar informació a les persones usuàries dels espais en edificis tancats de FIRATARREGA sobre els riscos d'aquests centres, sobre les mesures a prendre en cas d'emergència i sobre els mitjans existents per fe efectives aquestes mesures (vies d'evacuació, punts de trobada i zones de confinament).	Pel públic de FiraTàrrrega s'utilitzarà la megafonia per transmetre en temps real les instruccions en cas d'alerta o emergència. Els Equips d'Evacuació i Confinament han de transmetre de forma clara i concisa les instruccions de les actuacions a prendre en cada situació.

4.3 Programa d'exercicis i simulacres

A continuació s'especifica el Programa d'exercicis i simulacres establert per la implantació del Pla.

Pel tipus de riscos que es poden trobar a la fira caldrien dos tipus de simulacre un d'incendi en un dels espais i l'altre per aglomeracions.

Es proposen realitzar un simulacre d'incendi a un dels edificis que forma part de FiraTarrega. I no se'n farà cap per aglomeracions per la dificultat que això representa.

La taula següent descriu les característiques i actuacions del simulacre.

SIMULACRE		
DATA	A definir	HORA
ZONA INVOLUCRADA / ESCENARI DE L'EXERCICI		
Emergència parcial per incendi.		
CARACTERÍSTIQUES DE L'EXERCICI		
L'exercici del simulacre consistirà en la declaració d'un incendi en un dels magatzems de material del teatre Ateneu. La seqüència del simulacre serà: <ol style="list-style-type: none">1. Inici de l'emergència: es posarà en practica el succés (detector de fum d'un dels magatzems)2. Primers avisos: es posaran en practica els avisos previstos tot indicant sempre que es tracta d'un simulacre.3. Desenvolupament: s'executaran les actuacions previstes.4. Fi del simulacre: un cop realitzades totes les actuacions, les persones responsables decidiran la finalització del simulacre i es comunicarà al personal que correspongui.		
VERIFICACIÓ I COMUNICACIÓ D'EXERCICI A ORGANISME OFICIAL COMPETENT:		
El simulacre implicarà únicament la mobilització de mitjans interns del Teatre Ateneu de Tàrrega. La comunicació a FiraTàrrega es realitzarà a través del registre electrònic de plans d'autoprotecció i mitjançant correu electrònic als responsables de protecció civil d'àmbit municipal, amb un mínim de 10 dies d'antelació.		
AVALUACIÓ DE L'EXERCICI:		
Un cop finalitzat l'exercici de simulacre, es realitzarà una avaluació de l'exercici. Les conclusions d'aquesta reunió seran les referents als temps de resposta, actuacions previstes, procediments, ús dels equips de protecció, equips d'emergència, coordinació, comunicacions i incidències. Després de la reunió de valoració del simulacre s'elaborarà un informe que recollirà totes les observacions fetes durant el simulacre, les dels informes rebuts i les conclusions de la reunió post simulacre.		

4.4 Programa de manteniment

Aquest punt engloba el Manteniment tècnic d'instal·lacions i equips i el Manteniment del propi Pla. A continuació es desenvolupen cadascun dels dos conceptes.

4.4.1 Manteniment instal·lacions i equips

A continuació s'estableixen les accions a realitzar per tal de garantir el bon estat de seguretat i funcionament de les instal·lacions d'autoprotecció i d'altres instal·lacions, equips o locals que puguin generar un risc.

Accions: Accions que s'han de dur a terme als edificis que formen part de la fira encara que durant l'any estiguin destinats a altres usos.

OBJECTIU:	<ul style="list-style-type: none"> - Garantir que els mitjans materials d'autoprotecció funcionen o estan preparats per funcionar correctament. - Mantenir altres equips o instal·lacions per tal de garantir que no hi haurà cap risc derivat del seu mal estat o mal funcionament. 	
INSTAL·LACIONS D'AUTOPROTECCIÓ		
	RESPONSABLE DEL MANTENIMENT	ACCIONS A REALITZAR
Sistemes automàtics de detecció i alarma d'incendis	Empresa de manteniment	<p>Accions a realitzar cada tres mesos:</p> <ul style="list-style-type: none"> - Comprovació del funcionament de les instal·lacions (amb cada font de subministrament) - Substitució de pilots i fusibles defectuosos, entre d'altres. - Manteniment d'acumuladors (neteja de borns, reposició d'aigua destil·lada, etc.) <p>Accions a realitzar un cop a l'any:</p> <ul style="list-style-type: none"> - Verificació integral de la instal·lació. - Neteja de l'equip de centrals i accessoris. - Verificació d'unions roscades o soldades. - Neteja i reglatge de relés. - Regulació de tensions i intensitats. - Verificació dels equips de transmissió d'alarma. - Prova final de la instal·lació amb cada font de subministrament elèctric.
INSTAL·LACIONS D'AUTOPROTECCIÓ		
	RESPONSABLE DEL MANTENIMENT	ACCIONS A REALITZAR
Sistema manual d'alarma d'incendis	Empresa de manteniment	<p>Accions a realitzar cada tres mesos:</p> <ul style="list-style-type: none"> - Comprovació del funcionament de la instal·lació (amb cada font de subministrament) - Manteniment d'acumuladors (neteja de borns, reposició d'aigua destil·lada, etc.)

		<p>Accions a realitzar un cop a l'any:</p> <ul style="list-style-type: none"> - Verificació integral de la instal·lació. - Neteja dels seus components. - Verificació d'unions roscades o soldades. - Prova final de la instal·lació amb cada font de subministrament elèctric.
Extintors d'incendis	Empresa de manteniment	<p>Accions a realitzar cada tres mesos:</p> <ul style="list-style-type: none"> - Comprovació de l'accessibilitat, la senyalització, el bon estat aparent de conservació. - Inspecció ocular de l'anella de seguretat, precintes, inscripcions, mànega, etc. - Comprovació de l'estat de carrega (per i pressió) de l'extintor. - Inspecció ocular d l'estat de les parts mecàniques (filtre, vàlvules, mànega, etc) <p>Accions a realitzar un cop a l'any:</p> <ul style="list-style-type: none"> - Comprovació de pes i pressió en el seu cas. - En el cas d'extintors de pols amb ampolleta de gas d'impulsió es comprovarà el bon estat de l'agent extintor i el pes i aspecte extern de l'ampolleta. - Inspecció ocular de l'estat de la mànega, broquet o llança, vàlvules i parts mecàniques. <p>Accions a realitzar cada cinc anys:</p> <ul style="list-style-type: none"> - A partir de la data de timbrat de l'extintor (i per tres vegades) es retimbrarà l'extintor d'acord amb la ITC-MIE AP.5 del Reglament d'aparells a pressió sobre extintors d'incendis (BOE número 149, de 23 de juny de 1982)
INSTAL·LACIONS D'AUTOPROTECCIÓ		
	RESPONSABLE DEL MANTENIMENT	ACCIONS A REALITZAR
Boques d'incendi equipades (BIE)	Empresa de manteniment	<p>Accions a realitzar cada tres mesos:</p> <ul style="list-style-type: none"> - Comprovació de la bona accessibilitat i senyalització dels equips. - Comprovació per inspecció de tots els components, procedint a desenrotllar la mànega en tota la seva extensió i accionament de la boca en cas de ser de diverses posicions. - Comprovació, per lectura del manòmetre, de la pressió de servei. Neteja del conjunt i greixatge de tancaments i frontisses en portes de l'armari. <p>Accions a realitzar un cop a l'any:</p> <ul style="list-style-type: none"> - Desmuntatge de la mànega i assaig d'aquesta en lloc adequat. - Comprovació del correcte funcionament del broquet en les seves diferents posicions i del sistema de tancament.

		<ul style="list-style-type: none"> - Comprovació d'estanqueïtat dels ràcords i mànega i estat de les juntes. - Comprovació de la indicació del manòmetre amb un altre de referència acoblat en el ràcord de connexió de la mànega. <p>Accions a realitzar cada cinc anys:</p> <ul style="list-style-type: none"> - La mànega ha de ser sotmesa a una pressió de prova de 15 kg/cm²
EQUIPS QUE PODEN GENERAR RISCOS		
	RESPONSABLE DEL MANTENIMENT	ACCIONS A REALITZAR
CALDERES	Empresa de manteniment	<p>Accions a realitzar un cop a l'any:</p> <ul style="list-style-type: none"> - Verificació integral de la instal·lació. - Neteja dels seus components. - Verificació d'unions roscades o soldades. - Comprovació de la concentració de gasos emesos.

A la resta d'espais que formen la fira no és necessari el manteniment a llarg termini ja que son temporals, creats exclusivament per FiraTàrraga.

4.4.2 Manteniment del propi pla

Un cop s'ha implantat el Pla, és necessària la seva continua vigilància per tal de garantir la vigència de les seves dades i plantejaments i per tal de garantir el coneixement que del Pla han de tenir els agents implicats. A continuació s'especifiquen les accions programades en aquest sentit.

4.4.2.1 Manteniment de la formació del personal propi i aliè

L'objectiu és assegurar la formació continuada a tots els integrants dels Equips d'emergències les seves funcions en relació a les actuacions en cas d'emergència.

Es realitzaran formacions bianuals del personal i es realitzaran les formacions oportunes a possibles nous components del personal.

4.4.2.2 Manteniment de la informació i divulgació del pla

L'objectiu és assegurar que la informació que els diferents agents implicats tenen del Pla està actualitzada i continua vigent.

Es realitzaran las reunions que siguin convocades per part dels òrgans de l'àmbit de Protecció Oficial (municipal i autonòmic) per actualitzar tots aquells aspectes que puguin afectar al Pla d'Autoprotecció de FiraTàrraga.

4.4.3 Estudi i avaluació dels incidents i accidents

L'objectiu d'aquest punt és analitzar les causes de les incidències i l'eficàcia dels mètodes emprats per la seva solució per tal de formar un registre que permeti una perspectiva de coneixement de cara a la millora de l'autoprotecció de la fira.

Després d'un incident o emergència, el Director del Pla o el Cap d'emergència realitzaran un informe de l'estudi i avaluació del incident o accident que s'hagin produït.

Aquest informe haurà de reflectir aquests punt:

- Data del incident / accident
- Hora
- Lloc / situació
- Descripció dels fets
- Identificació del risc que ha provocat l'incident / accident
- Descripció de l'actuació realitzada
- Conseqüències de l'incident / accident
- Anàlisi de les millores a realitzar

4.5 Actualització del pla

El pla d'autoprotecció es caracteritza per ser un document intrínsecament viu, ja que totes les dades, equips i actuacions previstes que el formen han d'estar sempre al dia. L'actualització del pla té per finalitat garantir que en tot moment el PAU s'adequa a les actuals característiques físiques i humanes de FiraTàrrrega, és a dir, que s'hagin incorporat totes les variacions que s'hagin produït tant en les pròpies instal·lacions com entre el seu personal, així com en les externes que el puguin afectar.

Aquests canvis (actualitzacions) s'han de recollir en el PAU tan aviat com sigui possible. Convé portar a el registre de totes les actualitzacions realitzades.

La sistemàtica per a recollir els canvis és la següent:

ACTUALITZACIONS DEL PLA				
	DESCRIPCIÓ DEL CANVI	DOCUMENTS A MODIFICAR	SIGNATURA I DATA DE CONTROL I VERIFICACIÓ	ACTUALITZACIÓ COMUNICADA A DATA:
CANVIS DE PERSONAL				
CANVI Nº...				
CANVI Nº...				
CANVI Nº...				
CANVIS ORGANITZATIUS				
CANVI Nº...				
CANVI Nº...				
CANVI Nº...				
CANVIS ESTRUCTURALS				
CANVI Nº...				
CANVI Nº...				
CANVI Nº...				

Les actualitzacions i revisions dels plans d'autoprotecció s'han de trametre a l'ajuntament on s'ubica l'activitat, a traves del registre electrònic de plans d'autoprotecció, tot especificant la part del pla que s'hagi actualitzat.

En el mateix punt s'indica que els plans d'autoprotecció han de ser revisats sempre que hi hagi una modificació substancial i, com a mínim, cada 4 anys. S'ha d'adjuntar un informe de descripció de les actuacions d'implantació i manteniment realitzades des de l'anterior homologació del PAU.

D'aquesta manera, el programa de revisió i actualització de la documentació és el següent:

ACTUALITZACIONS DEL PLA			
	DESCRIPCIÓ DEL CANVI	DOCUMENTS MODIFICATS	REVISIÓ ENVIADA A:
ACTUALITZACIÓ Nº 1			
ACTUALITZACIÓ Nº 2			
ACTUALITZACIÓ Nº 3			
REVISIONS DEL PLA			
El titular de FiraTàrraga, té l'obligació cada 4 anys o cada cop que es realitzi un canvi substancial, de revisar el Pla d'autoprotecció, i d'enviar mitjançant el registre electrònic, a la comissió de protecció civil municipal.			

ANNEX I: DIRECTORI DE COMUNICACIONS

TELÈFONS D'EMERGÈNCIES D'AJUDA EXTERNA

SERVEI	TELÈFON
EMERGÈNCIES	112
BOMBERS	
Bombers	112 – 973 50 02 50
Bombers (Urgències)	973 50 02 80
POLICIA	
Policia Local	973 50 00 92
Mossos d'Esquadra	112 – 973 70 16 50
CECAT (Protecció Civil)	93 551 72 85
Comandància Guardia Civil	062
CENTRES HOSPITALARIS	
Emergències Mèdiques	061
Ambulàncies Lafuente	93 588 57 70 / 682 30 41 82
CAP	973 501 048 / 973 31 08 52
Hospital Arnau de Vilanova (Lleida)	973 248 100 / 973 705 200
Centre Assistència Mutua Intercomarcal	973 311 169 / 973 314 719
Urgències Mèdiques Mutua Intercomarcal	900 110 112
Assegurança Voluntaris (Mapfre)	902 193 288

**PLA D'AUTOPROTECCIÓ****DIRECTORI TELEFÒNIC NÚM. 2****TELÈFONS DEL PERSONAL D'EMERGÈNCIES DE L'ACTIVITAT**

N O M		T E L È F O N
Director d'actuacions en emergències: Natalia Lloreta		621 237 982
Responsable del Centre de Control, Alarma i Comunicacions (CCAC): Carmé Cané		649 413 959
Cap d'intervenció: Regidor d'espai		Segons llistat
Equip de Primers Auxilis La Fuente		682 30 41 82
Regidors d'Espai		
Teatre Ateneu	Carles Borràs	639388274
Poli A	Roser Puigdevall	626226272
Poli B	Maria Peña	662057371
Vedruna	Maria Miralda	659.726.072
Vedruna Sala	Biel González	722445670
Sant Eloi	Anna Alba	630.044.785
Sant Eloi	Sergi Traus	600.261.317
Plaça Albers	Anna Llorc	617 80 09 01
Plaça Comediants	Laura Aragó	645669707
Sala Marçà	Laura Aragó	645669707
Plaça Major	Xavier Pla	636086424
Plaça Nacions	Amanda Baqué	686.591.719
Plaça Nacions	Sara Peña	630177872
Hort Barceloní	Sussana Hernández	655896567

Plaça del Carme	Ariadna Cisquella	617298141
Itinerant Pl. Sant Antoni	Anna Aparicio	666463189
Itinerant Carrer Migdia	Cora Alavedra	657479020
Itinerant Carrer Carme	Alba Jané	673814443
Alliberats OFF	Xavier Valenti-(PI)	661.700.888
Alliberats OFF	Cesc Barrachina	615 16 98 27
Reguer	Anna Campoy	628162476
Reguer	Marina Andreu	629075148
Reguer	Meritxell Enrich	699601979
Reguer nit	Gerard Oorbitg	645940720
Cal Trepapat	Chiara Paladino	658153622
Piscines	Laia Alzina	696323689
Centraleta	Paula Rañe	639357251
Centraleta	Noelia Gonzalez	627806190
Club Pro	Jordi Vidal	671755672
Llotja	Eva Aguilera	605288324
Càmping	Jordi Lloreta	695020556



PLA D' AUTOPROTECCIÓ

DIRECTORI TELEFÒNIC NÚM. 3

TELÈFONS DE LES EMPRESES DE SERVEIS I MANTENIMENT

EMPRESA	SERVEI	CONTACTE	TELÈFON
SEGURETAT			
PENNY WISE	Serveis Auxiliars Ciutat	Joan Margalef	93 207 00 53 609 88 98 08
GRUP SERVEIS08700	Seguretat	Jordi	605075377
PENNY WISE	Control accés zona acampada	Joan Margalef	93 207 00 53 609 88 98 08
INFRAESTRUCTURES			
OCTASYSTEM	Stand Pavelló Fira	Isidre Sentís	973 197 152 607 256 795
ALQUIRENT	WC i urinaris	Raul	616 56 93 97
SHOWTEX	Lloguer de càmeres negres	Queralt Rivero	93 444 18 99
GAMM	Generadors		900 230 022

CLIVI AIRES	Aires acondicionats	JOSEP ALBERT	638347036 669419615
SERVEIS			
AJOLOTE TOTAL CARE, S.L	Neteja	David Saez	664 568 601
LLUM I SO			
CHECK EVENTS	Llum i so	Victor Reverte	669 41 69 99
TRANSPORT			
YUSNIN	Desplaçament professionals	Xavier Garcia	670 993 309
ANGLESOLINA	Desplaçament professionals	Margarida	630 989 968
FRANCESC MO	Desplaçament professionals	Francesc	686 840 555
JOSE ARIZA	Desplaçament professionals	Jose	617 202 020
ISABEL RODRIGUEZ	Desplaçament professionals	Isabel	607 190 360
JORDI MOLINA	Desplaçament professionals	Jordi	629 214 622

DANI BRAVO	Desplaçament professionals	Dani	698 604 662
COMUNICACIONS			
Ofimàtica i Complements	Ordinadors	Miquel Castellà	973 310 112
SEMAT Data	Telèfons	Joan Mateu	973 501 112 670 501 112
Antaviana	Servei web	Xavier Pastó	973 143 481



PLA D' AUTOPROTECCIÓ

DIRECTORI TELEFÒNIC NÚM. 4

ALTRES TELÈFONS: ESPAIS, PERSONAL I TRANSPORT

NOM	TELÈFON
Espais Fira	
FiraTàrrega	973 31 08 54
Oficina Tècnica	621 261 701
Informació al públic	973 50 00 39
Oficina Professionals	973 50 13 68
Oficina Companyies	973 94 01 91
Ajuntament Tàrrega	973 31 16 08
Personal Fira	
Natalia Lloreta	621 237 982
Carme Cané	649 413 959
Salvador Solé	610 246 123
Eduard Ribera	610 246 111
Gerard Feliu	696 128 096
Mike Ribalta	610 246 108
Anna Giribet	616 128 774
Maria Capell	621 237 981

Anna Peraire	669 429 803
Cristina Pons	610 246 109
Genís Farran	646 610 171
Mitjans de transport	
Alsa Autobusos	902 422 242
Hispano Igualadina	902 29 29 00
Eixbus	972 20 02 75
Renfe	973 31 08 79

ANNEX II: FORMULARIS PER LA GESTIÓ D'EMERGÈNCIES

FIRATÀRREGA

NOTIFICACIÓ D'ACCIDENT / INCIDENT

Data :	Hora :	Lloc de l'accident /incident:
--------	--------	-------------------------------

Implicats :	Treballador de la plantilla: Treballadors de terces (externs): Públic en general:	Nom empresa:
----------------	--	--------------

Nom de les persones implicades:

.....

Breu descripció de l'accident / incident:

.....

L'accident / incident ha ocasionat:

- Lesions personals
- Danys materials
- Sense conseqüències
- Sense conseqüències però potencialment greu

<input type="checkbox"/>
<input type="checkbox"/>
<input type="checkbox"/>
<input type="checkbox"/>

Observacions:

.....

.....

Identificació del comunicant:

Nom i cognoms

D.N.I.

.....
Signatura

FIRATÀRREGA

Petició d'ajuda exterior en cas d'emergència

Data :

Hora :

Els parla ...*(nom de la persona)*

Com a ... *(indicar càrrec)*

Des del número de telèfon *(indicar número de telèfon des del que es realitza la trucada)*

Els comunico que:

- Tenim una situació d'emergència a ...*(indicar zona de l'edifici on s'ha originat l'emergència)*
- Que afecta... *(indicar equips o sistemes afectats)*
- Causada per... *(causa originadora de la incidència: fuga, vessament, incendi, explosió,...)*
- Necessitem la seva intervenció.
- Repeteixo: Que necessitem la seva intervenció
- Les substàncies involucrades són... *(relaciona les substàncies involucrades)*
- Els danys personals i materials produïts són ... *(indicar les lesions, danys o víctimes produïdes a conseqüència de l'accident)*
- Els efectes previstos són ... *(dades disponibles dels possibles efectes derivats de la incidència, sobre la salut, medi ambient i bens materials)*
- Les mesures d'actuació són ... *(indicar els mitjans de protecció interns o externs mobilitzats)*

Li agrairia que confirmi el seu assabentat o la necessitat de repetir la comunicació

Gràcies

FIRATÀRREGA

Formulari d'amenaça de bomba per telèfon.

AMENAÇA:

Data:	Hora:	Duració:		
Tipus de veu:	<input type="checkbox"/> masculina	<input type="checkbox"/> femenina	<input type="checkbox"/> infantil	<input type="checkbox"/> metal·litzada

PROCUREU FER LES SEGÜENTS PREGUNTES:

Quan esclatarà la bomba ?

A on es troba col·locada ?

Quin aspecte te la bomba ?

Quin grup ho reivindica ?

TEXT ÍNTEGRE DEL MISSATGE:

VEU DEL COMUNICANT:

Tranquil·la	<input type="checkbox"/>	Excitada	<input type="checkbox"/>	Enfadada	<input type="checkbox"/>	Tartamuda	<input type="checkbox"/>	Normal	<input type="checkbox"/>	Divertida	<input type="checkbox"/>
Força	<input type="checkbox"/>	Suau	<input type="checkbox"/>	Xiuxiuejant	<input type="checkbox"/>	Idioma:	<input type="checkbox"/>	Accent:	<input type="checkbox"/>	<input type="checkbox"/>	<input type="checkbox"/>

SOROLLS AMBIENTALS:

Sorolls de carrer	<input type="checkbox"/>	Maquina ria	<input type="checkbox"/>	Música	<input type="checkbox"/>	Bar - Cafeteria	<input type="checkbox"/>	Oficines	<input type="checkbox"/>	Animals	<input type="checkbox"/>
Cabina de telèfons	<input type="checkbox"/>	Pati de col·legi	<input type="checkbox"/>	Estació de tren	<input type="checkbox"/>	Estació de autobusos	<input type="checkbox"/>	Aeroport	<input type="checkbox"/>	Altres:	<input type="checkbox"/>

LLENGUATGE DE L'AMENAÇA

Correcte	<input type="checkbox"/>	Vulgar	<input type="checkbox"/>	Incoherent	<input type="checkbox"/>	Llegit	<input type="checkbox"/>	Gravat	<input type="checkbox"/>
----------	--------------------------	--------	--------------------------	------------	--------------------------	--------	--------------------------	--------	--------------------------

DADES DEL RECEPTOR DE LA TRUCADA

Nom:

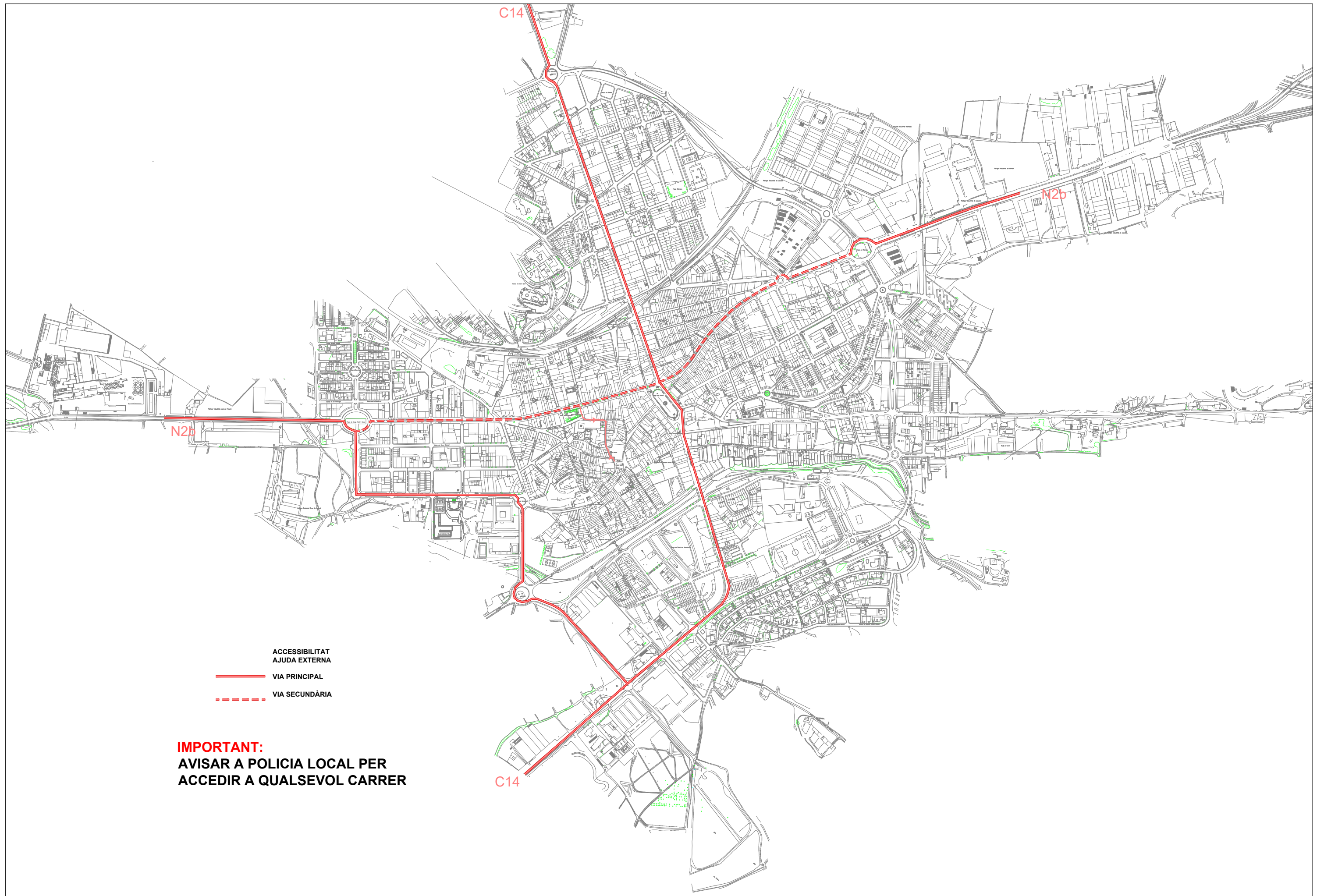
Telèfon:

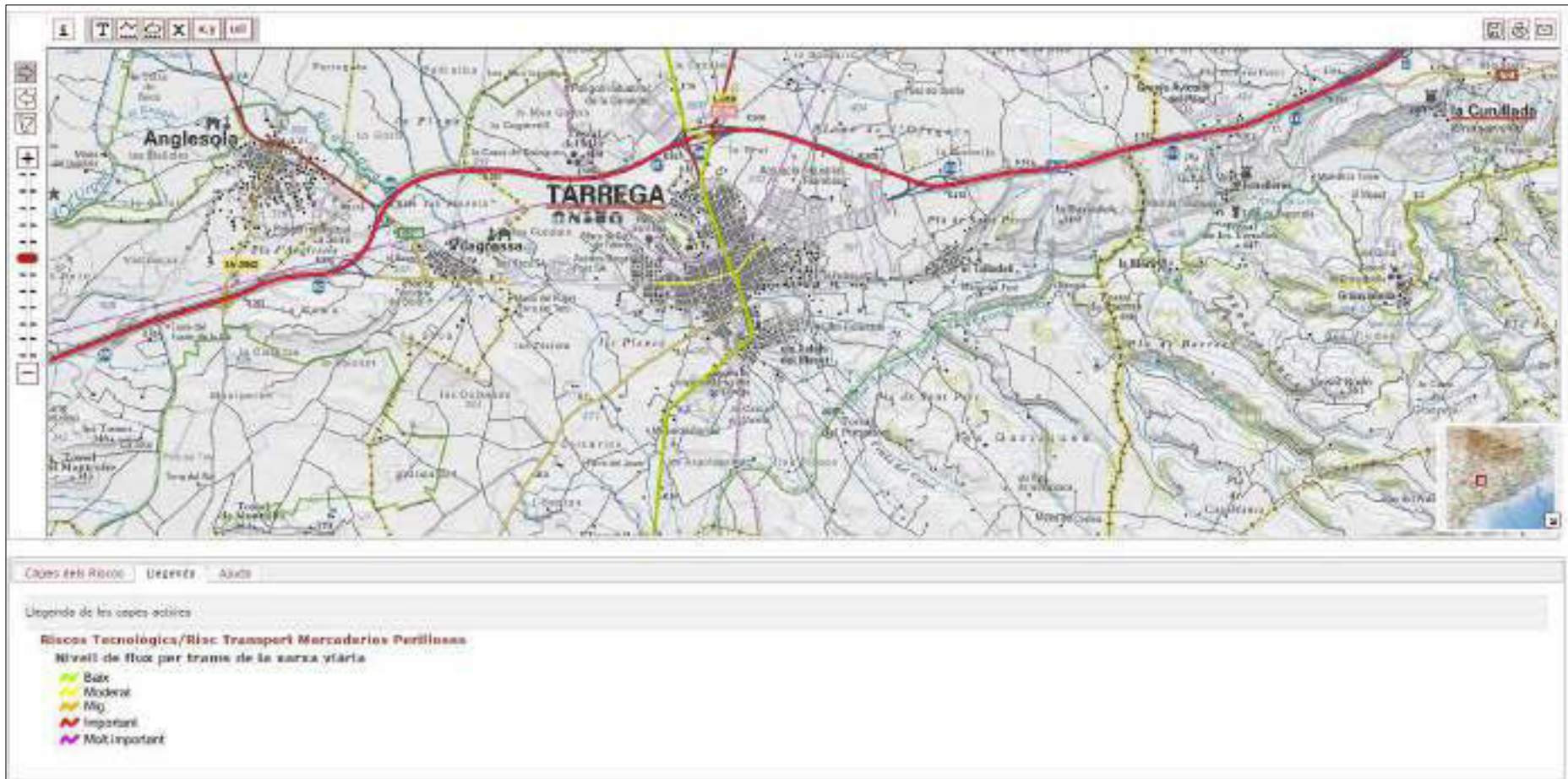
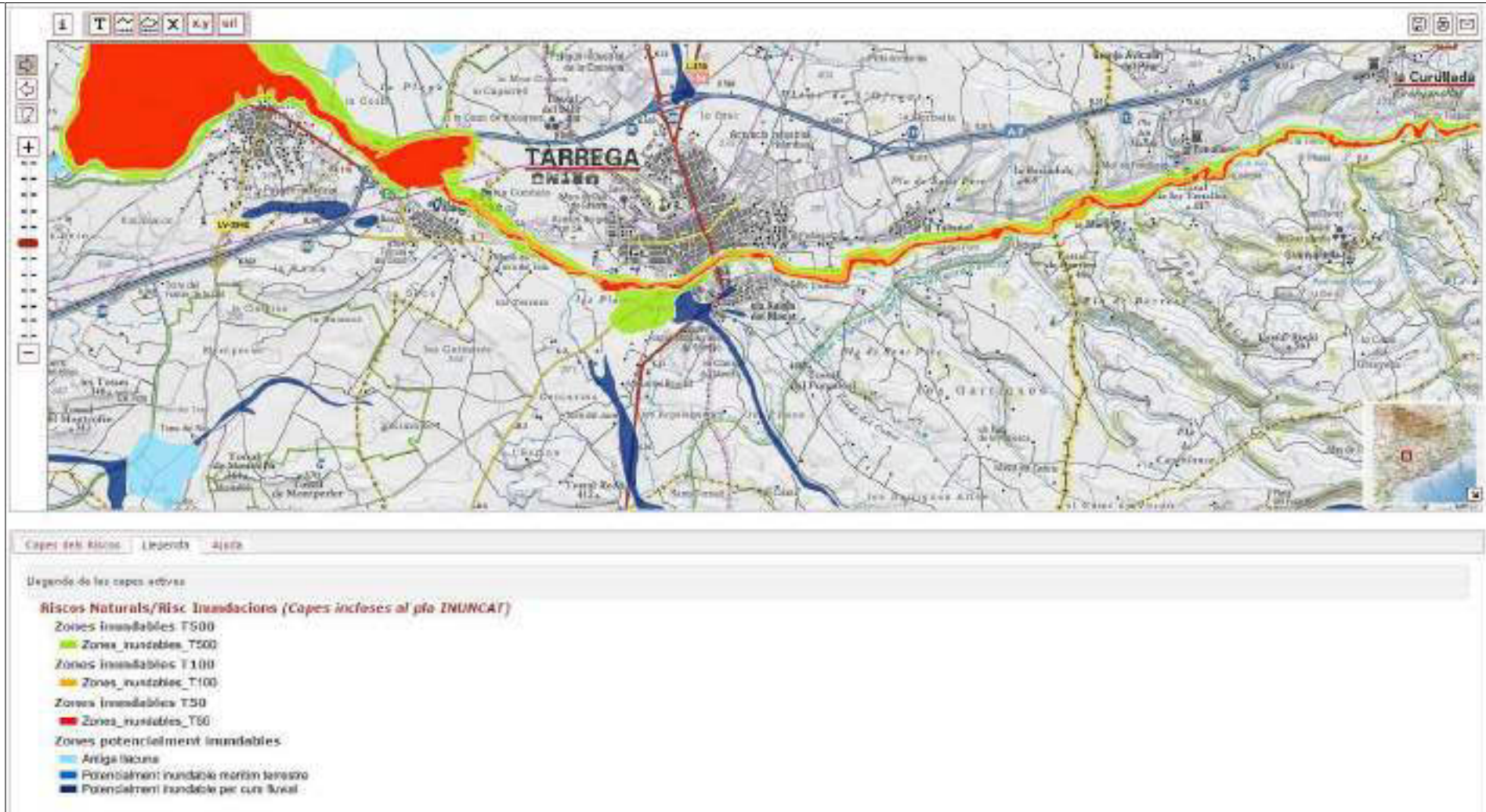
ANNEX III: PLÀNOLS



ESPais FIRATÀRREGA 2024

- E01: Biblioteca Pública
- E02: Cal Trepat
- E03: Escola Vedruna
- E04: Espai Reguer-Vera
- E05: Hort del Barceloní
- E06: Itinerant - Estació d'Autobusos
- E07: Itinerant - Pl. Del Carme
- E08: La Paraula - Pl. Dels Comediants
- E09: Piscines Municipals
- E10: Pl. de les Nacions
- E11: Pl. del Carme
- E12: Pl. dels Àlbers
- E13: Pl. Major
- E14: Poli. Municipal
- E15: Sala Marsà
- E16: St. Eloi - Pla dels dipòsits
- E17: St. Eloi - Pl. de la bassa
- E18: Teatre Ateneu - Borges
- E19: La Llotja
- E20: Camping
- E21: Club Pro
- E22: Mercat urbà

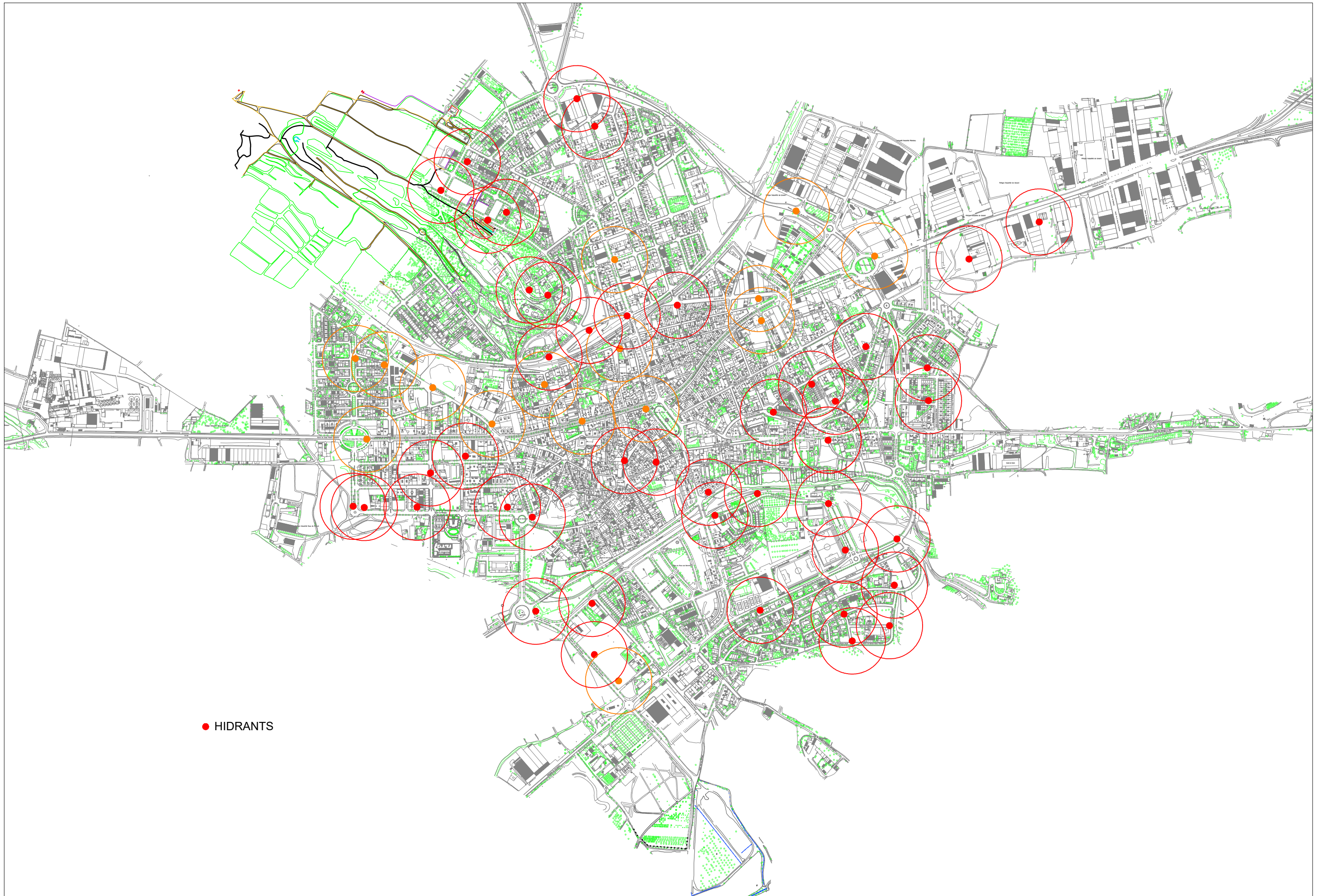






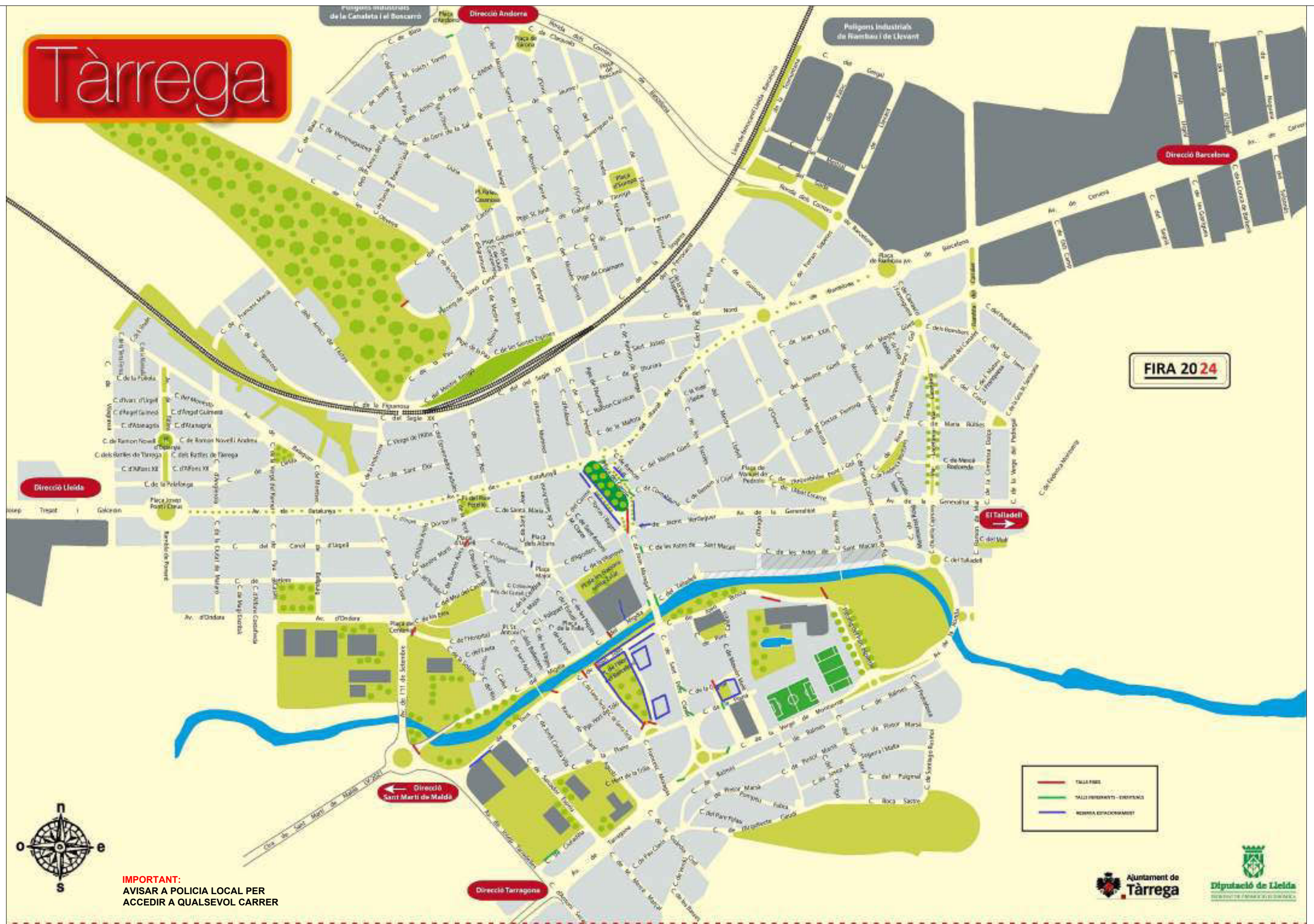
● VULNERABLES
 -Llars d'infans
 -Residències d'avis





● HIDRANTS

Tàrrrega



IMPORTANT:
AVISAR A POLICIA LOCAL PER
ACCEDIR A QUALSEVOL CARRER

- TALLA FIBRE
- TALLS INDEPENDENTS - EMPRESES
- NOBRIA ESTACIONAMENT



ANNEX IV: FITXES D'ACTUACIÓ



PLA D'AUTOPROTECCIÓ

FITXA D'INTERVENCIÓ

CAP D'EMERGÈNCIA

NORMES PREVENTIVES GENERALS

- Ordenar verificar l'operativitat dels elements d'emergència (extintors, portes...), retirar obstacles en els recorreguts d'evacuació, informar al personal de les mesures bàsiques d'autoprotecció.

EMERGÈNCIA MÈDICA

1

Desplaçar-se al lloc on s'hagi produït l'emergència per rebre i donar recolzament als Serveis d'Emergència Externs.

INCENDI

SI ES CONSIDERA POSSIBLE EL CONTROL DE L'INCENDI

1

Ordenar apagar el foc utilitzant els mitjans de protecció disponibles (extintor o boca d'incendi més propera). Mai a una única persona.

2

Desplaçar-se al lloc de l'emergència per si cal prendre altres mesures.

SI ES CONSIDERA L'INCENDI INCONTROLABLE AMB ELS MITJANS DISPONIBLES

1

Desplaçar-se al lloc de l'emergència per coordinar l'evacuació, rebre i donar recolzament als Serveis d'Emergència Externs.

AMENAÇA DE BOMBA

DAVANT D'UN OBJECTE O PAQUET SOSPITÓS

1

Desplaçar-se al lloc de l'emergència per coordinar l'evacuació, rebre i donar recolzament als Serveis d'Emergència Externs.

SI REP UNA AMENAÇA DE BOMBA PER TELÈFON

1

Ordenar a l'Equip de Primera intervenció la revisió de zones d'accés públic o crítics de l'edifici.

2

Coordinar les actuacions dels Equips amb l'ajut exterior.

FASES D'EMERGÈNCIA

CONAT D'EMERGÈNCIA

Emergències que es poden resoldre amb els propis mitjans.

EMERGÈNCIA PARCIAL

Si hi ha dubtes sobre el control de la situació o s'escapa de les pròpies possibilitats, comporta sol·licitar ajuda externa.

EMERGÈNCIA GENERAL

Si hi ha dubtes sobre el control de la situació o s'escapa de les pròpies possibilitats, comporta sol·licitar ajuda externa i evacuar o confinar.



PLA D'AUTOPROTECCIÓ

FITXA D'INTERVENCIÓ

CAP D'INTERVENCIÓ

NORMES PREVENTIVES GENERALS

- Comprovar que les vies d'evacuació, passadissos, escales, portes... no estan bloquejats per objectes o persones. Detectar i corregir les deficiències.
- Verificar de forma rutinària i simple on són els extintors, portes d'emergències, senyalitzacions... Detectar i comunicar les deficiències al Centre de Control.
- Informar al personal de les mesures bàsiques d'autoprotecció.
- Informar al Centre de Control de qualsevol situació de risc observada.

EMERGÈNCIA MÈDICA

1

PROTEGIR – AVISAR - SOCÓRRER.

2

Protegir tot el que pugui agreujar l'accident o l'estat de l'accidentat.

3

No manipular el ferit si no se sap com fer-ho. Només es mourà si existeix un risc imminent.

4

Avisar el **Centre de Control**.

INCENDI

SI ES CONSIDERA POSSIBLE EL CONTROL DE L'INCENDI

1

Informar el **Centre de Control**.

2

Apagar el foc mitjançant els mitjans de protecció disponibles.

SI ES CONSIDERA L'INCENDI INCONTROLABLE AMB ELS
MITJANS DISPONIBLES

1

Abandonar la zona, tancant portes per evitar l'extensió del foc o del fum.

2

Informar el **Centre de Control**.

SI S'ORDENA L'EVACUACIÓ

1

Obrir les portes d'accés a l'edifici i desbloquejar les portes tancades.

2

Desallotjar les persones que es troben a la zona a través de la megafonia:

Atenció, atenció!

Avís d'Emergència:

Per raons de seguretat han d'evacuar l'espai. Vagin cap a la sortida d'emergència més propera. Ja a l'exterior, segueixin les indicacions del personal organitzatiu.

¡Atención, atención!

Aviso de Emergencia:

Por razones de Seguridad tienen que evacuar el edificio. Vayan hacia la salida de emergencia más cercana. Ya en el exterior, sigan las indicaciones del personal organizativo.

3

Informar al **Cap d'Emergència**.

4

Assegurar que totes les persones es queden al Punt de Reunió.

SI S'ORDENA EL CONFINAMENT

1

Llegir el següent missatge per megafonia:

Atenció, atenció!

Avís d'Emergència:

A causa d'una emergència exterior, han de romandre a l'interior de l'edifici.

No surtin a l'exterior i segueixin les indicacions del personal.

¡Atención, atención!

Aviso de Emergencia:

A causa de una emergencia exterior, tienen que permanecer en el interior

del edificio. No salgan al exterior y sigan las indicaciones del personal.

RECOMANACIONS IMPORTANTS

- Actuar sempre en equips de dues persones mínim.
- Si el fum bloqueja la sortida, ajupiu-vos per trobar aire net. És recomanable col·locar-se un mocador humit a la boca per respirar.
- Donar suport a les persones amb mobilitat reduïda.
- Cal conèixer on són els extintors, les sortides d'emergència i altres elements.

AMENAÇA DE BOMBA

DAVANT D'UN OBJECTE O PAQUET SOSPITÓS

1

Avisar amb rapidesa i discreció el **Centre de Control**.

2

No tocar ni manipular l'objecte o paquet sospitós.

3

En cas de dubte, **EVACUAR** la zona, deixant obertes les portes i finestres (llegir el missatge d'evacuació del quadre anterior).

TALL DE SUBMINISTRAMENT ELÈCTRIC

- 1 Evacuar al sala. Anar fins al punt de trobada i fer recompte.
- 2 Localitzar la causa de l'apagada.
- 3 Comunicar la incidència al **Centre de Control**.

AGLOMERACIÓ

- 1 Localitzar la causa de l'aglomeració i resoldre-la.
- 2 Evitar que les persones es detinguin al voltant de les portes.
- 3 Retirar possibles obstacles que obstrueixin el pas.
- 4 En cas que hi hagi persones ferides, avisar el **Centre de Control**.



PLA D'AUTOPROTECCIÓ

FITXA D'INTERVENCIÓ

EQUIP D'INTERVENCIÓ

NORMES PREVENTIVES GENERALS

- Mantenir lliures les vies d'evacuació, passadissos, escales, portes, etc.
- No fumar ni encendre flames a les àrees on està prohibit.
- Deixar lliure l'accés als mitjans de socors.
- Comunicar qualsevol anomalia o qualsevol altre risc el Regidor d'Espai – Cap d'Intervenció.
- Desconnectar els equips elèctrics i no apropar focus de calor a material inflamable. No sobrecarregar els endolls ni les tomes de corrent.

EMERGÈNCIA MÈDICA

1

PROTEGIR – AVISAR - SOCÓRRER.

2

No manipular el ferit si no se sap com fer-ho. Només es mourà si existeix un risc imminent.

3

Protegir tot el que pugui agreujar l'accident o l'estat de l'accidentat.

4

Avisar ràpidament al **Regidor d'Espai** – Cap d'Intervenció.

5

Només si es tenen coneixements mínims de Primers Auxilis, ajudar a la víctima.

INCENDI

1

Si es detecta qualsevol focus d'incendi, atacar el foc amb l'extintor més pròxim i sense posar en perill la vostra integritat física ni la d'altres persones. Avisar al **Regidor d'Espai**.

2

Actuar sempre en equips de dues persones mínim.

3

Si es considera impossible l'extinció, abandonar l'àrea tancant portes i finestres al vostre pas.

4

Si el fum bloqueja la sortida, ajupiu-vos per trobar aire net. És recomanable col·locar-se un mocador humit a la boca per respirar.

5

Seguir les ordres del **Regidor d'Espai** per evacuar l'espai, en cas que sigui necessari. Donar suport a les persones amb mobilitat reduïda. Guiar les persones fins al Punt de Reunió.

AMENAÇA DE BOMBA

1

Actuar amb discreció per evitar situacions de pànic.

2

No tocar ni manipular l'objecte o paquet sospitós.

3

Avisar amb rapidesa i discreció al **Regidor d'Espai**

TALL DE SUBMINISTRAMENT ELÈCTRIC

- 1** Evacuar al sala. Anar fins al punt de trobada i fer recompte.
- 2** Localitzar la causa de l'apagada.
- 3** Comunicar la incidència al **Centre de Control**.

AGLOMERACIÓ

- 1** Localitzar la causa de l'aglomeració i resoldre-la.
- 2** Evitar que les persones es detinguin al voltant de les portes.
- 3** Retirar possibles obstacles que obstrueixin el pas.



PLA D'AUTOPROTECCIÓ

FITXA D'INTERVENCIÓ

RESPONSABLE DEL CENTRE DE CONTROL, ALARMA I COMUNICACIONS

NORMES PREVENTIVES GENERALS

- Cal disposar de la fitxa de telèfons i estar en condicions de realitzar les trucades necessàries.
- Davant de qualsevol incidència ha d'informar immediatament el **Cap d'Emergència**.
- Si rep un avís d'emergència, haurà de contrastar la informació amb el **Cap d'Intervenció** (Regidor d'Espai) i comunicar-ho al **Cap d'Emergència**.
- En cas de sol·licitar ajuda externa cal utilitzar els formularis (guió de trucada).

EMERGÈNCIA MÈDICA

- 1** Valorar la situació conjuntament amb el **Cap d'Intervenció**.
- 2** Avisar l'**Equip de Primers Auxilis** (DYA)
- 3** Quan es consideri oportú, avisar els **Serveis Exteriors d'Emergència** (112).
- 4** Avisar el **Cap d'Emergència**.

INCENDI

1

Valorar la situació conjuntament amb el **Cap d'Intervenció**.

2

Avisar l'**Equip de Primers Auxilis (DYA)**

3

Quan es consideri oportú, avisar els **Serveis Exteriors d'Emergència (112)**.

4

Avisar el **Cap d'Emergència**.

AMENAÇA DE BOMBA

1

Valorar la situació conjuntament amb el **Cap d'Intervenció**.

2

Sol·licitar la intervenció dels **Serveis Exteriors d'Emergència (112)**.

3

Avisar el **Cap d'Emergència**.

4

Ordenar l'evacuació (amença interior) / Ordenar el confinament (amença exterior).

5

Avisar l'**Equip de Primers Auxilis (DYA)**.

TALL DE SUBMINISTRAMENT ELÈCTRIC

1

Si rep la comunicació d'una apagada durant un espectacle, contactar amb l'**empresa subministradora** per confirmar la causa i durada de l'avaría.

AGLOMERACIÓ

1

En cas de rebre un avís per ferits a causa d'una aglomeració, avisar l'**Equip de Primers Auxilis** (DYA).

FIRATARREGA

PROCEDIMENT GENERAL

CENTRE PERMANENT DE SEGURETAT (no hi ha activitat a l'edifici)

CE

Alerta

- Avisar al DIRECTOR DEL PLA D'AUTOPROTECCIÓ / CAP D'EMERGÈNCIES
- Alerta a l'EQUIP DE PRIMERA INTERVENCIÓ.

CE

Alarma

- Enviar EQUIP DE PRIMERA INTERVENCIÓ a comprovar l'incidència.
- Mantenir informat al CAP D'EMERGÈNCIES
- Mantenir informat al DIRECTOR DEL PLA D'AUTOPROTECCIÓ

CE

Intervenció

- Mantenir informat al CAP D'EMERGÈNCIES i restar a les seves ordres.
- Mantenir informat al DIRECTOR DEL PLA D'AUTOPROTECCIÓ

Fi

Final Alarma

- Fer informe,

CENTRE DE CONTROL D'ALARMA I COMUNICACIONS (hi ha activitat a l'edifici)

- Estar a les ordres del DIRECTOR DEL PLA / CAP D'EMERGÈNCIES.

DIRECTOR DEL PLA

- Informarà al seus superiors de la situació d'emergència produïda, per mitjans raonables i sempre que això no suposi una demora de les accions urgents encaminades al control de la mateixa. Resta autoritzat, segons el previst en l'article 21 de la Llei de PRL, per, en nom de l'empresari i en cas de perill greu o imminent e inevitable, interrompre les activitats de l'establiment i, si fos necessari, fer abandonar immediatament el mateix.
- Es la màxima autoritat en el control i presa de decisions de la emergència, evacuació o confinament. Ha de conèixer perfectament el pla d'autoprotecció de l'edifici.
- Ha d'estar localitzable i, en cas d'absència, ho notificarà al seu suplent, que assumirà les seves funcions.
- Les seves ordres en emergències han de ser imperatives , breus, clares, concises i concretes.
- En cap cas ha de posar en perill la seva seguretat, la de persones que depenen d'ell o la dels ocupans de l'edifici.
- D'acord amb l'informació rebuda, decidirà sobre la necessitat de sol·licitar ajut exterior, així com d'aplicar mides que efectin a la totalitat de l'edifici (interrupció de les activitats, evacuació, etc.)
- A l'arribada dels Serveis Exteriors d'Emergència, si s'ha demanat aquest ajut, cedirà el comandament de les operacions, col·laborant estretament amb ells.
- S'ocuparà del manteniment del Pla d'Autoprotecció en aspectes relacionats amb el dia a dia en l'edifici, tal com: variació dels components dels Equips d'autoprotecció, canvis de números de telèfon, etc.
- Vetllarà per l'actualització de les instal·lacions i sistemes de protecció existents i que els components de l'Estructura d'Autoprotecció estiguin degudament ensenyats i entrenats per a les funcions assignades en el Pla d'Actuació.
- Proposarà periòdicament i, si cal, organitzarà simulacres d'emergència.
- Així mateix desautoritzarà les obres de reforma en l'edifici que disminueixin les condicions de seguretat establertes en el Pla d'Autoprotecció.

CAP D'EMERGÈNCIES / en funció de DIRECTOR DEL PLA

CE Alerta

- Rebre informació de la situació
- Ordenar la mobilització dels EQUIPS DE PRIMERA INTERVENCIÓ.
- Declarar la situació com a **CONAT D'EMERGÈNCIA**.

CE Alarma

- Enviar EQUIP DE PRIMERA INTERVENCIÓ a comprovar d'incidència.
- Rebre informació sobre l'evolució dels fets.
- Ordenar la mobilització dels EQUIPS D'EVACUACIÓ I CONFINAMENT per desallotjar la zona.
- Mantenir informat al DIRECTOR DEL PLA si escau.

CE Intervenció

- Sol·licitar / Rebre informació sobre l'evolució dels fets.
- Coordinar amb els EPIs la intervenció.
- Alertar EQUIP DE PRIMERS AUXILIS, per si cal.
- Si hi ha dubtes sobre el control, o s'escapa a les pròpies possibilitats, activarà la fase de **EMERGÈNCIA PARCIAL**
- Mantenir informat al DIRECTOR DEL PLA D'AUTOPROTECCIÓ, si escau i coordinar, amb ell.

CE Recolzament

- Coordinar l'actuació dels equips

Fi Final Alarma

- Recollir informació dels que han intervingut i elaborar un informe.

CAP D'EMERGÈNCIES / en funció de DIRECTOR DEL PLA

EP

Alerta

- Rebre informació de la situació
- Ordenar la mobilització dels EQUIPS DE PRIMERA INTERVENCIÓ.
- Declarar la situació com a **EMERGÈNCIA PARCIAL**.
- Mantenir informat al DIRECTOR DEL PLA si escau.

EP

Alarma

- Rebre informació sobre l'evolució dels fets.
- Ordenar la mobilització dels EQUIPS D'EVACUACIÓ I CONFINAMENT per desallotjar la zona.
- Mantenir informat al DIRECTOR DEL PLA si escau.

EP

Intervenció

- Sol·licitar / Rebre informació sobre l'evolució dels fets.
- Coordinar amb els EPs la intervenció.
- Coordinar la actuació dels EQUIPS D'EVACUACIÓ i PRIMERS AUXILIS.
- Si hi ha dubtes sobre el control, o s'escapa a les pròpies possibilitats, activarà la fase de **EMERGÈNCIA GENERAL** que comporta la concurrència d'ajut extern i evacuació de l'immoble.
- Mantenir informat al DIRECTOR DEL PLA D'AUTOPROTECCIÓ, si escau i coordinar, amb ell.

EP

Recolzament

- Sol·licitar / Rebre informació sobre l'evolució dels fets.
- Declarar en funció de l'evolució dels fets i de/ls l'informe/s del/s EQUIP/S DE PRIMERA INTERVENCIÓ, la situació d'**Emergència GENERAL**.
- Preparar-se per demanar ajut exterior.

Fi

Final Alarma

- Recollir informació dels que han intervingut i elaborar un informe.

CAP D'EMERGÈNCIES / en funció de DIRECTOR DEL PLA

EG

Alerta

- Sol·licitar / Rebre informació sobre l'evolució dels fets.
- Ordenar la mobilització dels EQUIPS DE PRIMERA INTERVENCIÓ.
- Declarar la situació com a **EMERGÈNCIA GENERAL**.

EG

Alarma

- Sol·licitar / Rebre informació sobre l'evolució dels fets.
- Ordenar la mobilització dels EQUIPS D'EVACUACIÓ I CONFINAMENT i de PRIMERS AUXILIS.
- Preparar-se per una evacuació general.
- Mantenir informat al DIRECTOR DEL PLA si escau.

EG

Intervenció

- Sol·licitar / Rebre informació sobre l'evolució dels fets.
 - Coordinar la intervenció.
 - Ordenar l'evacuació.
 - Sol·licitar l'ajut exterior.
- Mentre no arribi l'ajuda externa, tractarà de que no a'arribi a major gravetat.*
- Organitzar l'evacuació
 - Ordenar la paralització de les instal·lacions o activitats.
 - Controlar l'atenció als ferits o lesionats.
 - Tranquil·litzarà a les persones que presentin símptomes de sobreexcitació o de pànic.
 - Demanarà col·laboració entre els presents, capaços d'ajudar en la resolució del succès.
 - Disposar de les instal·lacions, sistemes o mitjans en la posició més favorable per a la seguretat.
 - Mantindrà informat al personal sobre l'emergència.
 - Prepararà l'arribada dels EQUIPS D'AJUT EXTERIOR demanats.

EG

Recolzament

- Sol·licitar / Rebre informació sobre l'evolució dels fets.
- Coordinar les actuacions durant l'evacuació.
- Coordinar les actuacions dels EQUIPS DE PRIMERS AUXILIS.
- Preparar-se per rebre l'ajut exterior.
- Coordinar les actuacions dels EQUIPS amb l'ajut exterior

Fi

Final Alarma

- Recollir informació dels que han intervingut i elaborar un informe.

FIRATARREGA

AMENAÇA DE BOMBA

CAP D'EMERGÈNCIES / en funció de DIRECTOR DEL PLA

EG

Alerta

- Es personarà al Centre de Seguretat i assumirà el comandament.
- Sol·licitar / Rebre informació sobre les característiques i l'evolució dels fets.
- Ordenar la mobilització dels EQUIPS DE PRIMERA INTERVENCIÓ.
- Es mantindrà en contacte amb el Cap d'Intervenció de la zona afectada.
- Declarar la situació com a **EMERGÈNCIA GENERAL**.

EG

Alarma

- Sol·licitar / Rebre informació sobre l'evolució dels fets.
- Evalua l'importància de la situació amb la finalitat de prendre les mesures necessàries.
- Ordenar la mobilització dels EQUIPS D'EVACUACIÓ I CONFINAMENT i de PRIMERS AUXILIS.
- Preparar-se per una evacuació general.
- Mantenir informat al DIRECTOR DEL PLA si escau.

EG

Intervenció

- Sol·licitar / Rebre informació sobre l'evolució dels fets.
 - **En cas d'amenaça per telèfon:** Ordena la revisió de zones d'accés públic o crític de l'edifici.
 - **En cas de detecció d'un paquet sospitós:** Ordena mesures per evitar que ningú ho toqui o manipuli.
 - Informe de la situació al seus superiors.
 - Coordinar la intervenció.
 - Sol·licitar l'intervenció dels Serveis Exteriors d'Emergència.
 - Ordenar l'evacuació (*amenança interior*) / Ordena el confinament (*amenança exterior*)
 - Manté el contacte i la coordinació amb els Serveis Exteriors d'Emergència.
- Mentre no arribi l'ajuda externa, tractarà de que no a'arribi a major gravetat.***
- Organitzar l'evacuació / confinament.
 - Ordenar la paralització de les instal·lacions o activitats.
 - Tranquil·litzar a les persones que presentin símptomes de sobreexcitació o de pànic.
 - Disposar de les instal·lacions, sistemes o mitjans en la posició més favorable per a la seguretat.
 - Mantindrà informat al personal sobre l'emergència.
 - Prepararà l'arribada dels EQUIPS D'AJUT EXTERIOR demanats.

EG

Recolzament

- Sol·licitar / Rebre informació sobre l'evolució dels fets.
- Coordinar les actuacions durant l'evacuació / confinament.
- Coordinar les actuacions dels EQUIPS DE PRIMERS AUXILIS.
- Preparar-se per rebre l'ajut exterior.
- Coordinar les actuacions dels EQUIPS amb l'ajut exterior

Fi

Final Alarma

- Decretar, d'acord amb els responsables dels Serveis Exteriors d'Emergència el fi de l'emergència.
- Recollir informació dels que han intervingut i elaborar un informe.

CAP D'EMERGÈNCIES / en funció de DIRECTOR DEL PLA

EP Alerta

- Es personarà al Centre de Seguretat i assumirà el comandament.
- Rebrà informació de la situació
- Evalua l'importància de la situació amb la finalitat de pendre les mides necessàries.
- Declarar la situació com a **EMERGÈNCIA PARCIAL**. (*Si Emergència Mèdica Individual*)
- Declarar la situació com a **EMERGÈNCIA GENERAL** (*Si Emergència Mèdica Col·lectiva*)

EP Alarma

- Rebre informació sobre l'evolució dels fets.
- Ordenar la movilització del EQUIP DE PRIMERS AUXILIS.

EP Intervenció

- Sol·licitar / Rebre informació sobre l'evolució dels fets.
- Si hi ha dubtes sobre el control, o s'escapa a les pròpies possibilitats, activarà la fase de **EMERGÈNCIA GENERAL** que comporta la concurrència d'ajut extern amb l'evacuació del malalt.

Fi Final Alarma

- Recollir informació dels que han intervingut i elaborar un informe.

EG Alarma

- Rebre informació sobre l'evolució dels fets.
- Ordenar la movilització del EQUIP DE PRIMERS AUXILIS.

EG Intervenció

- Sol·licitar / Rebre informació sobre l'evolució dels fets.
- Sol·licitar l'ajut exterior.
- ***Mentre no arribi l'ajuda externa, tractarà de que no a'arribi a major gravetat.***
- Organitzar l'evacuació
- Ordenar la paralització de les instal·lacions o activitats.
- Controlar l'atenció als ferits o lesionats.
- Tranquil·litzarà a les persones que presentin símptomes de sobreexcitació o de pànic.
- Demanarà col·laboració entre els presents, capaços d'ajudar en la resolució del succés.
- Disposar de les instal·lacions, sistemes o mitjans en la posició més favorable per a la seguretat.
- Mantindrà informat al personal sobre l'emergència.
- Prepararà l'arribada dels EQUIPS D'AJUT EXTERIOR demanats.

EG Recolzament

- Sol·licitar / Rebre informació sobre l'evolució dels fets.
- Preparar-se per rebre l'ajut exterior.
- Coordinar les actuacions durant l'evacuació.
- Coordinar les actuacions dels EQUIPS DE PRIMERS AUXILIS.
- Coordinar les actuacions dels EQUIPS amb l'ajut exterior

Fi Final Alarma

- Decretar, d'acord amb els responsables dels Serveis Exteriors d'Emergència el fi de l'emergència.
- Recollir informació dels que han intervingut i elaborar un informe.

CAP D'EMERGÈNCIES

CE Alerta

- Rebre informació de la situació i sota les ordres del Director del Pla d'autoprotecció, declarar la corresponent situació d'emergència.
- Informar al personal sobre l'estat de la situació.
- Adoptar les accions immediates per a reduir les conseqüències del succés.
- Col·laborar amb el Director del Pla d'autoprotecció en l'adopció de mesures.

CE Alarma

- Informar al DIRECTOR DEL PLA sobre l'evolució dels fets.
- Valorar la necessitat d'Alarma General.
- Gestionar i coordinar l'organització operativa prevista en les emergències.

CE Intervenció

- Informar al DIRECTOR DEL PLA D'AUTOPROTECCIÓ sobre l'evolució dels fets.
- Coordinar conjuntament amb el Director del Pla d'Autoprotecció l' intervenció.
- Si hi ha dubtes sobre el control, o s'escapa a les pròpies possibilitats, activarà la fase de **EMERGÈNCIA PARCIAL**
- Avaluar la situació i emetre instruccions als equips operatius d'emergència.

CE Recolzament

- Gestionar i coordinar l'organització operativa dels Equips d'Emergència.

Fi Final Alarma

- Col·laborar juntament amb el Director del Pla d'Autoprotecció en l'elaboració d'un informe de l'incident / accident.

CAP D'EMERGÈNCIES

EP

Alerta

- Avaluar la situació i emetre instruccions als equips operatius d'emergència.
- Declarar les situacions d' **EMERGÈNCIA PARCIAL**. que comporta el concurs de l'ajut extern.
- Col·laborar amb el Director del Pla d'Autoprotecció en l'adopció de mesures.

EP

Alarma

- Recopilar informació sobre l'evolució dels fets i informar al Director del Pla d'Autoprotecció.
- Valorar la necessitat d'**ALARMA GENERAL**.
- Gestionar i coordinar l'organització operativa de l'equip d'Evacuació i Confinament i de l'Equip de Primers Auxilis.

EP

Intervenció

- Recopilar informació sobre l'evolució dels fets i informar al Director del Pla d'Autoprotecció.
- Ordenar l'evacuació / confinament quan sigui procedent.
- Mantenir operativa l'organització de l'emergència, de forma que es compleixin els dos principis requerits: eficàcia i immediatesa en les respostes. En Particular supervisarà que les persones designades en els equips d'emergència coneguin les seves funcions i que es trobin en l'estat d'alerta adient.
- Si hi ha dubtes sobre el control, o s'escapa a les pròpies possibilitats, activarà la fase de **EMERGÈNCIA GENERAL** que comporta la concurrència d'ajut extern i evacuació de l'immoble.

EP

Recolzament

- Declarar en funció del desenvolupament dels fets, conjuntament amb el Director del Pla d'Autoprotecció, la situació d'Emergència General.
- Exercir com interlocutor davant dels Serveis de l'Ajut extern, a qui facilitarà l'exercici de la seva feina.
- Proposar al Director del Pla d'Autoprotecció de les millores que cregui oportunes.

Fi

Final Alarma

- Col·laborar juntament amb el Director del Pla d'Autoprotecció en l'elaboració d'un informe de l'incident / accident.

CAP D'EMERGÈNCIES

EG

Alerta

- Recopilar informació immediata de la situació i ordenar la mobilització de l'Equip d'Intervenció.
- Declarar la situació com a "**EMERGÈNCIA GENERAL**", previ informe al Director del Pla.
- Col·laborar amb el Director del Pla d'Autoprotecció en l'adopció de mesures.

EG

Alarma

- Notificar la situació a les autoritats competents de Protecció Civil.
- Informar al personal.
- Adoptar les accions immediates per a reduir les conseqüències de l'accident o succés, en especial l'evacuació del personal.

EG

Intervenció

- Recopilar informació sobre l'evolució dels fets i informar al Director del Pla d'Autoprotecció.
- Gestionar i coordinar la organització operativa prevista a les emergències.
- Avaluar la situació i emetre instruccions als equips operatius d'emergència. Mentre arriba l'Ajut Extern, tractarà de que l'abast no arribi a major gravetat.
- Organitzarà, ajudarà, l'evacuació.
- Ordenar la paralització de les instal·lacions o activitats.
- Controlar l'atenció als ferits o lesionats.
- Tranquil·litzarà a les persones que presentin síndromes de sobreexcitació o de pànic.
- Demanarà col·laboració entre els presents, capaços d'ajudar en la resolució del suspès.
- Disposar de les instal·lacions, sistemes o mitjans en la posició més favorable per a la seguretat.
- Mantindrà informat al personal sobre l'emergència.
- Prepararà l'arribada dels EQUIPS D'AJUT EXTERIOR demanats.

EG

Recolzament

- Recopilarà informació sobre l'evolució dels fets.
- Preparar-se per rebre l'ajut exterior.
- Exercir com interlocutor davant dels Serveis de l'Ajut extern, a qui facilitarà l'exercici de la seva feina.
- Col·laborar juntament amb els Serveis d'Ajut Externs en la direcció del control de l'emergència.
- Proposar al Director del Pla d'Autoprotecció de les millores que cregui oportunes.
- Mantenir operativa l'organització de l'emergència, de forma que es compleixin els dos principis requerits: eficàcia i immediatesa en les respostes. En Particular supervisarà que les persones designades en els equips d'emergència coneguin les seves funcions i que es trobin en l'estat d'alerta adient.

Fi

Final Alarma

- Col·laborar juntament amb el Director del Pla d'Autoprotecció en l'elaboració d'un informe de l'incident / accident.

CAP D'EMERGÈNCIES

- Verificar de forma rutinària i simple l'accessibilitat i operativitat d'alguns elements importants per a l'efectivitat del Pla d'Actuació (extintors, boques d'incendi equipades, radiotelèfons, portes d'emergència, senyalitzacions, etc.)
- Detectar i ordenar l'eliminació d'obstacles en els recorreguts de l'evacuació.
- Comprovar l'accessibilitat de les sortides d'emergència: ordenar eliminar obstacles (màquines, carros, altres objectes,...)
- Notificar al Director del Pla d'Autoprotecció de qualsevol deficiència que no pugui resoldre personalment.
- Informar al nou personal que s'incorpori al establiment de les mides bàsiques d'autoprotecció.
- Informar al Centre de Seguretat de personal discapacitat o que requereixi especial atenció en cas d'evacuació.

CAP D'EMERGÈNCIES

Si se l'avisava d'una alarma d'incendi:

- Reunir i organitzar al membres de l'Equip d'Intervenció.
- Efectuar una revisió per intentar localitzar l'origen.

Si descobreix un incendi:

- Informar al Centre de Seguretat.
- Desallotjar a les persones que es trobin a la zona.
- Organitzar l'actuació del personal de l'Equip d'Intervenció.

Si considera possible el control de l' incendi:

- Ordenar apagar el foc utilitzant els mitjans de protecció disponibles (extintor o boca d'incendi més propera)

Si considera l' incendi incontrolable amb els mitjans disponibles:

- Ordenar abandonar, i abandoni, la zona, tancant portes per evitar l'extensió del foc o del fum.
- Informar al director del Pla d'Autoprotecció o al Centre de Seguretat.

No oblidis les següents recomanacions importants:

- Ordeni les actuacions amb més d'una persona. Doni sempre prioritat a la seguretat de l'Equip d'Intervenció.
- Abans d'intentar l'extinció, asseguri l'existència d'una via de fuga i eviti estar voltejat de foc.
- En presència de fum, moguis ajupit o de quatre grapes, protegint les vies respiratòries amb un mocador mullat.
- Generalment, els incendis en el seu començament, són fàcilment controlables amb maniobres simples, com buidar un got d'aigua en una paperera o cobrir-la amb algun objecte, com si fos una tapadora, desconnectant un equip elèctric,...

FIRATARREGA

ACCIÓ D'EVACUACIÓ

CAP D'EMERGÈNCIES / en funció de DIRECTOR DEL PLA

- Quan decideixi l'Evacuació General de l'Edifici, ordeni al responsable del Centre de Seguretat l'execució de les accions previstes en cas d'evacuació.
- En el cas de que vostè es trobi a càrrec del Centre de Seguretat, executi personalment les accions previstes.
- Informi de la situació al seus superiors.
- Rebi les noves del Cap d'Emergència ó de l' Equip d'Evacuació per verificar que l'edifici ha estat totalment evacuat.
- Una vegada realitzades les accions previstes i després de la confirmació del desallotjament de l'edifici, dirigiu-vos al Punt de Reunió.
- Decreti, d'acord amb els responsables dels Serveis Exteriors d'Emergència, el final de l'emergència.
- Elabori un informe.

Nota: Encara que els Serveis Externs d'Emergència no considerin necessària l'evacuació, si el Director del Pla d'Actuació (o el Cap d'Intervenció en funcions de Director) ho considera convenient, pot ordenar-la, informant seguidament al seus superiors.

TEATRE ATENEU

ACCIÓ DE CONFINAMENT

CAP D'EMERGÈNCIES / en funció de DIRECTOR DEL PLA

- Quan decideixi el Confinament a l'interior de l'Edifici, ordeni al responsable del Centre de Seguretat l'execució de les accions previstes en cas de confinament.
- En el cas de que vostè es trobi a càrrec del Centre de Seguretat, executi personalment les accions previstes.
- Informi de la situació al seus superiors.
- Rebi les noves del Cap d'Emergència ó de l' Equip de Confinament per verificar que s'ha portat a terme el confinament.
- Decreti, d'acord amb els responsables dels Serveis Exteriors d'Emergència, el final de l'emergència.
- Elabori un informe.

CAP D'EMERGÈNCIES

Si rep una amenaça de bomba per telèfon:

- Mantenir la calma.
- Intentar ALLARGAR LA COMUNICACIÓ.
- Aconseguir tota l' INFORMACIÓ possible amb **EL FORMULARI D'EMANAÇA DE BOMBA PER TELÈFON** (Veure Annex 2).
- **AVISAR** immediatament al Director del Pla d'Autoprotecció o al Centre de Seguretat.
- Procurar ser discret per evitar situacions de pànic.

Al davant de cap objecte o paquet sospitós:

- No tocar ni manipular l'objecte.
- En cas de dubte **EVACUAR** la zona, però deixant obertes les portes i finestres.
- **AVISAR** amb rapidesa i discreció al Director del pla d'Autoprotecció o al Centre de Seguretat.
- Procurar ser discret per evitar situacions de pànic.

CAP D'EMERGÈNCIES

- Mantenir la calma. Desallotjar a les persones no necessàries.
- Recordar fases d'actuació (P.A.S.):
 - **PROTEGIR:** al ferit o al malalt i a un mateix (evitar o eliminar el possible perill)
 - **AVISAR:** AL Centre de Seguretat (polsador, personalment o telèfon), identificar-se i concretar lloc i tipus d'accident.
 - **SOCÓRRER:** Esperar al costat de l'accidentat i tranquil·litzar, evitar el seu refredament i actuar positivament amb la utilització, si cas, dels desfibril·ladors instal·lats, per si mateix o per altre personal autoritzat i format per fer-ne us.

Ser conscient de que, en cas d'accident, una actuació encertada i ràpida pot salvar la vida d'una persona o, en tot cas, evitar l'empitjorament de les lesions que presenti.

CAP D'EMERGÈNCIES

Si rep l'Ordre d'Evacuació:

- Reuneixi i organitzi als membres de l'Equip d'Evacuació i Confinament.
- Recordi la necessitat d'identificar-se (armilla o braçalet).
- Assignar les zones a evacuar. Recordi la norma de desallotjar per a les sortides d'emergència més properes.
- Ordenar als membres dels Equips d'Evacuació i Confinament que li informin quan hagin desallotjat les zones assignades.
- Identificar els possibles obstacles i ordenar el seu desocupació, si es possible. En el cas de bloquejos de recorreguts o sortides, cal dirigir als ocupants cap a les sortides d'emergències disponibles i impedeixi l'accés a les vies d'evacuació afectades.
- Organitzi l'ajut i faciliti l'informació a les persones que pateixin cap tipus de discapacitat sensorial o motriu.
- Revisi les zones i recintes tancats per assegurar que tots els ocupants han rebut l'ordre d'evacuació.
- Dirigeixi als ocupants al PUNT DE REUNIÓ. En el PUNT DE REUNIÓ realitzi un control de possibles absències.
- Informi al Director del Pla d'Autoprotecció de la evacuació complerta de l'edifici y, si es el cas, de les absències detectades.

No oblidí les següents recomanacions importants:

- Actúi ràpida i decididament.
- Dirigiu-vos als ocupants de manera imperativa. Transmeti seguretat.
- Ordeni desconnectar o desconnecti equips o aparells que per manca de control puguin suposar un risc.
- Controli l'evacuació. Ordeni la conducta a seguir en cada cas.

CAP D'EMERGÈNCIES

Si rep l'Ordre de confinament:

- Reuneixi i organitzi als membres de l'Equip d'Evacuació i Confinament.
- Recordi la necessitat d'identificar-se (armilla o braçalet).
- Assignar les zones de confinament.
- Ordeni el tancament de portes i finestres.
- Impedeixi la sortida dels ocupants a l'exterior.
- Ordeni als membres de l'Equip d'Evacuació i Confinament que li informin de la mobilització en les zones assignades.
- Organitzi l'ajut i faciliti d'informació a les persones que pateixin cap tipus de discapacitat sensorial o motriu.
- Revisi les zones i recintes tancats per assegurar que tots els ocupants han rebut l'ordre de confinament.
- Porti el ocupants a l'àrea de confinament. En la zona designada, agrupi'ls al costat d'altres ocupants i realitzi un control de possibles absències.
- Informi al Director del Pla d'Autoprotecció del confinament i, si cal, de les absències detectades.

Davant del risc de fuga química exterior:

- Ordenar desconnectar o desconnecti els equipo aparells locals de climatització o ventilació.

Davant del risc d'explosió:

- Porti als ocupants cap a la zona oposada de on s'espera l'explosió (normalment designada pel Director del Pla d'Autoprotecció).
- Estableixi les mides de protecció per a vostè i la resta d'ocupants. Una explosió trenca i projecta objectes de tot tipus.
- Si l'explosió origina cap incendi, actuï seguint les instruccions previstes per aquest cas.

FIRATARREGA

EN TOT MOMENT

RESPONSABLE DEL CENTRE DE CONTROL, ALARMA I COMUNICACIONS

- El Centre de Seguretat ha d'estar permanentment atès.
- El Responsable del mateix ha de conèixer el Pla d'autoprotecció de l'Edifici.
- Ha de disposar de la fitxa actualitzada de telèfons i estar en condicions de realitzar les trucades necessàries.
- Totes les ordres i informacions que transmeti han de ser clares i concises.
- En cap cas ha de posar en perill la seva integritat física, o la d'altres persones.
- Davant qualsevol incidència ha d'informar immediatament al Cap d'Intervenció.
- De qualsevol incidència, i en absència del Cap d'Emergència i els seus suplents, assumirà les seves funcions.

FIRATARREGA

INCENDI

RESPONSABLE DEL CENTRE DE CONTROL, ALARMA I COMUNICACIONS

- En el cas de rebre l'avís d'alarma d'incendi, posar-se en contacte amb un membre de l'equip d'intervenció de la zona per a confirmar la situació.
- Localitzar la Director del Pla d'autoprotecció i informar-li. En el cas de confirmació de l' incendi, notificar-ho immediatament al Director del Pla i al Cap d'Intervenció.
- Davant l'absència del Director del Pla, del Cap d'Intervenció i el seus suplents, o si des del primer moment, es considera la situació com incontrolable, no trigar en les accions d'evacuació.
- Coordinar la recepció i l'accés dels Serveis Exteriors d'Emergència. Informar al Cap d'Intervenció per a la recepció d'aquests Serveis.
- Quan el Director del Pla d'Autoprotecció arribi al Centre de Seguretat, col·laborar en tot el que calgui.

FIRATARREGA

amenança d' ATEMPTAT AMB EXPLOSIUS

RESPONSABLE DEL CENTRE DE CONTROL, ALARMA I COMUNICACIONS

- En el cas de rebre una amenaça telefònica, segueixi les instruccions generals desenvolupades a tal efecte.
- Utilitzi el **FORMULARI D'EMANAÇA DE BOMBA PER TELÈFON**. Informi immediatament i amb absoluta discreció al Director del Pla d'Autoprotecció.
- Davant l'absència del Director del Pla, del Cap d'Intervenció i el seus suplents, o si la situació és incontrolable, no trigui en les accions d'evacuació.
- Coordinar la recepció i l'accés dels Serveis Exteriors d'Emergència. Informar al Cap d'Intervenció per a la recepció d'aquests Serveis.
- Quan el Director del Pla d'Autoprotecció arribi al Centre de Seguretat, col·laborar en tot el que calgui.
- Si els Serveis Exteriors d'Emergència li ordenen, executarà immediatament les accions d'evacuació corresponents.

FIRATARREGA

EMERGÈNCIA MÈDICA

RESPONSABLE DEL CENTRE DE CONTROL, ALARMA I COMUNICACIONS

- En el cas de rebre l'avís d'alarma d'incendi, posar-se en contacte amb un membre de l'equip d'intervenció de la zona per a confirmar la situació.
- Localitzar la Director del Pla d'autoprotecció i informar-li de la situació.
- Avisar als Serveis Exteriors d'Emergència si cal la seva presència.
- Davant l'absència del Director del Pla, del Cap d'Intervenció i el seus suplents, o si considera la situació crítica, no trigui en les accions d'evacuació.
- Quan el Director del Pla d'Autoprotecció arribi al Centre de Seguretat, col·laborar en tot el que calgui.
- Coordinar la recepció i l'accés dels Serveis Exteriors d'Emergència. Informar al Cap de l'Emergència per a la recepció d'aquests Serveis.

RESPONSABLE DEL CENTRE DE CONTROL, ALARMA I COMUNICACIONS

- En el cas de rebre Ordre d'Evacuació general, segueixi les instruccions contingudes en la **FITXA D'ACCIONS D'EVACUACIÓ**.
- Tingui informat al Director del Pla d'Autoprotecció de les incidències.
- No marxi del Centre de Seguretat fins a rebre l'ordre d'abandonar-ho per part del Director del Pla.
- Quan abandoni el Centre de Seguretat, no s'ha d'oblidar de les claus, radiotelèfon, telèfon mòbil i, especialment, **la còpia del Pla d'Autoprotecció** i **la documentació gràfica** del mateix.
- Reunir-se amb el director del Pla d'Autoprotecció i dirigir-se al Punt de Reunió Exterior.

Accions d'Evacuació.

1.- **Comunicar al Cap d'Evacuació i Confinament que es procedeixi al desallotjament de l'edifici.**

2.- **Realitzar, o ordenar que és realitzin, les següents accions:**

- Connectar la megafonia i emetre el Missatge d'Evacuació (gravat, si es disposa).
- Activar les senyal sonores.
- Iniciar la piràmide de trucades.
- Obrir les portes d'accés a l'edifici i/o desbloquejar les portes tancades.
- Tancar les portes tallafocs (si existeixen)
- Avisar (si no s'ha fet) al Serveis Exteriors d'Emergència.

CONTINGUT DEL MISSATGE:

(Llegir pel sistema de megafonia en el cas de no disposar de sistema de reproducció)

Atenció, atenció !

Avis d'Emergència:

Per raons de seguretat han d'evacuar l'edifici.

Vagin cap a la sortida d'emergència més propera.

No s'entretengui sota cap concepte.

Atenció, atenció !

Han d'evacuar l'edifici.

No s'entretenguin, agilitzin el pas.

A l'arribar al carrer, vagin cap el Punt de Reunió assignat.

RESPONSABLE DEL CENTRE DE CONTROL, ALARMA I COMUNICACIONS

- En el cas de rebre Ordre de Confinament, segueixi les instruccions contingudes en la **FITXA D'ACCIONS DE CONFINAMENT**.
- Tingui informat al Director del Pla d'Autoprotecció de les incidències.
- No marxi del Centre de Seguretat fins a rebre l'ordre d'abandonar-ho per part del Director del Pla.
- Quan se li ordeni, reunir-se amb el director del Pla.

Accions de Confinament.

1.- Comunicar al Cap d'Evacuació i Confinament que es portarà a terme el confinament a l'interior de l'edifici.

2.- Realitzar, o ordenar que és realitzin, les següents accions:

- Connectar la megafonia i emetre el Missatge de Confinament (gravat, si es disposa).
- Iniciar la piràmide de trucades.
- Desconnexió dels equips centrals de climatització i ventilació,
- Comprovar el tancament de portes, finestres i obertures practicables de l'edifici.
- Avisar (si no s'ha fet) al Serveis Exteriors d'Emergència.

CONTINGUT DEL MISSATGE:

(Llegir pel sistema de megafonia en el cas de no disposar de sistema de reproducció)

Atenció, atenció !

Avis d'Emergència:

A causa d'una emergència exterior, han de romandre a l'interior de l'edifici.

No surtin a l'exterior.

Atenció, atenció !

Avis d'Emergència:

A causa d'una emergència exterior, han de romandre a l'interior de l'edifici.

Situeu-vos en els locals o recintes interiors que se'ls indiqui.

Estiguin atents a les instruccions dels membres dels equips d'autoprotecció i a les ordres emeses per la megafonia interior.

CAP D'INTERVENCIÓ

CE Intervenció

- Anar des del primer moment de l'Emergència al lloc dels fets.
- Intentarà minimitzar els danys, actuant sobre el risc i, si no es possible, posarà en marxa els mecanismes d'alarma establerts per minimitzar els efectes sobre persones i coses.

EP Intervenció

- Anar des del primer moment de l'Emergència al lloc dels fets.
- Actuar en funció de la gravetat, quan pugui ser controlada per els membres de l'Equip d'Intervenció.
- Estar a sota les ordres del Cap d'Emergència, actuant conforme la seva capacitació i equipament, intentant eliminar el risc i, si no es possible, posarà en marxa els mecanismes establerts per minimitzar els efectes sobre persones i coses.

Si fos necessari, donarà recolzament als Serveis d'Ajut Exterior, però mentre tant.

- Intentarà mantindre controlada la situació d'emergència o extingir l' incendi.
- Informarà al Cap d'Emergència sobre el desenvolupament de la situació i esperarà ordres.
- Paralitzarà les instal·lacions o activitats en previsió de que s'estengui la situació.
- Farà servir les instal·lacions, els sistemes o el mitjans en la posició més favorable per a la seguretat.
- Es prepararà per col·laborar, si li ordenen, amb l'ajut extern.

EG Intervenció

- Anar des del primer moment de l'Emergència al lloc dels fets.
- Actuar en funció de la gravetat, mentre es demana l'ajut extern.
- Estar a sota les ordres del Cap d'Emergència, actuant conforme la seva capacitació i equipament, intentant primer eliminar el risc y, si no es possible, posarà en marxa els mecanismes establerts per minimitzar els efectes sobre les persones i les coses.
- Ajudarà a recopilar informació sobre la situació i informarà al Cap d'Emergències.

Donarà recolzament als Serveis d'Ajut Exterior, però mentre arriben:

- Intentarà mantindre controlada la situació d'emergència o apagarà l' incendi.
- Paralitzarà les instal·lacions o activitats en previsió de que s'estengui la situació.
- Farà servir les instal·lacions, els sistemes o el mitjans en la posició més favorable per a la seguretat.
- Es prepararà per col·laborar, si li ordenen, amb l'ajut extern.

Fi Final Alarma

- Col·laborar juntament amb el Director del Pla d'Autoprotecció i el Cap d'Emergència en l'elaboració d'un informe de l'incident / accident.

FIRATARREGA

EN TOT MOMENT

CAP D'INTERVENCIÓ

- Verificar de forma rutinària i simple l'accessibilitat i operativitat d'alguns elements importants per a l'efectivitat del Pla d'Actuació (extintors, boques d'incendi equipades, radiotelèfons, portes d'emergència, senyalitzacions, etc.)
- Detectar i corregir deficiències, especialment la ocultació o les dificultats per accedir als citats mitjans.
- Notificar al Cap d'Emergències de qualsevol deficiència que no pugui resoldre personalment.
- Informar al nou personal que s'incorpori al establiment de les mesures bàsiques d'autoprotecció.
- Informar al Cap d'Emergència de qualsevol situació de risc observada.

FIRATARREGA

INCENDI

CAP D'INTERVENCIÓ

Si se l'avisava d'una alarma d'incendi:

- Efectuar una revisió per intentar localitzar l'origen.
- Informar del resultat al Cap d'Emergències.

Si descobreix un incendi:

- Informar al Centre de Seguretat (premi el pulsador d'emergència més proper)
- Desallotjar a les persones que es trobin a la zona.

Si considera possible el control de l' incendi:

- Avisi a un company de l'equip d'intervenció. No es quedi aïllat.
- Apagui el foc utilitzant els mitjans de protecció disponibles.

Si considera l' incendi incontrolable amb els mitjans disponibles:

- Abandoni la zona, tancant portes per evitar l'extensió del foc o del fum.
- Informi al Cap d'Emergències o al Centre de Seguretat.

No oblidi les següents recomanacions importants:

- Doni sempre prioritat a la seva seguretat.
- Mai es quedi sol en una intervenció.
- Abans d'intentar l'extinció, asseguri l'existència d'una via de fuga i eviti estar voltejat de foc.
- En presència de fum, moguis ajupit o de quatre grapes, protegint les vies respiratòries amb un mocador mullat.
- Generalment, els incendis en el seu començament, són fàcilment controlables amb maniobres simples, com buidar un got d'aigua en una paperera o cobrir-la amb algun objecte, com si fos una tapadora, desconnectant un equip elèctric,...

FIRATARREGA

ATEMPTAT AMB EXPLOSSIUS

CAP D'INTERVENCIÓ

Si rep una amenaça de bomba per telèfon:

- Mantenir la calma.
- Intentar ALLARGAR LA COMUNICACIÓ.
- Aconseguir tota l' INFORMACIÓ possible amb **EL FORMULARI D'EMANAÇA DE BOMBA PER TELÈFON** (Veure Annex 2).
- **AVISAR** immediatament al Director del Pla d'Autoprotecció o al Centre de Seguretat.
- Procurar ser discret per evitar situacions de pànic.

Al davant de cap objecte o paquet sospitós:

- No tocar ni manipular l'objecte.
- En cas de dubte **EVACUAR** la zona, però deixant obertes les portes i finestres.
- **AVISAR** amb rapidesa i discreció al Cap d'Emergències o al Centre de Seguretat.
- Procurar ser discret per evitar situacions de pànic.

FIRATARREGA

EMERGÈNCIA MÈDICA

CAP D'INTERVENCIÓ

- Mantenir la calma. Desallotjar a les persones no necessàries.
- Recordar fases d'actuació (P.A.S.):
 - o **PROTEGIR:** al ferit o al malalt i a un mateix (evitar o eliminar el possible perill)
 - o **AVISAR:** AL Centre de Seguretat (polsador, personalment o telèfon), identificar-se i concretar lloc i tipus d'accident.
 - o **SOCÓRRER:** Esperar al costat de l'accidentat i tranquil·litzar, evitar el seu refredament i actuar positivament amb la utilització, si cas, dels desfibril·ladors instal·lats, per si mateix o per altre personal autoritzat i format per fer-ne us.

Ser conscient de que, en cas d'accident, una actuació encertada i ràpida pot salvar la vida d'una persona o, en tot cas, evitar l'empitjorament de les lesions que presenti.

FIRATARREGA

PROCEDIMENT GENERAL

EQUIP D'INTERVENCIÓ

CE Intervenció

- Anar des del primer moment de l'Emergència al lloc dels fets.
- Intentarà minimitzar els danys, actuant sobre el risc i, si no es possible, posarà en marxa els mecanismes d'alarma establerts per minimitzar els efectes sobre persones i coses.

EP Intervenció

- Anar des del primer moment de l'Emergència al lloc dels fets.
- Actuar en funció de la gravetat, quan pugui ser controlada per els membres de l'Equip d'Intervenció.
- Estar a les ordres del Cap de l'Equip d'Intervenció, actuant conforme la seva capacitat i equipament, intentant eliminar el risc i, si no es possible, posarà en marxa els mecanismes establerts per minimitzar els efectes sobre persones i coses.

Si fos necessari, donarà recolzament als Serveis d'Ajut Exterior, però mentre tant.

- Intentarà mantindre controlada la situació d'emergència o extingir l' incendi.
- Informarà al Cap d'Intervenció sobre el desenvolupament de la situació i esperarà ordres.
- Paralitzarà les instal·lacions o activitats en previsió de que s'estengui la situació.
- Farà servir les instal·lacions, els sistemes o el mitjans en la posició més favorable per a la seguretat.
- Es prepararà per col·laborar, si li ordenen, amb l'ajut extern.

EG Intervenció

- Anar des del primer moment de l'Emergència al lloc dels fets.
- Actuar en funció de la gravetat, mentre es demana l'ajut extern.
- Estar a sota les ordres del Cap d'Intervenció, actuant conforme la seva capacitat i equipament, intentant primer eliminar el risc i, si no es possible, posarà en marxa els mecanismes establerts per minimitzar els efectes sobre les persones i les coses.
- Ajudarà a recopilar informació sobre la situació i informarà al Cap d'Intervenció

Donarà recolzament als Serveis d'Ajut Exterior, però mentre arriben:

- Intentarà mantindre controlada la situació d'emergència o apagarà l' incendi.
- Paralitzarà les instal·lacions o activitats en previsió de que s'estengui la situació.
- Farà servir les instal·lacions, els sistemes o el mitjans en la posició més favorable per a la seguretat.
- Es prepararà per col·laborar, si li ordenen, amb l'ajut extern.

Fi Final Alarma

- Col·laborar juntament amb el Cap d'Emergència en la elaboració d'un informe de l'incident/accident.

FIRATARREGA

PROCEDIMENT GENERAL

CAP D'EVACUACIÓ I CONFINAMENT

CE Intervenció

- Coordinarà al membres de l'Equip d'Evacuació i Confinament, seguint les especificacions del Cap d'Emergències.
- Col·laborarà conjuntament amb els altres Equips d'Emergències, en la presa de decisions enfront de qualsevol sinistre.
- Esperarà les ordres del Cap d'Emergència.
- Controlarà els recorreguts físics per les instal·lacions i les vies d'accés siguin suficientment àmplies i es trobin lliures d'obstacles, per si fos necessària l'evacuació.
- Controlarà que les vies d'accés siguin suficientment àmplies i es trobin lliures d'obstacles, per si fos necessària l'evacuació.
- Es responsabilitzarà de posar en pràctica les mesures requerides per evitar les zones d'alt risc per si es produeix el desallotjament.

EP Intervenció

- Coordinarà als membres de l'Equip d'Evacuació i Confinament, seguint les especificacions del Cap d'Emergències.
- Col·laborarà juntament amb el Caps dels altres Equips d'Emergència, en la presa de decisions enfront de qualsevol sinistre.
- Esperarà les ordres del Cap d'Emergència.
- Col·laborarà juntament amb els Serveis d'Ajut Externa en el control de l'Emergència.
- En el cas d'evacuació, supervisarà l'evacuació, vigilant que s'efectuï ràpida i ordenadament, evitant brots d'histèria o desordres col·lectius, a través de les rutes d'accés preparades.
- Controlarà la confinació d'espais, zones i àrees això com els accessos.
- Avaluarà els danys ocasionats per un sinistre, a fi de determinar si està en possibilitats d'esser ocupat novament.
- Informarà posteriorment les mides aplicades al Cap d'emergències.

EG Intervenció

- Coordinarà als membres de l'Equip d'Evacuació i Confinament, seguint les especificacions del Cap d'Emergències.
- Col·laborarà juntament amb el Caps dels altres Equips d'Emergència, en la presa de decisions enfront de qualsevol sinistre.
- Esperarà les ordres del Cap d'Emergència.
- Col·laborarà juntament amb els Serveis d'Ajut Externa en el control de l'Emergència.
- Supervisarà l'evacuació, vigilant que s'efectuï ràpida i ordenadament, evitant brots d'histèria o desordres col·lectius, a través de les rutes d'accés preparades.
- Controlarà la confinació d'espais, zones i àrees així com els accessos.

Mentre arriba l'Ajuda Externa, tractarà de que no arribi a major gravetat.

- Dirigirà als membres dels equips pel recompte de personal.
- En especial, mantindrà un control total sobre els discapacitats.
- Informarà de les absències al Cap d'Emergències, es responsabilitzarà de que els Equips d'Intervenció vagin al seu auxili.
- Preparar l'arribada dels equips d'Ajut Extern sol·licitats.

Fi Final Alarma

- Avaluarà els inconvenients, obstacles i problemes detectats en l'evacuació, per adoptar les mesures que permetin subsanar-ho.
- Col·laborarà juntament amb el Cap d'Emergència en la elaboració d'un informe de l'incident/accident.

FIRATARREGA

EN TOT MOMENT

CAP D'EQUIP D'EVACUACIÓ I CONFINAMENT

- Verificar de forma rutinària i simple l'accessibilitat i operativitat d'alguns elements importants per a l'efectivitat del Pla d'Actuació (extintors, boques d'incendi equipades, premedors, radiotelèfons, portes d'emergència, senyalitzacions, etc.)
- Detectar i corregir deficiències, especialment quan afectin a elements d'evacuació.
- Notificar al Cap d'Emergències de qualsevol deficiència que no pugui resoldre personalment.
- Informar al nou personal que s'incorpori a l'establiment de les mides bàsiques d'autoprotecció.
- Informar al Cap d'Emergència de qualsevol situació de risc observada.
- Informar al Cap d'Emergència de personal discapacitat o que requereixi especial atenció en cas d'evacuació.

FIRATARREGA

INCENDI

CAP D'EQUIP D'EVACUACIÓ I CONFINAMENT

Si se l'avisava d'una alarma d'incendi:

- Reunir-se amb la resta de l'equip i posar-se a les ordres del Cap d'Intervenció.

Si descobreix un incendi:

- Informar al Centre de Seguretat (premi el pulsador d'emergència més proper)
- Desallotjar a les persones que es trobin a la zona.

Si considera possible el control de l' incendi:

- Avisi a un company de l'equip d'intervenció. No es quedi aïllat.
- Apagui el foc utilitzant els mitjans de protecció disponibles.

Si considera l' incendi incontrolable:

- Abandoni la zona, tancant portes per evitar l'extensió del foc o del fum.
- Informi al Cap d'Intervenció o al Centre de Seguretat.

No oblidis les següents recomanacions importants:

- Doni sempre prioritat a la seva seguretat.
- Mai es quedi sol en una intervenció.
- Abans d'intentar l'extinció, asseguri l'existència d'una via de fuga i eviti estar voltejat de foc.
- En presència de fum, moguis ajupit o de quatre grapes, protegint les vies respiratòries amb un mocador mullat.
- Generalment, els incendis en el seu començament, son fàcilment controlables amb maniobres simples, com buidar un got d'aigua en una paperera o cobrir-la amb algun objecte, com si fos una tapadora, desconnectant un equip elèctric,...

FIRATARREGA

ATEMPTAT AMB EXPLOSSIUS

CAP D'EQUIP D'EVACUACIÓ I CONFINAMENT

Si rep una amenaça de bomba per telèfon:

- Mantenir la calma.
- Intentar ALLARGAR LA COMUNICACIÓ.
- Aconseguir tota l' INFORMACIÓ possible amb **EL FORMULARI D'EMANAÇA DE BOMBA PER TELÈFON** (Veure Annex 2).
- **AVISAR** immediatament al Cap d'Emergències o al Centre de Seguretat.
- Procurar ser discret per evitar situacions de pànic.

Al davant de cap objecte o paquet sospitós:

- No tocar ni manipular l'objecte.
- En cas de dubte **EVACUAR** la zona, però deixant obertes les portes i finestres.
- **AVISAR** amb rapidesa i discreció al Cap d'Emergències o al Centre de Seguretat.
- Procurar ser discret per evitar situacions de pànic.

FIRATARREGA

EMERGÈNCIA MÈDICA

CAP D'EQUIP D'EVACUACIÓ I CONFINAMENT

- Mantenir la calma. Desallotjar a les persones no necessàries.
- Recordar fases d'actuació (P.A.S.):
 - o **PROTEGIR:** al ferit o al malalt i a un mateix (evitar o eliminar el possible perill)
 - o **AVISAR:** AL Centre de Seguretat (polsador, personalment o telèfon), identificar-se i concretar lloc i tipus d'accident.
 - o **SOCÓRRER:** Esperar al costat de l'accidentat i tranquil·litzar, evitar el seu refredament i actuar positivament amb la utilització, si cas, dels desfibril·ladors instal·lats, per si mateix o per altre personal autoritzat i format per fer-ne us.

Ser conscient de que, en cas d'accident, una actuació encertada i ràpida pot salvar la vida d'una persona o, en tot cas, evitar l'empitjorament de les lesions que presenti.

CAP D'EVACUACIÓ I CONFINAMENT

Si rep avís previ d'Evacuació:

- Reuneixis amb la resta de l'equip i posar-se a les ordres del Cap d'Emergències.

Si rep l'ordre d'Evacuació:

- Recordi la necessitat d'identificar-se (armilla o braçalet).
- Ordeni als ocupants de la zona assignada al desallotjament de la mateixa.
- Recordi la norma de desallotjar per a les sortides d'emergència més properes al lloc a on es trobin.
- Eviti que es transportin objectes voluminosos.
- Recordi a tots la obligació de dirigir-se al Punt de Reunió Exterior i de romandre-hi fins que se li donin noves instruccions.
- Identifiqui i elimini els possibles obstacles en recorreguts i sortides. Si no es pot, informi al Cap d'Intervenció.
- En cas de bloqueig de recorreguts o sortides, porti als ocupants cap a les sortides d'emergència disponibles i impedeixi l'accés a les vies d'evacuació afectades.
- Informi al Cap d'Emergències quan la seva zona assignada estigui completament desallotjada.
- Ajudi i organitzi l'ajut a les persones que pateixin algun tipus de discapacitat sensorial o motriu.
- Revisi les zones i recintes tancats per assegurar que tots els ocupants han rebut l'ordre d'evacuació.
- En el Punt de Reunió agrupis al costat dels altres ocupants i col·labori en el control de possibles absències.
- Informi al Cap d'Intervenció de la evacuació complerta de l'edifici y, si es el cas, de les absències detectades.

No oblidí les següents recomanacions importants:

- Actúi ràpida i decididament.
- Dirigiu-vos als ocupants de manera imperativa. Transmeti seguretat.
- Ordeni desconnectar o desconnecti equips o aparells que per manca de control puguin suposar un risc.
- Controli l'evacuació. Ordeni la conducta a seguir en cada cas.

Per portar a bon terme una evacuació ràpida i ordenada, quan es tracti d'un moderat número de persones, és molt important identificar-se i actuar en calma i desició. Es tracta d'evitar que qualsevol persona, aclaparada per la incidència, prengui la iniciativa sense formació ni informació suficient, i generi el pànic del conjunt.

CAP D'EVACUACIÓ I CONFINAMENT

Si rep avís previ de confinament:

- Reuneixis amb la resta de l'equip i posar-se a les ordres del Cap d'Emergències.

Si rep l'Ordre de confinament:

- Segueixi les ordres del Cap d'Emergències.
- Recordi la necessitat d'identificar-se (armilla o braçalet).
- Informi a les persones de la seva zona, que s'ha ordenat el confinament de l'edifici.
- Ordeni el tancament de portes i finestres. Impedeixi la sortida dels ocupants a l'exterior.
- Ordenar desconnectar o desconnecti els equips i aparells locals de climatització o ventilació.
- Confirmi que tots els ocupants han rebut l'ordre de confinament.
- Ajudi i organitzi l'ajut a les persones que pateixin algun tipus de discapacitat sensorial o motriu.
- En el cas de designar àrees específiques de confinament, dirigeixi a les persones de la seva zona cap a aquestes àrees.
- En la zona de confinament designada, agrupi'ls al costat dels altres ocupants i realitzi un control de possibles absències.
- Estableixi mides de protecció per a vostè i la resta d'ocupants.
- Informi al Cap d'Emergències de l'execució del confinament en la zona assignada i, si cal, de les absències detectades.

Per portar a bon terme el confinament, quan tractem amb un moderat nombre de persones, es molt important identificar-se i actuar en calma i decisió. S'ha de informar als ocupants del risc existent i de la necessitat de romandre a l'edifici per a garantir la seva seguretat.

Es tracte d'evitar que qualsevol persona, aclaparada per l' incidència, prengui l' iniciativa sense formació ni informació suficient, i generi el pànic del conjunt.

FIRATARREGA

PROCEDIMENT GENERAL

EQUIP D'EVACUACIÓ I CONFINAMENT

CE Intervenció

- Inspeccionar que els itineraris d'evacuació no es trobin obstruïts per embalums, paquets testos, etc.
- Assegurar-se de que tot el personal de la zona ha rebut i sentit l'alarma.
- Organitzar l'evacuació.
- Preparar-se per garantir una evacuació total i ordenada.
- Informar al Cap d'Equip i esperar les seves ordres.
- Col·laborar, si se li ordena, en altres activitats d'evacuació o de confinament de zona i àrees.
- Posar en pràctica les mesures requerides per evitar les zones d'alt risc per si es produeix desallotjament.

EP Intervenció

- Assegurar-se de que tot el personal de la zona ha rebut i sentit l'alarma.
- Organitzar l'evacuació.
- Preparar-se per garantir una evacuació total i ordenada.
- Comprovar que els disminuïts físics son auxiliats en l'evacuació pel seus responsables.
- Informar al Cap d'Equip i esperar les seves ordres.
- Col·laborar, si se li ordena, en altres activitats d'evacuació o de confinament de zona i àrees.
- Bloquejar l'accés a les zones d'alt risc per si es produeix el desallotjament.

EG Intervenció

- Assegurar-se de que tot el personal de la zona ha rebut i sentit l'alarma.
- Organitzar l'evacuació.
- Comprovar que els disminuïts físics son auxiliats en l'evacuació pel seus responsables.
- Col·laborar, si se li ordena, en altres activitats d'evacuació o de confinament de zona i àrees.
- Bloquejar l'accés a les zones d'alt risc per si es produeix el desallotjament.

Mentre arriba l'Ajuda Externa, tractarà de que no arribi a major gravetat.

- Col·laborar en el punt de trobada en el recompte del personal.
- Col·laborar en les absències de personal, a la localització del personal ajudant els Equips d'Intervenció que vinguin al seu auxili.

Fi Final Alarma

- Col·laborar en l'avaluació dels problemes detectats en l'evacuació, per prendre en el futur les mesures que permetin corregir-ho.

FIRATARREGA

PROCEDIMENT GENERAL

CAP D'EQUIP DE PRIMERS AUXILIS

- Coordinarà i dirigirà als membres de l'equip que proporcionarà atenció d'urgència i sempre temporal als lesionats greus, amb la finalitat de mantenir-los físicament estables fins que rebin cures mèdiques i professionals.
- Supervisar que la farmaciola de Primers Auxilis sigui portat a l'àrea de concentració.
- Coordinar l'auxili al personal que pateixi alguna lesió o accident en el àrea de treball.
- Mantenir informat al Cap d'Emergències, per que en el cas de ser requerit, siguin notificats els familiars de l'accidentat.
- En especial, mantindrà un control total els discapacitats i les persones que necessitin atencions especials.
- Prepararà l'arribada dels equips d'Ajut Externs demanats, seleccionant als més greus per que siguin atesos abans.

Al finalitzar la situació d'emergència:

- Avaluarà els inconvenients, obstacles i problemes detectats en l'evacuació, per prendre en el futur les mesures que permetin corregir-ho.
- Informarà posteriorment al Cap d'Emergències.

FIRATARREGA

PROCEDIMENT GENERAL

EQUIP DE PRIMERS AUXILIS

- Oferir atenció i primers auxilis als ferits.
- Avaluar les lesions i informar de les mateixes.
- Atendre les instruccions que li indiqui el Cap d'Equip de Primers Auxilis, i executar les accions per que prèviament fou ensinistrat i capacitat.
- Col·laborar amb els demés membres per executar les activitats en forma organitzada.
- Preparar el trasllat dels ferits si fos necessari.
- Ajudar al restabliment d'un ordre en funció de la gravetat o naturalesa de les lesions, per que el trasllat dels ferits per l'ajuda exterior sigui el més eficaç possible.
- Acompanyar al ferits més greus al centre sanitari.

RESPONSABLE DEL CENTRE DE SEGURETAT (baixa o nul·la activitat)

EN CAS D'EMERGÈNCIA:

El responsable del Centre de Seguretat, present en l'edifici durant períodes nocturns o d'escassa o nul·la activitat, en el supòsit de produir-se una emergència actuarà de la següent manera:

- Coneguda d'incidència, pel mitjà que sigui, s'encarregarà de verificar si l'alarma es es real.
- Una vegada confirmada l'alarma, es procedirà a realitzar les trucades telefòniques als Serveis Externs d'Emergència, al Director del Pla d'Autoprotecció i al Cap d'Emergències.

Identificació del Centre de Coordinació i Atenció d'Emergències

Telèfon Únic d'Emergències:	112
------------------------------------	------------

Identificació del Director del Pla d'Autoprotecció - Cap d'emergències.

Director/a de la FIRA	621.237.982
------------------------------	--------------------

- En cas d'incendi, si les dimensions del sinistre ho permeten, i se sent capacitat per controlar-ho amb els extintors més propers, pot intervenir, ajudat sempre per una altre persona i donant prioritat a la seva pròpia seguretat.
- Davant de qualsevol altre incidència i amb caràcter general podrà intervenir mitjançant accions positives per reduir o eliminar danys, prioritzant la seva seguretat i sense oblidar les trucades preceptives als Serveis Externs d'Auxili.
- Si hi ha alguna persona a dintre de l'edifici (servei de neteja, treballs externs, etc.,) procedirà al desallotjament de tots ells i s'assegurarà de que no hi hagi ningú en l'interior. Per a l'inspecció dels diferents recintes tindrà que anar acompanyat. **Mai una persona pot anar sola a desallotjar un edifici.**

ANNEX V: RESUM EXECUTIU PER ESPAIS

E01. BIBLIOTECA

DOCUMENT 1. Identificació de la INSTAL·LACIÓ. Inventari, anàlisi i avaluació del risc

1.1.-IDENTIFICACIÓ DE LA INSTAL·LACIÓ

Espai 01 "Arxiu" , del grup E "Espais no convencionals".

1.2.-EMPLAÇAMENT

Plaça St.Antoni

Coordenades UTM31N/ETRS89: X: 344983.0 - Y: 4612050.0 344983.0

1.3.-ACCESSIBILITAT PER AJUDA EXTERNA (hospital-pl sant antoni)

Accés des de vies procedents de Lleida:

1.- Autovia A2. Sortida Tàrrrega-Oest. N2b Vilagrassa, av J. Trepal Galceran, pl Josep Pont Creus, rambla de Ponent, av Ondara, pl Centenari, c/Hospital i pl Sant Antoni. Amplada mínima de carrer: 3,80m (c/Hospital accés a pl Sant Antoni).

Accés des de vies procedents de Barcelona:

1.- Autovia A2. Sortida Tàrrrega-Est. Av Cervera, av. Barcelona, pl Riambau, c/ Carrasco i Formiguera, Via Lacetània, c/ Aurèlia Campmany, av Ronda, c/ Verge de Montserrat, av Tarragona, av Josep Tarradellas, av Onze de Setembre, pl Centenari, c/ Hospital i pl Sant Antoni. Aquesta via passa per 1 semàfor. Amplada mínima de carrer 3,80 m (c/Hospital accés a pl Sant Antoni).

Accés des de vies procedents de Tarragona:

1.- C-14. Av Tarragona, av Onze de Setembre, pl Centenari, c/ Hospital i pl Sant Antoni. Amplada mínima de carrer: 3,80 m (c/Hospital accés a pl Sant Antoni).

Accés a l'Espai per a Bombers i Equips de Socors

Pel c/de l'Hospital estrets del casc antic de 4m aprox.

Zona de Reunió

La zona de reunió en cas d'emergència és la plaça de St. Antoni.

1.4.-DESCRIPCIÓ DE LA INSTAL·LACIÓ

1.4.1. Característiques de l'espai

Espai no convencional que combina conferència a l'interior de la Biblioteca amb un itinerant fins al Riu Ondara, a la zona dels ànecs. La sala de conferències de la biblioteca és situa a la planta baixa i té una superfície aproximada de 120m2.

1.4.2. Àrees de la INSTAL·LACIÓ

Es desenvolupa en dos àrees, una en la sala de conferències on el públic està assegut i una altra que és un itinerant que recorre des del Carrer Sant Agustí, passant per la llera del Riu Ondara fins a la zona dels Ànecs, sota el pont de la C14.

1.4.3. Activitats de la INSTAL·LACIÓ

L'espai de pagament no numerat i amb un aforament de 40 persones. L'activitat principal que es desenvolupa és la d'espectacle de gènere circ. Les companyies participants són les que es relacionen en l'apartat d'actuacions i horaris.

Graella de programació:

Dia 05	Dia 06	Dia 07	Dia 08	Companyia	Espectacle	Espai actuació	Durada
	10:00			Marija Baranauskaitė-Liberman	The Duck Show Performance	Biblioteca Pública	120
		10:00		Marija Baranauskaitė-Liberman	The Duck Show Performance	Biblioteca Pública	120
		16:00		Marija Baranauskaitė-Liberman	The Duck Show Performance	Biblioteca Pública	120
			10:00	Marija Baranauskaitė-Liberman	The Duck Show Performance	Biblioteca Pública	120

1.5.-OCUPACIÓ

Espai amb aforament limitat a 40 persones.

Càlcul d'ocupació

PLANTA BAIXA				
Zona o dependència		Superfície	Densitat ocupació	Ocupació teòrica
Denominació	Activitat	m ²	m ² /persona	Nº persones
Zona espectacle	En edifici	120	1per/seient	64
Regidor d'espai	Organització			1
Altres	Organització			5
TOTAL OCUPACIÓ TEÒRICA				70

Quantificació de la capacitat d'evacuació

Sortida d'evacuació d'amplada aproximada de 2,40m corresponent a una porta de dues fulles de 1,20m cadascuna. Es considera a efectes d'evacuació d'ocupants un ample de 1,20m corresponent a una fulla.

CAPACITAT D'EVACUACIÓ	OCUPACIÓ MÀXIMA
240	70

LES CONDICIONS D'EVACUACIÓ SÓN ADEQUADES

Condicions d'evacuació

Sortides:

Ref.	Amplada (m)	Característiques	Capacitat evacuació (ocupants)
S-01	1.2	Accés Públic	240
TOTAL			240

1.5.1. Plantilla

Càrrec	Total persones
Espectadors	40
Artistes	3
Regidor d'espai	1
Vigilant i altres	0

1.5.2. Quadres de presència en les diferents hores del dia de personal i ocupants

Personal i ocupants	Zona	Horari d'activitat
Espectadors	Sala Conferències	Segons graella
Artistes	Escenari	Segons graella
Regidor d'espai	Escenari	Segons graella
Vigilant	-	-

DOCUMENT 2. Inventari i descripció dels mitjans i mesures d'autoprotecció

2.1.1. Sectorització

Aquest edifici disposa d'un únic sector d'incendi.

2.1.2. Instal·lacions de detecció de la Biblioteca

	2.1.2.1. Incendis	2.1.2.2. Monòxid de carboni	2.1.2.3. Altres
Sala	0	0	-

2.1.3. Instal·lacions d'extinció d'incendis

	Extintors pols	Extintors CO2	BIE's	Ruixadors
Sala	1	0	-	-

2.1.4. Instal·lacions d'evacuació/extracció i depuració de fums

No hi ha sistemes específics per a evacuació/extracció i depuració de fums.

2.1.5 Equipaments per a la lluita contra sinistres

No hi ha equipaments per a la lluita contra sinistres

2.1.6 Senyalització d'emergències

Segons plànols adjunts de l'espai Biblioteca

2.1.7 Sistemes interns d'avís

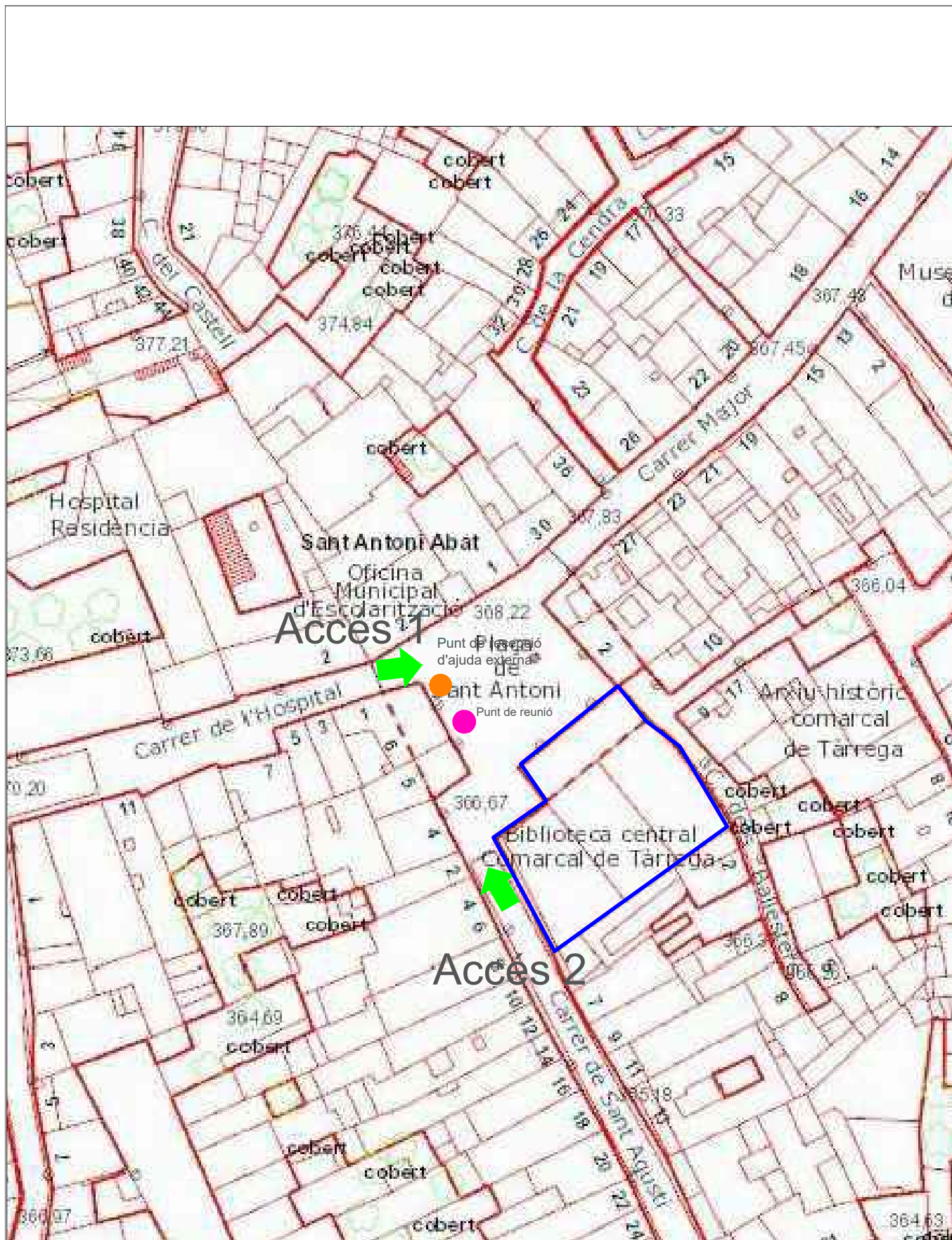
L'edifici no disposa de pulsadors d'alarma.


2.1.8 Altres.

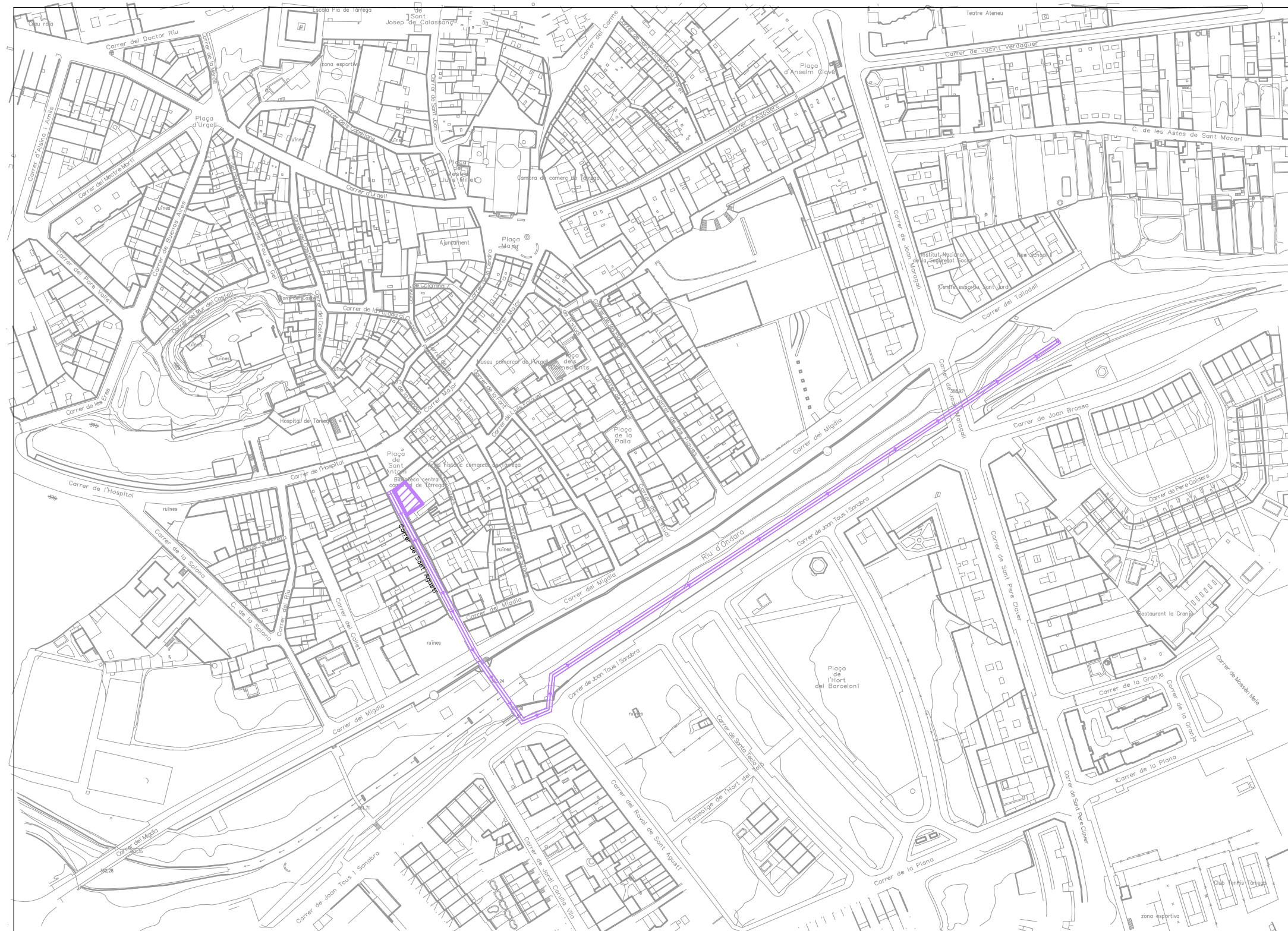
Farmaciola	1
------------	---

2.2.-MITJANS HUMANS DISPONIBLES

EPI Equip Primera Intervenció	1
EEC Equip Evacuació i Confinament	1
Vigilant de seguretat	0
Regidor d'espai	1



 <p>Ajuntament de Tàrraga</p>	<p>SERVEIS TÈCNICS REGIDORIA D'URBANISME ESTER ROS BARÓ Arquitecta</p>	<p>NOM PROJECTE PLA D'AUTOPROTECCIÓ FIRATÀRREGA 2024</p>	<p>DATA Agost 2024 EXPEDIENT 2024_040</p>	<p>EMPLAÇAMENT ESPAI Biblioteca</p>	<p>S 01</p>
---	--	--	---	---	-------------



1- SECTORITZACIÓ

— Sector d'incendi

2- INSTAL·LACIONS DE DETECCIÓ, EXTINCIÓ I EXTRACCIÓ DE FUMS

- Extintor de pols (ABC)
- Extintor portàtil (CO2)
- Boca d'incendi (BIE)
- Hidrant sota nivell de terra
- Detector de fums
- Pulsador de alarma

3- SENYALITZACIÓ EMERGÈNCIES SISTEMES INTERNS D'AVÍS

- Llum d'emergència
- Rètol extintor
- Rètol BIE
- Rètol polsador d'emergència
- Rètol sortida d'emergència
- Farmaciola

4- VIES D'EVACUACIÓ

- Via primària d'evacuació
- S00** Sortida d'evacuació

5- ÀREES DE CONFINAMENT

- Àrea confinament

ALTRES

- Risc elèctric (Escomesa/ Generador)
- Punt de recepció d'ajuda externa
- Punt de reunió

ZONIFICACIÓ D'ESP AIS

- Públic
- Zona actuació
- Zones professionals

E 01- ITINERANT BIBLIOTECA

E02. CAL TREPAT

DOCUMENT 1. Identificació de la instal·lació. Inventari, anàlisi i avaluació del risc

1.1.-IDENTIFICACIÓ DE LA INSTAL·LACIÓ

Espai 02 "Cal Trepat" , Espais en edificis

En aquest emplaçament es realitzaran diversos espectacles tant en l'interior de les naus de la fàbrica com en els espais exteriors.

1.2.-EMPLAÇAMENT

Av Josep Trepat Galceran, 9 . Nau 18 i exteriors

Coordenades UTM31N/ETRS89: X:343964.5 - Y:4612266.3

1.3.-ACCESSIBILITAT PER AJUDA EXTERNA

Accés des de vies procedents de Lleida i Barcelona:

1.- Autovia A2. Sortida Tàrrrega-Oest. N2b Vilagrassa, av Josep Trepat Galceran.

Amplada mínima de carrer: 7,00m (av Josep Trepat Galceran).

Accés des de vies procedents de Tarragona:

1.- C-14. Av Tarragona, av Josep Tarradellas, av Onze de Setembre, pl Centenari, av Ondara, rambla de Ponent, pl Josep Pont i Creus, av Josep Trepat Galceran.

Amplada mínima de carrer: 6,20m (rambla de Ponent).

1.4.-DESCRIPCIÓ DE LA INSTAL·LACIÓ

1.4.1. Característiques constructives de l'edifici

Cal Trepat és una antiga fàbrica de maquinària agrícola configurada per un edifici anomenat Edifici Comercial on actualment hi ha el viver d'empreses i per l'edifici de les naus de la fàbrica. Dos espectacles es desenvolupen dins la nau 18 i un tercer espectacle es situa a l'exterior entre l'edifici comercial i la nau 19.

La Nau 18 de tipologia industrial, de planta baixa i entre mitgeres, amb parets de càrrega i coberta d'estructura de fusta, rasilla i teula a dues aigües.

1.4.2. Àrees de la instal·lació

Dins la Nau 18 s'hi distribuïran dos àrees d'actuació corresponent a dos espectacles que no es representaran simultàniament.

Les nau 18 és un espai de l'edifici industrial sense ús, diàfans , de superfície aproximada de 460m² i amb accés directe des de l'exterior i d'una alçada aproximada de 8m.

Exterior: Zona a l'aire lliure davant l'edifici comercial.

1.4.3 Activitats de la instal·lació

Nau 18:

Nau de forma rectangular amb accés per un dels seus extrems i amb comunicació a les naus contigües. Cada espectacle ocupa la meitat de la nau. L'activitat principal que es

desenvolupa és la d'espectacle teatral i dansa en moviment. Ambdós són espectacles sense seient .

Les companyies participants són les que es relacionen en l'apartat d'actuacions i horaris.

Exterior:

Activitat teatral i dansa amb zona d'actuació central amb grades per als espectadors al voltant.

Accés a l'Espai per a Bombers i Equips de Socors

Per l'av. Josep Trepapat Galceran.

Zona de Reunió

La zona de reunió en cas d'emergència és davant de les naus a l'interior del recinte, davant de la tanca del recinte.

Graella de programació:

NAU 18

Dia 05	Dia 06	Dia 07	Dia 08	Companyia	Espectacle	Espai actuación	Durada
	20:00			La Mecànica	Odissees	Cal Trepapat - Nau 18	55
	21:30			Paula Quintas-cia	Multiperspectivas#3	Cal Trepapat - Nau 18	50
		12:00		La Mecànica	Odissees	Cal Trepapat - Nau 18	55
		13:30		Paula Quintas-cia	Multiperspectivas#3	Cal Trepapat - Nau 18	50
		16:30		La Mecànica	Odissees	Cal Trepapat - Nau 18	55
		18:00		Paula Quintas-cia	Multiperspectivas#3	Cal Trepapat - Nau 18	50
		19:30		La Mecànica	Odissees	Cal Trepapat - Nau 18	55
			12:00	La Mecànica	Odissees	Cal Trepapat - Nau 18	55
			13:30	Paula Quintas-cia	Multiperspectivas#3	Cal Trepapat - Nau 18	50
			16:30	La Mecànica	Odissees	Cal Trepapat - Nau 18	55
			18:00	La Mecànica	Odissees	Cal Trepapat - Nau 18	55

EXTERIOR

Dia 05	Dia 06	Dia 07	Dia 08	Companyia	Espectacle	Espai actuación	Durada
	23:00			Silvia Capell (En Diciembre)	Ángela	Cal Trepapat - Exterior	40
		21:00		Silvia Capell (En Diciembre)	Ángela	Cal Trepapat - Exterior	40

1.5.-OCUPACIÓ

Càlcul d'ocupació

NAU 18				
Zona o dependència		Superfície	Densitat ocupació	Ocupació teòrica
Denominació	Activitat	m ²	m ² /persona	Nº persones
Zona habilitada espectacle	Espectacle		actors	17
Zona habilitada espectadors	Espectacle		Aforament	100
Regidor d'espai	Organització			1
Altres	Organització			2
TOTAL OCUPACIÓ TEÒRICA				120

* S'ha considerat l'espectacle amb major ocupació dels dos que es desenvolupen a la Nau 18

EXTERIOR				
Zona o dependència		Superfície	Densitat ocupació	Ocupació teòrica
Denominació	Activitat	m ²	m ² /persona	Nº persones
Zona habilitada espectacle	Espectacle		actors	4
Zona habilitada espectadors	Espectacle		Aforament	110
Regidor d'espai	Organització			2
Altres	Organització			2
TOTAL OCUPACIÓ TEÒRICA				118

Quantificació de la capacitat d'evacuació (Nau 18)

La nau té dues sortides, cada zona d'actuació tindrà sortida amb recorregut d'evacuació inferior a 25 metres.

CAPACITAT D'EVACUACIÓ	OCUPACIÓ MÀXIMA
Nau 18 : 360	120

LES CONDICIONS D'EVACUACIÓ SÓN ADEQUADES.

Sortides:**Nau 18**

Ref.	Planta	Amplada (m)	Característiques	Capacitat evacuació (ocupants)
S-01	Baixa	3,00	Porta d'entrada públic	600
S-02	Baixa	1,80	Porta d'entrada públic	360
TOTAL				360

**S'aplica hipòtesis de bloqueig de la sortida de major amplada, S-01*

1.5.1. Plantilla

Càrrec	Nau 18	Exterior
Espectadors	100	110
Artistes	17	4
Regidor d'espai	1	1
Porter	0	0

1.5.2. Quadres de presència en les diferents hores del dia de personal i ocupants

Personal i ocupants	Zona	Horari d'activitat
Espectadors	Espai espectadors	Segons graella
Artistes	Espai espectacle	Segons graella
Regidor d'espai	Espai	Segons graella
Vigilant	-	0
Porter	-	0

DOCUMENT 2. Inventari i descripció dels mitjans i mesures d'autoprotecció**2.1.-MITJANS MATERIALS DISPONIBLES****2.1.1. Sectorització**

Aquest edifici compta amb un únic sector d'incendis.

2.1.2. Instal·lacions de detecció

	2.1.2.1. Incendis	2.1.2.2. Monòxid de carboni	2.1.2.3. Altres
	0	0	0

2.1.3. Instal·lacions d'extinció d'incendis

	Extintors pols	Extintors CO2	BIE's	Ruixadors
	1	1	0	-

2.1.4. Instal·lacions d'evacuació/extracció i depuració de fums

No hi ha sistemes específics per a evacuació/extracció i depuració de fums.

2.1.5 Equipaments per a la lluita contra sinistres

No hi ha equipaments per a la lluita contra sinistres

2.1.6 Senyalització d'emergències
Segons plànols adjunts de l'espai

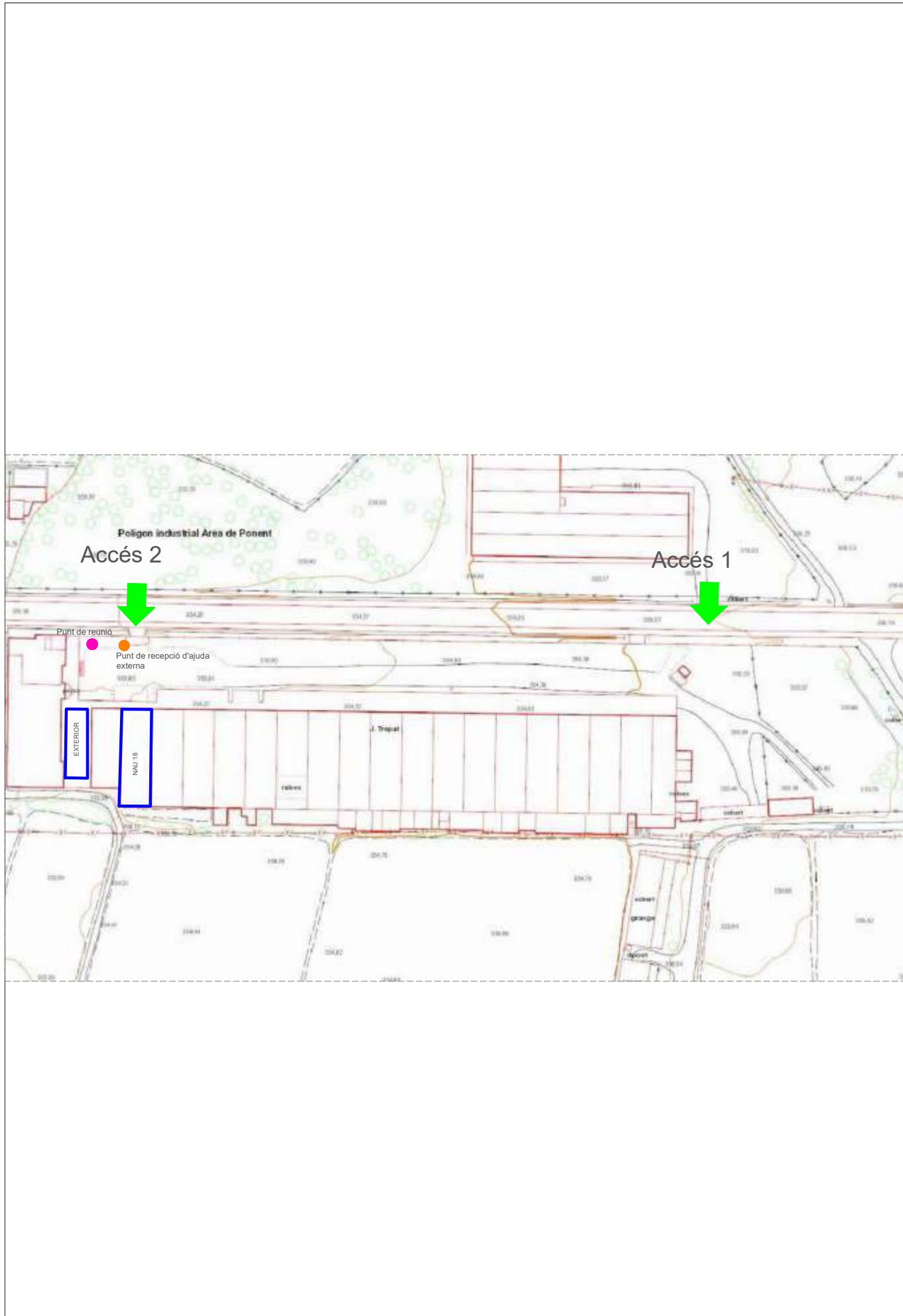
2.1.7 Sistemes interns d'avís
No n'hi ha.


2.1.8 Altres.

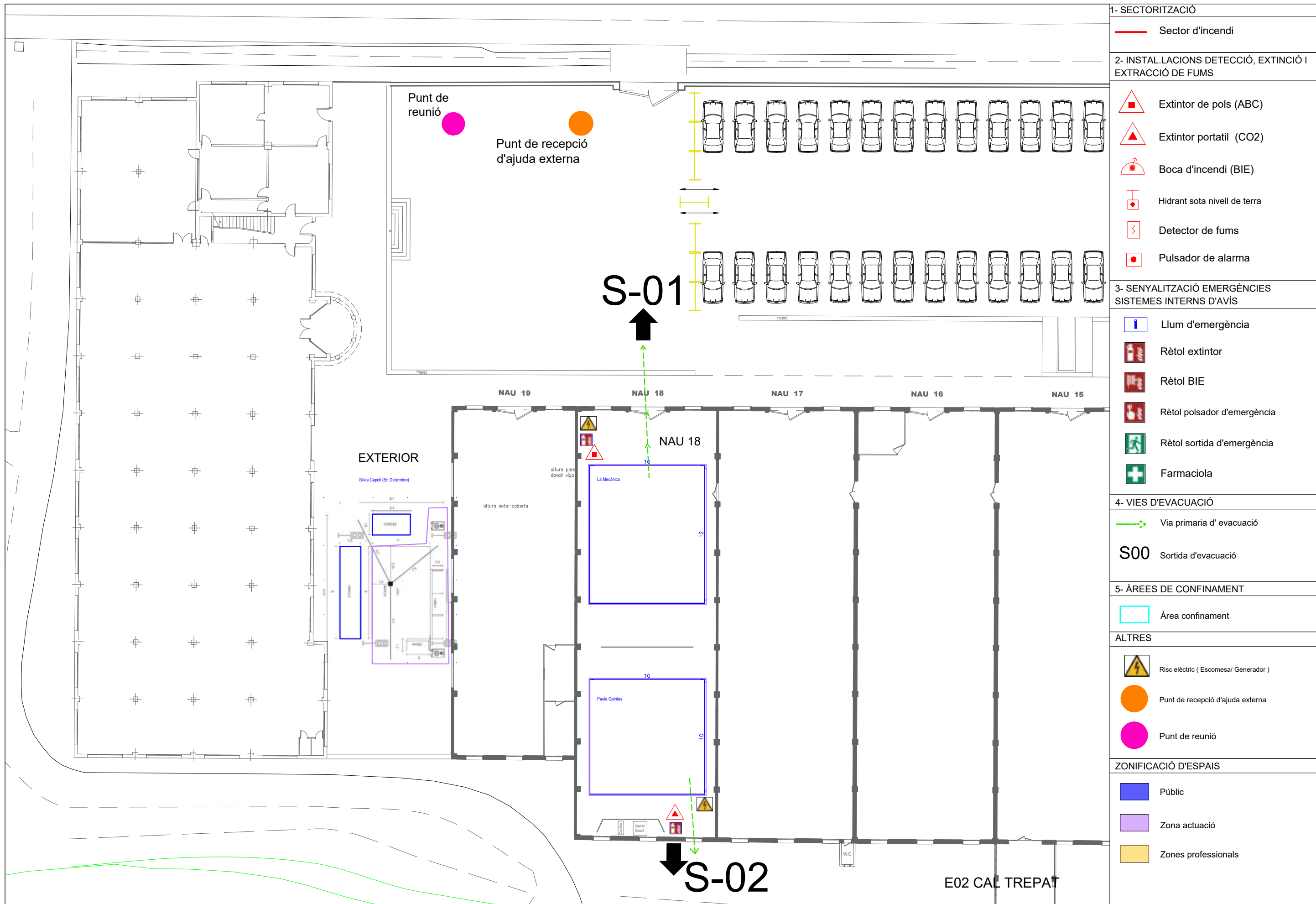
Farmaciola	1
------------	---

2.2.-MITJANS HUMANS DISPONIBLES

EPI Equip Primera Intervenció	1
EEC Equip Evacuació i Confinament	1
Vigilant de seguretat	0
Regidor d'espai	1
Porter	1



	<p>SERVEIS TÈCNICS REGIDORIA D'URBANISME ESTER ROS BARÓ Arquitecta</p>	<p>NOM PROJECTE PLA D'AUTOPROTECCIÓ FIRATÀRREGA 2024</p>	<p>DATA Agost 2024 EXPEDIENT PAU2024_040</p>	<p>EMPLAÇAMENT ESPAI Ciutat Trepat</p>	<p>S02</p>
---	--	--	--	--	------------



1- SECTORITZACIÓ	
	Sector d'incendi
2- INSTAL·LACIONS DE TECCIÓ, EXTINCIÓ I EXTRACCIÓ DE FUMS	
	Extintor de pols (ABC)
	Extintor portatil (CO2)
	Boca d'incendi (BIE)
	Hidrant sota nivell de terra
	Detector de fums
	Pulsador de alarma
3- SENYALITZACIÓ EMERGÈNCIES SISTEMES INTERNES D'AVÍS	
	Llum d'emergència
	Rètol extintor
	Rètol BIE
	Rètol polsador d'emergència
	Rètol sortida d'emergència
	Farmaciola
4- VIES D'EVACUACIÓ	
	Via primària d'evacuació
S00	Sortida d'evacuació
5- ÀREES DE CONFINAMENT	
	Àrea confinament
ALTRES	
	Risc elèctric (Escamesa/ Generador)
	Punt de recepció d'ajuda externa
	Punt de reunió
ZONIFICACIÓ D'ESP AIS	
	Públic
	Zona actuació
	Zones professionals

E03. ESCOLA VEDRUNA

DOCUMENT 1. Identificació de la INSTAL·LACIÓ. Inventari, anàlisi i avaluació del risc

1.1.-IDENTIFICACIÓ DE LA INSTAL·LACIÓ

Espai 03 "Vedruna", del grup A Espais en edificis

1.2.-EMPLAÇAMENT

Carrer del Doctor Fleming, 41, cantonada carrer de Mossèn Nicolau.
Coordenades UTM31N/ETRS89: X:345712.0 - Y:4612569.8

1.3.-ACCESSIBILITAT PER AJUDA EXTERNA

Accés des de vies procedents de Lleida:

1.- Autovia A2. Sortida Tàrrrega-Nord. C14, pl Andorra, ronda Comtes de Barcelona, pl Riambau, c/ Carrasco i Formiguera, c/ Arquebisbe Pont i Gol i c/ Dr. Fleming.
Amplada mínima de carrer: 5,05m (c/ Carrasco i Formiguera).

Accés des de vies procedents de Barcelona:

1.- Autovia A2. Sortida Tàrrrega-Est. Av. Cervera, av. Barcelona, pl Riambau, c/Carrasco i Formiguera, c/ Arquebisbe Pont i Gol i c/ Dr. Fleming.
Amplada mínima de carrer: 5,05m (c/ Carrasco i Formiguera).

Accés des de vies procedents de Tarragona:

1.- C-14. Av Tarragona, c/Sant Pere Claver, c/Verge de Montserrat, av Ronda, c/Aurèlia Campmany, Via Lacetània, c/Arquebisbe Pont i Gol i c/Dr. Fleming.
Aquesta via passa per 1 semàfor . Amplada mínima de carrer: 4,10 m (av.Tarragona) .

Condicions d'accés Bombers i Equips de Socors

L'entrada pels Bombers o els equips de socors es pot realitzar tant per l'entrada del públic situada al pati de l'Escola Sant Josep com per la porta basculant que dona al poliesportiu.

Zona de Reunió

La zona de reunió en cas d'emergència és la cruïlla entre el C/ Mestre Güell i el C/ Mare Vedruna.

1.4.-DESCRIPCIÓ DE LA INSTAL·LACIÓ

1.4.1. Característiques constructives de l'edifici

L'escola està composta amb dos edificis, l'edifici educatiu i el pavelló.
L'estructura de l'escola és de formigó i obra vista i l'estructura del pavelló és de formigó armat amb coberta metàl·lica lleugera tipus panel sandvitx d'alçada aproximada 10 m.

1.4.2. Àrees de la INSTAL·LACIÓ

Dins del mateix recinte de l'escola s'hi distribueixen tres instal·lacions, una al pavelló l'altra a la Sala d'Actes i la tercera en el pati de l'escola.

Instal·lació del pavelló:

L'espai és un poliesportiu de 1242 m², propietat del Col·legi Sant Josep (Vedruna), que durant la Fira s'habilita com a espai d'actuació i s'utilitza una superfície aproximada de 850m². L'alçada màxima on es realitza l'espectacle és aproximadament de 10 m.

El poliesportiu disposa de vestuaris i de grades. Els vestuaris s'habiliten com a camerinos pels actors dels espectacles. Les grades s'inhabiliten, ja que durant els dies de la fira s'hi instal·la una grada amb 408 localitats, un escenari i els equips tècnics necessaris per a les representacions.

Durant els dies de la Fira el terra està cobert amb un material protector, què ha d'ésser E_{FL} (productes capaços de resistir una flama petita).

Hi ha una àrea amb l'escenari d'actuació d'aproximadament 170m² i unes grades amb seients per a 408 espectadors.

Instal·lació Sala d'Actes:

Dins de l'edifici educatiu s'ubica una sala d'actes amb accés independent amb una superfície aproximada de 200m² amb una zona d'escenari i seients fixes per espectadors.

Instal·lació en pati:

Espai a l'aire lliure amb zona d'actuació i instal·lació de grades per als espectadors.

1.4.3 Activitats de la INSTAL·LACIÓ

Activitat en pavelló:

L'espai Vedruna es un espai de pagament no numerat i amb un aforament per 408 localitats. L'activitat principal que es desenvolupa és la d'espectacle teatral de circ. Les companyies participants són les que es relacionen en l'apartat d'actuacions i horaris.

Activitat en Sala d'Actes:

L'espai Vedruna sala d'actes es un espai de pagament no numerat i amb un aforament per 300 localitats. L'activitat principal que es desenvolupa és la d'espectacle teatral. Les companyies participants són les que es relacionen en l'apartat d'actuacions i horaris.

Activitat en pati:

L'espai Vedruna Pati es un espai de pagament no numerat i amb un aforament per a 203 persones. L'activitat principal és la d'espectacle teatral.

Graella de programació

Escola Vedruna Pavello

Dia 05	Dia 06	Dia 07	Dia 08	Companyia	Espectacle	Espai actuación	Durada
20:00				Alba Sarraute & Les Ofèlies	<i>La Innombrable, una tragèdia mediterrània</i>	Escola Vedruna	70
	16:30			Alba Sarraute & Les Ofèlies	<i>La Innombrable, una tragèdia mediterrània</i>	Escola Vedruna	70

		21:00		Psirc	<i>Després de tot, el tràiler</i>	Escola Vedruna	40
			11:00	Psirc	<i>Després de tot, el tràiler</i>	Escola Vedruna	40

Escola Vedruna Sala d'Actes

Dia 05	Dia 06	Dia 07	Dia 08	Companyia	Espectacle	Espai actuación	Durada
		16:00		Pájaros pintados	<i>El jardín de Olivia</i>	Escola Vedruna	50
		18:00		Pájaros pintados	<i>El jardín de Olivia</i>	Escola Vedruna	50
			11:00	Pájaros pintados	<i>El jardín de Olivia</i>	Escola Vedruna	50
			17:00	Pájaros pintados	<i>El jardín de Olivia</i>	Escola Vedruna	50

Pati

Dia 05	Dia 06	Dia 07	Dia 08	Companyia	Espectacle	Espai actuación	Durada
	22:30			Cía. Maite Guevara	<i>Susto</i>	Escola Vedruna - Pati	60
		22:30		Cía. Maite Guevara	<i>Susto</i>	Escola Vedruna - Pati	60

1.5.-OCUPACIÓ

Escola Vedruna Pavello:

Espai amb aforament limitat a 408 persones

Escola Vedruna Sala d'Actes:

Espai amb aforament limitat a 300 persones

Escola Vedruna Pati:

Espai amb aforament limitat a 203 persones

Càlcul d'ocupació

PLANTA PAVELLÓ				
Zona o dependència		Superfície	Densitat ocupació	Ocupació teòrica
Denominació	Activitat	m ²	m ² /persona	Nº persones
Grades (Aforament real)	Teatre	---	1 pers. seient	408
Escenari	Escenari		actors	13
Regidor d'espai	Organització			1
Altres	Organització			4
TOTAL OCUPACIÓ TEÒRICA				426

PLANTA SALA D'ACTES			
Zona o dependència	Superfície	Densitat ocupació	Ocupació teòrica

Denominació	Activitat	m ²	m ² /persona	Nº persones
Grades (Aforament real)	Teatre	---	1 pers. seient	300
Escenari	Escenari		actors	4
Regidor d'espai	Organització			1
Altres	Organització			4
TOTAL OCUPACIÓ TEÒRICA				309

Pati				
Zona o dependència		Superfície	Densitat ocupació	Ocupació teòrica
Denominació	Activitat	m ²	m ² /persona	Nº persones
Grades	Teatre	---	1 pers. seient	203
Escenari	Escenari		actors	7
Regidor d'espai	Organització			1
Altres	Organització			4
TOTAL OCUPACIÓ TEÒRICA				215

Quantificació de la capacitat d'evacuació

Hi ha 4 sortides, amb recorreguts d'evacuació inferiors a 50 metres.

ESPAI	CAPACITAT D'EVACUACIÓ	OCUPACIÓ MÀXIMA
Pavelló	1146	426
Sala d'actes	320	309
Pati	Espai exterior	215

LES CONDICIONS D'EVACUACIÓ SÓN ADEQUADES

Condicions d'evacuació

Sortides:

Pavelló

Ref.	Planta	Amplada (m)	Característiques	Capacitat evacuació (ocupants)
S-01	Baixa	4,00	Porta basculant	(800*)
S-02	Baixa	2,40	Porta d'entrada públic	480
S-03	Baixa	2,40	Sortida emergència	480

S-04	Baixa	0,93	Sortida emergència	186
TOTAL				1146

**S'aplica hipòtesi de bloqueig de la sortida de major amplada, S-01*

Sala d'actes

Ref.	Planta	Amplada (m)	Característiques	Capacitat evacuació (ocupants)
S-01	Baixa	1,60	Porta d'entrada	320
S-02	Baixa	1,60	Porta d'entrada públic	(320*)
TOTAL				320

1.5.1. Plantilla

Càrrec	Total persones Pavelló	Total persones Sala d'Actes	Total persones Pati
Aforament venda	408	300	203
Artistes	13	4	7
Regidor d'espai	1	1	1
Vigilant	1	1	1

1.5.2. Quadres de presència en les diferents hores del dia de personal i ocupants

Personal i ocupants	Zona	Horari d'activitat
Espectadors	Grades	Segons graella
Artistes	Escenari	Segons graella
Regidor d'espai	General	Segons graella
Vigilant	-	-

DOCUMENT 2. Inventari i descripció dels mitjans i mesures d'autoprotecció

2.1.-MITJANS MATERIALS DISPONIBLES

2.1.1. Sectorització

Aquest edifici compta amb un únic sector d'incendis.

2.1.2. Instal·lacions de detecció

No hi ha equipaments per a la detecció d'incendis.

2.1.3. Instal·lacions d'extinció d'incendis

	Extintors pols	Extintors CO2	BIE's	Ruixadors
Pavelló	5	1	-	-
Sala d'actes	1	1	-	-

2.1.4. Instal·lacions d'evacuació/extracció i depuració de fums

No hi ha sistemes específics per a evacuació/extracció i depuració de fums.

2.1.5 Equipaments per a la lluita contra sinistres

No hi ha equipaments per a la lluita contra sinistres

2.1.6 Senyalització d'emergències
Segons plànols adjunts de l'espai

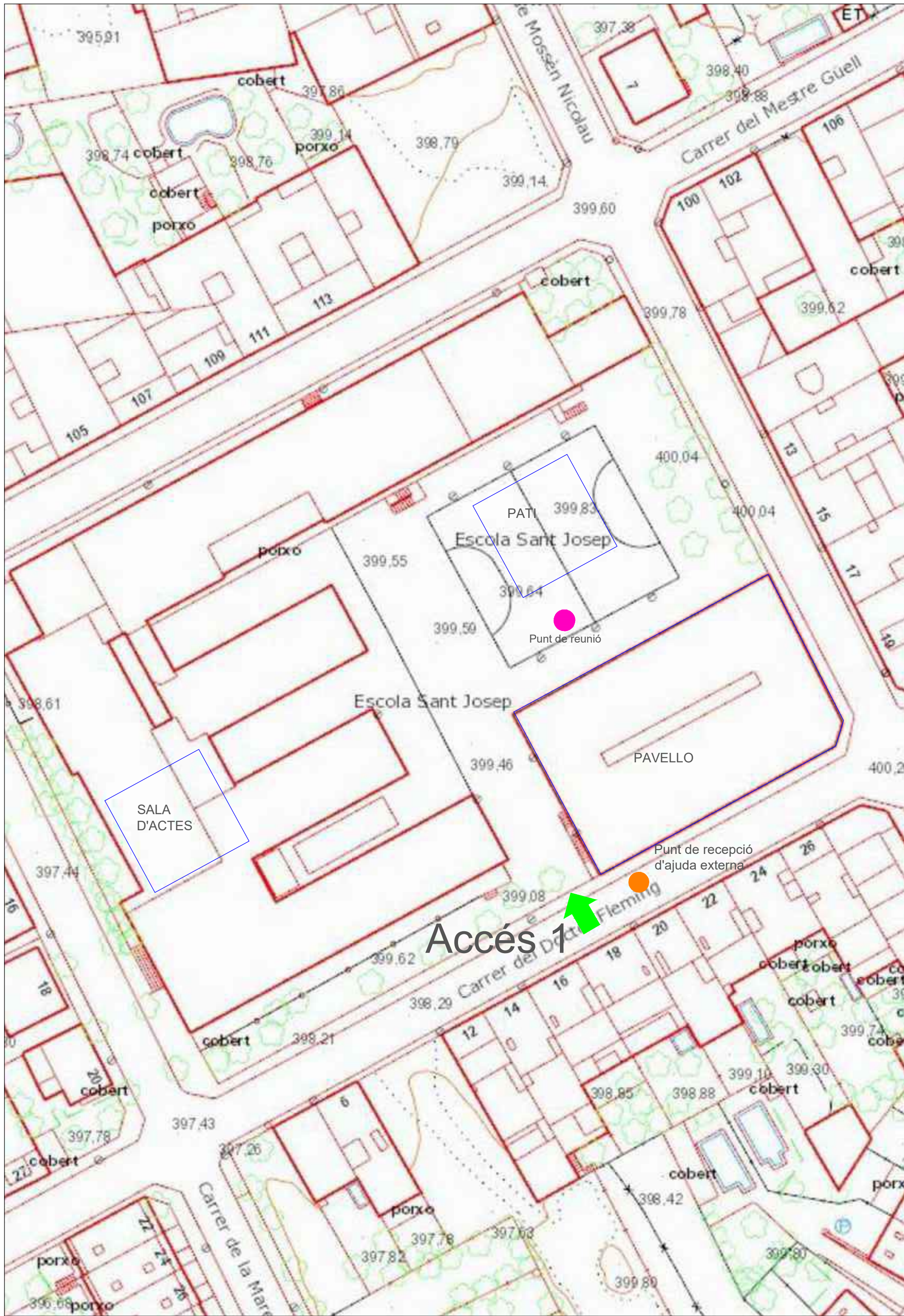
2.1.7 Sistemes interns d'avís
No n'hi ha.

2.1.8 Altres.

Farmaciola	1
------------	---

2.2.-MITJANS HUMANS DISPONIBLES

EPI Equip Primera Intervenció	1
EEC Equip Evacuació i Confinament	1
Vigilant de seguretat	0
Regidor d'espai	1
Porter	0



C/ DOCTOR FLEMING

Entrada Pública
Punt de recepció d'ajuda externa

S-01
↑

↑
↑
↑
↑
↑
↑

● Punt de reunió

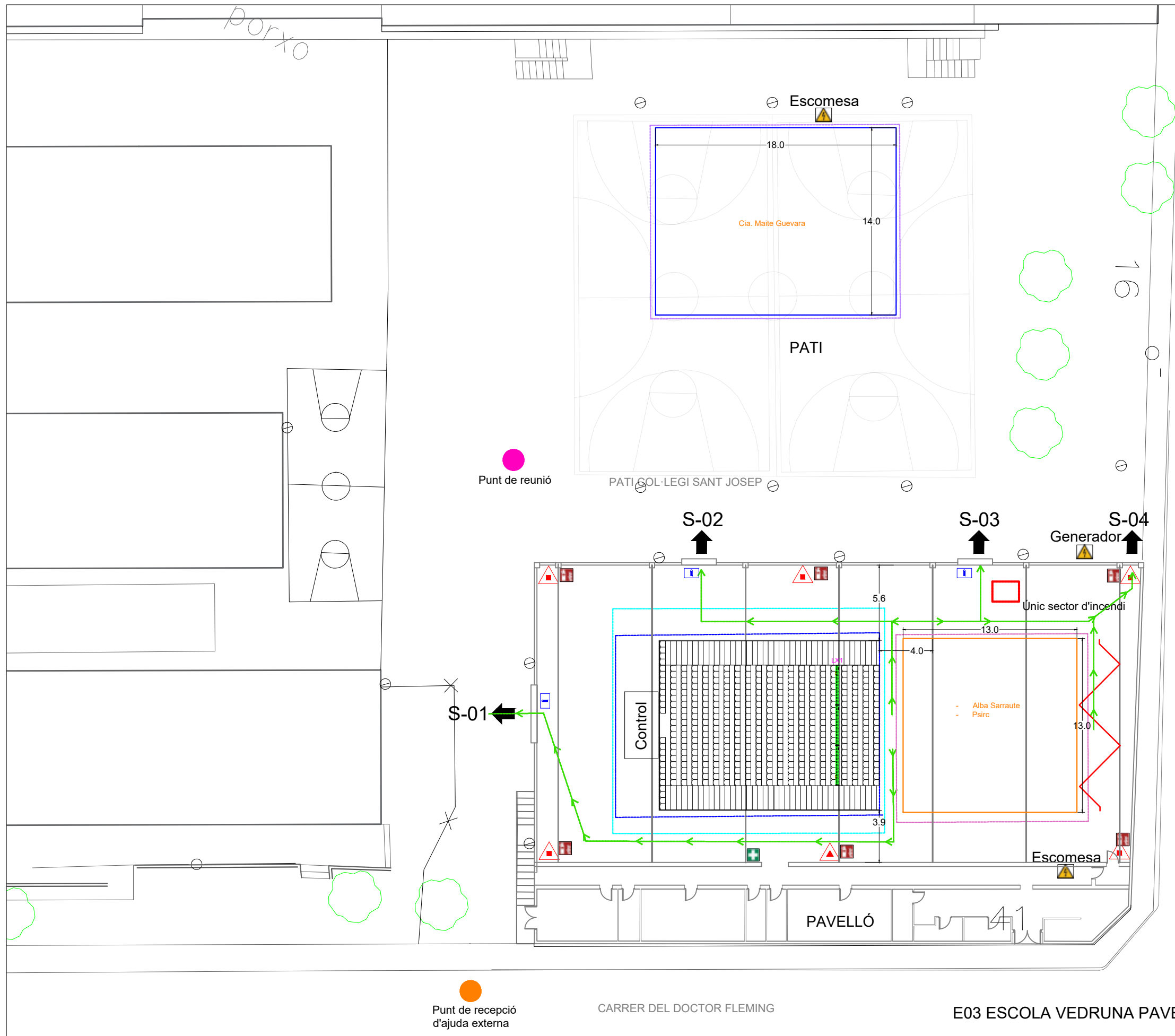
Espai Escènic
 Públic
 Sortida Emergència
 Cametes



C/ MARE VEDRUNA

E03 ESCOLA VEDRUNA SALA D'ACTES

1- SECTORITZACIÓ	
	Sector d'incendi
2- INSTAL·LACIONS DE DETECCIÓ, EXTINCIÓ I EXTRACCIÓ DE FUMS	
	Extintor de pols (ABC)
	Extintor portatíl (CO2)
	Boca d'incendi (BIE)
	Hidrant sota nivell de terra
	Detector de fums
	Pulsador de alarma
3- SENYALITZACIÓ EMERGENCIES SISTEMES INTERNS D'AVÍS	
	Llum d'emergència
	Rètol extintor
	Rètol BIE
	Rètol pulsador d'emergència
	Rètol sortida d'emergència
	Farmaciola
4- VIES D'EVACUACIÓ	
	Via primaria d'evacuació
S00	Sortida d'evacuació
5- ÀREES DE CONFINAMENT	
	Àrea confinament
ALTRES	
	Risc elèctric (Escamesa/ Generador)
	Punt de recepció d'ajuda externa
	Punt de reunió
ZONIFICACIÓ D'ESP AIS	
	Públic
	Zona actuació
	Zones professionals



1- SECTORITZACIÓ	
	Sector d'incendi
2- INSTAL·LACIONS DE TECCIÓ, EXTINCIÓ I EXTRACCIÓ DE FUMS	
	Extintor de pols (ABC)
	Extintor portàtil (CO2)
	Boca d'incendi (BIE)
	Hidrant sota nivell de terra
	Detector de fums
	Pulsador de alarma
3- SENYALITZACIÓ EMERGENCIES SISTEMES INTERNS D'AVÍS	
	Llum d'emergència
	Rètol extintor
	Rètol BIE
	Rètol polsador d'emergència
	Rètol sortida d'emergència
	Farmaciola
4- VIES D'EVACUACIÓ	
	Via primària d'evacuació
S00	Sortida d'evacuació
5- ÀREES DE CONFINAMENT	
	Àrea confinament
ALTRES	
	Risc elèctric (Escomesa/ Generator)
	Punt de recepció d'ajuda externa
	Punt de reunió
ZONIFICACIÓ D'ESPAYS	
	Públic
	Zona actuació
	Zones professionals

E04. REGUER

DOCUMENT 1. Identificació de la INSTAL·LACIÓ. Inventari, anàlisi i avaluació del risc

1.1.-IDENTIFICACIÓ DE LA INSTAL·LACIÓ

Espai 04 "Reguer", del grup C Espais i places públiques amb accés lliure.

1.2.-EMPLAÇAMENT

C/ Migdia , 50.

Coordenades UTM31N/ETRS89: X:344827.0 - Y:4611926.8

1.3.-ACCESSIBILITAT PER AJUDA EXTERNA

Accés des de vies procedents de Lleida:

1.- Autovia A2. Sortida Tàrrrega-Oest. N2b Vilagrassa, av J. Trepal Galceran, pl Josep Pont Creus, rambla de Ponent, av Ondara, pl Centenari, av Onze de Setembre i c/ Migdia.

Amplada mínima de carrer: 4,90 m (c/ Migdia).

Accés des de vies procedents de Barcelona:

1.- Autovia A2. Sortida Tàrrrega-Est. Av Cervera, av. Barcelona, pl Riambau, c/ Carrasco i Formiguera, Via Lacetània, c/ Aurèlia Campmany, av Ronda, c/ Verge de Montserrat, c/ Sant Pere Claver, av Tarragona, av Josep Tarradellas i c/ Migdia.

Aquesta via passa per 1 semàfor. Amplada mínima de carrer 4,10 m (av Tarragona).

Accés des de vies procedents de Tarragona:

1.- C-14. Av Tarragona, av Josep Terradelles i c/ Migdia.

Amplada mínima de carrer: 4,90 m (c/ Migdia).

Zona de Reunió:

La zona de reunió en cas d'emergència és al Carrer Migdia.

1.4.-DESCRIPCIÓ DE LA INSTAL·LACIÓ

1.4.1. Característiques

Aquest recinte a l'aire lliure disposa d'uns 6800 m2 .

Hi hauran tres àrees d'actuació.

1.4.2. Àrees de la INSTAL·LACIÓ

Area 1. Zona a l'exterior no delimitada amb espectadors en grada.

Area 2. Zona DJs. Zona exterior no delimitada amb espai d'actuació i espai diàfan per als espectadors.

Àrea 3. Zona Food Trucks i espectacles de petit format. Espais amb diverses instal·lacions d'accés lliure i espectadors de peu i espais per a seure i poder menjar.

1.4.3 Activitats de la INSTAL·LACIÓ

L'Àrea 1 hi ha dos espectacles que no seran simultanis, els dos son espectacles teatrals de circ amb moviment.

A l'Àrea 2 zona de Dj , actuació musical amb espectadors de peu.

I a l'Àrea 3 hi ha els Food Truks amb taules i cadires, i quatre instal·lacions teatrals.

Graella de programació:

Espai Reguer-Vera

Dia 05	Dia 06	Dia 07	Dia 08	Companyia	Espectacle	Espai actuación	Durada
	10:00			La Cresta	Chaos Machine	Espai Reguer - Vera	
	10:00			Tombs Creatius	LILLIPUT. Jocs de fades	Espai Reguer - Vera	
	17:30			La Cresta	Chaos Machine	Espai Reguer - Vera	
	17:30			Tombs Creatius	LILLIPUT. Jocs de fades	Espai Reguer - Vera	
	17:30			Trapu Zaharra	Dale Ramón!	Espai Reguer - Vera	60
	19:00			Fake Blue Collective	Rien d'inclus	Espai Reguer - Vera	50
	23:30			La banda de otro	Rodeo	Espai Reguer - Vera	50
		1:30		Nit UK Ventura	Selectress Dri + Guim + UK Ventura	Espai Reguer - Vera	330
		10:00		La Cresta	Chaos Machine	Espai Reguer - Vera	
		10:00		Tombs Creatius	LILLIPUT. Jocs de fades	Espai Reguer - Vera	
		11:00		Fake Blue Collective	Rien d'inclus	Espai Reguer - Vera	50
		11:00		Mama crea	Desiderata	Espai Reguer - Vera	
		12:00		Trapu Zaharra	Dale Ramón!	Espai Reguer - Vera	60
		17:30		La Cresta	Chaos Machine	Espai Reguer - Vera	
		17:30		Tombs Creatius	LILLIPUT. Jocs de fades	Espai Reguer - Vera	
		17:30		Trapu Zaharra	Dale Ramón!	Espai Reguer - Vera	60
		18:00		Mama crea	Desiderata	Espai Reguer - Vera	
		19:00		Fake Blue Collective	Rien d'inclus	Espai Reguer - Vera	50
		23:30		La banda de otro	Rodeo	Espai Reguer - Vera	50
			1:30	Nit Paupaterres	Twofriendvinil	Espai Reguer - Vera	330
			10:00	La Cresta	Chaos Machine	Espai Reguer - Vera	
			10:00	Tombs Creatius	LILLIPUT. Jocs de fades	Espai Reguer - Vera	
			11:00	Fake Blue Collective	Rien d'inclus	Espai Reguer - Vera	50
			11:00	Mama crea	Desiderata	Espai Reguer - Vera	
			17:30	La Cresta	Chaos Machine	Espai Reguer - Vera	
			17:30	Tombs Creatius	LILLIPUT. Jocs de fades	Espai Reguer - Vera	
			18:00	Mama crea	Desiderata	Espai Reguer - Vera	

1.5.-OCUPACIÓ

Càlcul d'ocupació

ESPAI EXTERIOR A L' AIRE LLIURE				
Zona o dependència		Superfície	Densitat ocupació	Ocupació teòrica
Denominació	Activitat	m ²	m ² /persona	Nº persones
Àrea 1	Teatre	2432	1p/m2	2432
Àrea 2	Dj	448	2p/m2	896
Àrea 3	Food Trucks	1250	1p/m2	1250
	Actors			13
Regidor d'espai	Organització			1
Altres	Organització			5
TOTAL OCUPACIÓ TEÒRICA				4597

Quantificació de la capacitat d'evacuació

CAPACITAT D'EVACUACIÓ	OCUPACIÓ MÀXIMA
ESPAIS NO DELIMITATS	4597

LES CONDICIONS D'EVACUACIÓ SÓN ADEQUADES

1.5.1. Plantilla

Càrrec	Total persones
Espectadors	4597
Artistes	13
Regidor d'espai	1
Vigilant	1

1.5.2. Quadres de presència en les diferents hores del dia de personal i ocupants

Personal i ocupants	Zona	Horari d'activitat
Espectadors	Grades i terra	Segons graella
Artistes	Escenari	Segons graella
Regidor d'espai	Espai	Segons graella
Vigilant	Espai	24 hores

DOCUMENT 2. Inventari i descripció dels mitjans i mesures d'autoprotecció

2.1.-MITJANS MATERIALS DISPONIBLES

2.1.1. Sectorització

Espais exteriors sense sectorització

2.1.2. Instal·lacions de detecció

Espais exteriors. No escau

2.1.3. Instal.lacions d'extinció d'incendis

	Extintors pols	Extintors CO2	BIE's	Ruixadors
espai	1	0	0	-

2.1.4. Instal.lacions d'evacuació/extracció i depuració de fums Espais exteriors. No escau

2.1.5 Equipaments per a la lluita contra sinistres Espais exteriors. No escau

2.1.6 Senyalització d'emergències Segons plànols adjunts de l'espai

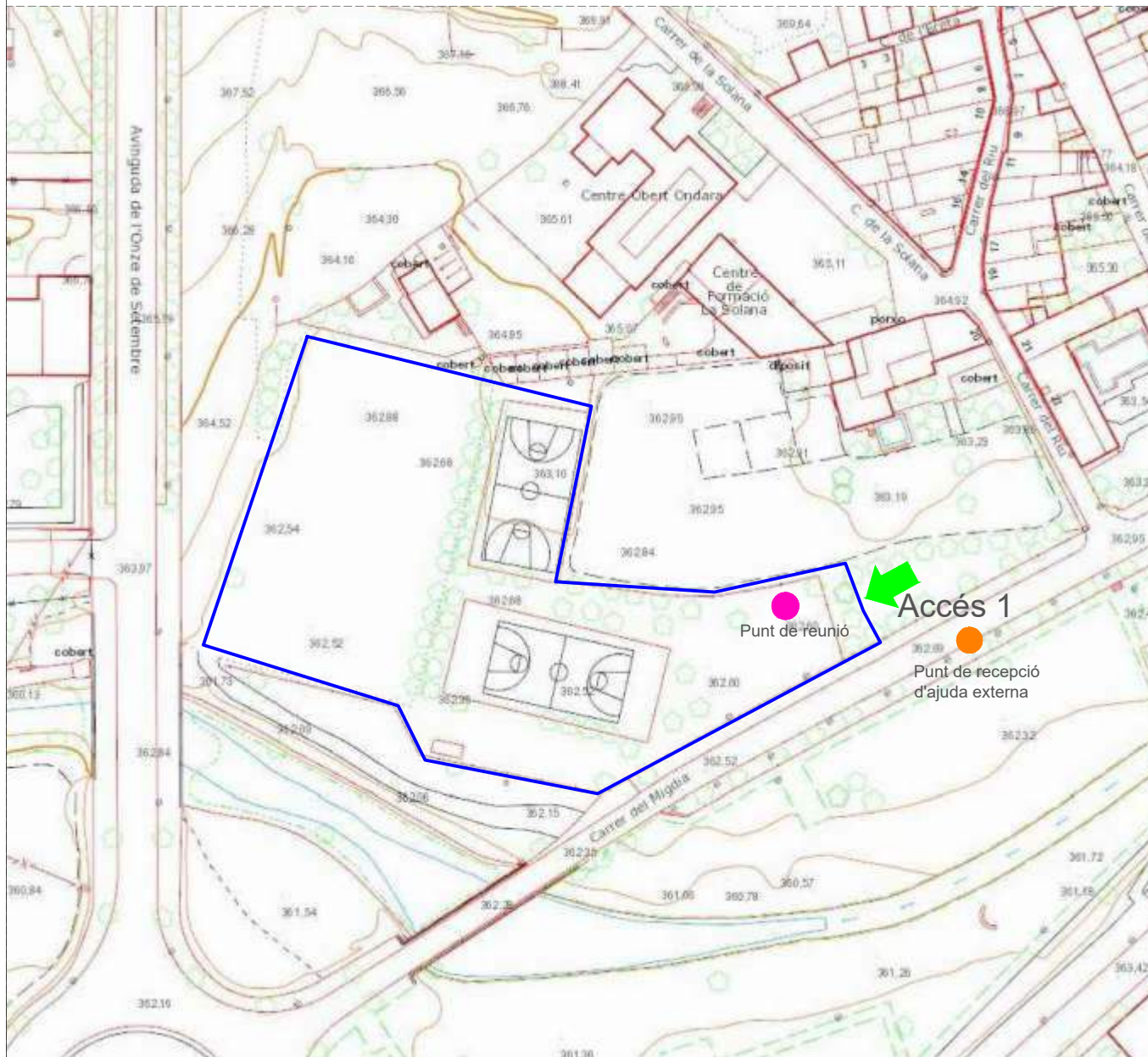
2.1.7 Sistemes interns d'avís Espais exteriors. No escau

2.1.8 Altres.

Farmaciola	1
------------	---

2.2.-MITJANS HUMANS DISPONIBLES

EPI Equip Primera Intervenció	1
EEC Equip Evacuació i Confinament	1
Vigilant de seguretat	1
Regidor d'espai	1





1- SECTORITZACIÓ	
	Sector d'incendi
2- INSTAL·LACIONS DETECCIÓ, EXTINCIÓ I EXTRACCIÓ DE FUMS	
	Extintor de pols (ABC)
	Extintor portatil (CO2)
	Boca d'incendi (BIE)
	Hidrant sota nivell de terra
	Detector de fums
	Pulsador de alarma
3- SENYALITZACIÓ EMERGÈNCIES SISTEMES INTERNES D'AVÍS	
	Llum d'emergència
	Rètol extintor
	Rètol BIE
	Rètol polsador d'emergència
	Rètol sortida d'emergència
	Farmaciola
4- VIES D'EVACUACIÓ	
	Via primaria d'evacuació
S00	Sortida d'evacuació
5- ÀREES DE CONFINAMENT	
	Àrea confinament
ALTRES	
	Risc elèctric (Escomesa/ Generador)
	Punt de recepció d'ajuda externa
	Punt de reunió
ZONIFICACIÓ D'ESP AIS	
	Públic
	Zona actuació
	Zones professionals

E 04 Espai Reguer amb cadires-gradas

E05. HORT DEL BARCELONÍ

DOCUMENT 1. Identificació de la INSTAL·LACIÓ. Inventari, anàlisi i avaluació del risc

1.1.-IDENTIFICACIÓ DE LA INSTAL·LACIÓ

Espai 05 "Plaça de l'Hort del Barceloní", del grup C "Espais i places amb accés lliure".

1.2.-EMPLAÇAMENT

Plaça de l'Hort del Barceloní, amb accés des del c/ Joan Tous i el c/ de la Plana.
Coordenades UTM31N/ETRS89: X:345217.0 - Y:4611966.2

1.3.-ACCESSIBILITAT PER AJUDA EXTERNA

Accés des de vies procedents de Lleida:

1.- Autovia A2. Sortida Tàrrrega-Oest. N2b Vilagrassa, av J. Trepat Galceran, pl Josep Pont Creus, rambla de Ponent, av Ondara, pl Centenari, av Onze de Setembre i c/ Joan Tous.

Amplada mínima de carrer: 6,20m (rambla de Ponent).

Accés des de vies procedents de Barcelona:

1.- Autovia A2. Sortida Tàrrrega-Est. Av Cervera, av. Barcelona, pl Riambau, c/ Carrasco i Formiguera, Via Lacetània, c/ Aurèlia Campmany, av Ronda, c/ Verge de Montserrat, c/ Sant Pere Claver i c/ de la Plana.

Aquesta via passa per 1 semàfor. Amplada mínima de carrer 6,00 m (av Ronda).

Accés des de vies procedents de Tarragona:

1.- C-14. Av Tarragona, c/ Sant Pere Claver i c/ de la Plana.

Amplada mínima de carrer: 4,10 m (av Tarragona).

1.4.-DESCRIPCIÓ DE LA INSTAL·LACIÓ

1.4.1. Característiques constructives

L'espai és a la plaça del mateix nom, amb una superfície aproximada de 2500 m2.

Centre de la plaça: S'hi instal·laran diferents elements fixos que formaran part de l'espectacle de dansa amb una superfície de uns 900m2.

Jocs infantils: Zona d'actuació aprofitant els jocs infantils existents.

1.4.2. Àrees de la INSTAL·LACIÓ

L'espai es configura per dues instal·lacions, una de gran format amb la zona d'actuació i públic dins la plaça i l'altra, més petita a la zona dels jocs infantils.

1.4.3 Activitats de la INSTAL·LACIÓ

L'espai en la plaça Hort del Barceloní és una activitat de dansa de gran format amb accés lliure i sense seients.

L'espai Hort del Barceloní Jocs infantils és un espai d'accés lliure sense aforament limitat

Graella de programació:

Dia 05	Dia 06	Dia 07	Dia 08	Companyia	Espectacle	Espai actuación	Durada
21:30				Sol Picó	Carrer 024	Hort del Barceloní	50
	19:30			Markas Liberman	PLAY(ces)	Hort del Barceloní	45
	22:30			Sol Picó	Carrer 024	Hort del Barceloní	50
		19:30		Markas Liberman	PLAY(ces)	Hort del Barceloní	45
		22:30		Sol Picó	Carrer 024	Hort del Barceloní	50
			19:30	Markas Liberman	PLAY(ces)	Hort del Barceloní	45

1.5.-OCUPACIÓ

Càlcul d'ocupació

ESPai HORT DEL BARCELONÍ				
Zona o dependència		Superfície	Densitat ocupació	Ocupació teòrica
Denominació	Activitat	m ²	m ² /persona	Nº persones
Àrea Plaça	Escenari/ públic	1100	2per/m2	2200
	Actors			
Àrea Jocs Infantils	Públic	200	1per/m2	200
Regidor d'espai	Organització			1
Porter-Altres	Organització			2
TOTAL OCUPACIÓ TEÒRICA				2438

Condicions d'evacuació

Sortides:

A diferència d'altres places situades al casc antic de Tàrraga, la configuració de l'espai Hort del Barceloní, no queda delimitat per edificacions. Es tracta d'una zona de nova urbanització amb molts solars per edificar i diversos vials d'accés a la plaça.

Ref.	Amplada (m)	Característiques	Capacitat evacuació (ocupants)
S-01	15	c/Joan Tous dreta	9000
S-02	15	c/Joan Tous esquerra	9000
S-03	12	c/La Plana dreta	7200
S-04	1,80	c/La Plana esquerra	7200
TOTAL			23400

**Hipòtesis de bloqueig.*

Quantificació de la capacitat d'evacuació

CAPACITAT D'EVACUACIÓ	OCUPACIÓ MÀXIMA
23.400	2438

LES CONDICIONS D'EVACUACIÓ SÓN ADEQUADES

1.5.1. Plantilla

Càrrec	Total persones
Espectadors	2400
Zona d'actuació	35
Regidor d'espai	1
Porter-altres	2

1.5.2. Quadres de presència en les diferents hores del dia de personal i ocupants

Personal i ocupants	Zona	Horari d'activitat
Espectadors	Plaça	Segons graella
Artistes	Escenari/Vestidor	Segons graella
Regidor d'espai	Espai	Segons graella
Porter	Espai	24 hores

DOCUMENT 2. Inventari i descripció dels mitjans i mesures d'autoprotecció

2.1.-MITJANS MATERIALS DISPONIBLES

2.1.1. Sectorització.

Espais exteriors sense sectorització

2.1.2. Instal.lacions de detecció

Espais exteriors. No escau

2.1.3. Instal.lacions d'extinció d'incendis

2.1.3. Instal.lacions d'extinció d'incendis

	Extintors pols	Extintors CO2	BIE's	Ruixadors
espai	2	1	0	0

2.1.4. Instal.lacions d'evacuació/extracció i depuració de fums

Espais carpa i exteriors. No escau

2.1.5 Equipaments per a la lluita contra sinistres

Espais exteriors. No escau

2.1.6 Senyalització d'emergències

Senyalització de sortida d'emergència en carpa

2.1.7 Sistemes interns d'avís

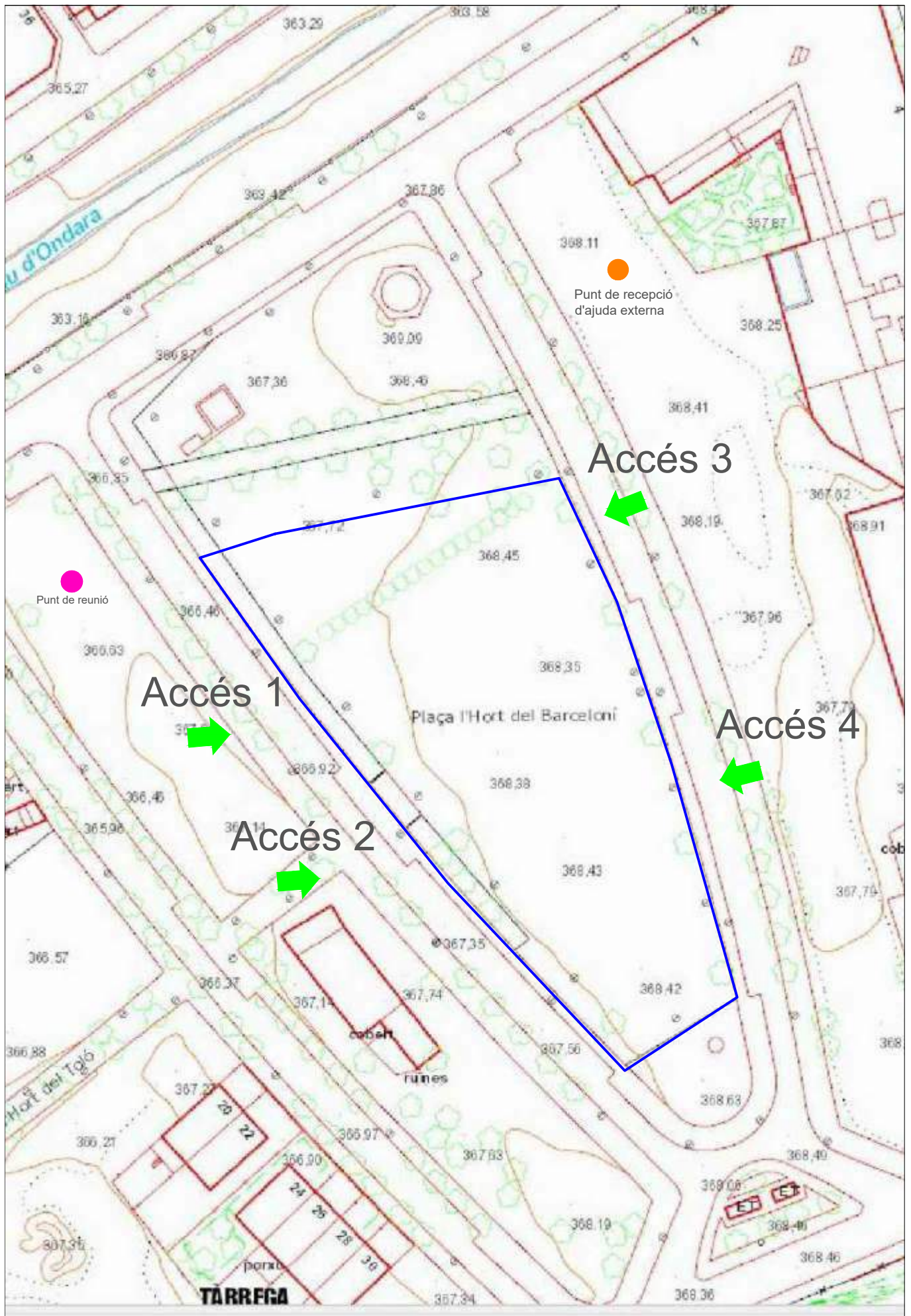
Espais exteriors. No escau


2.1.8 Altres.

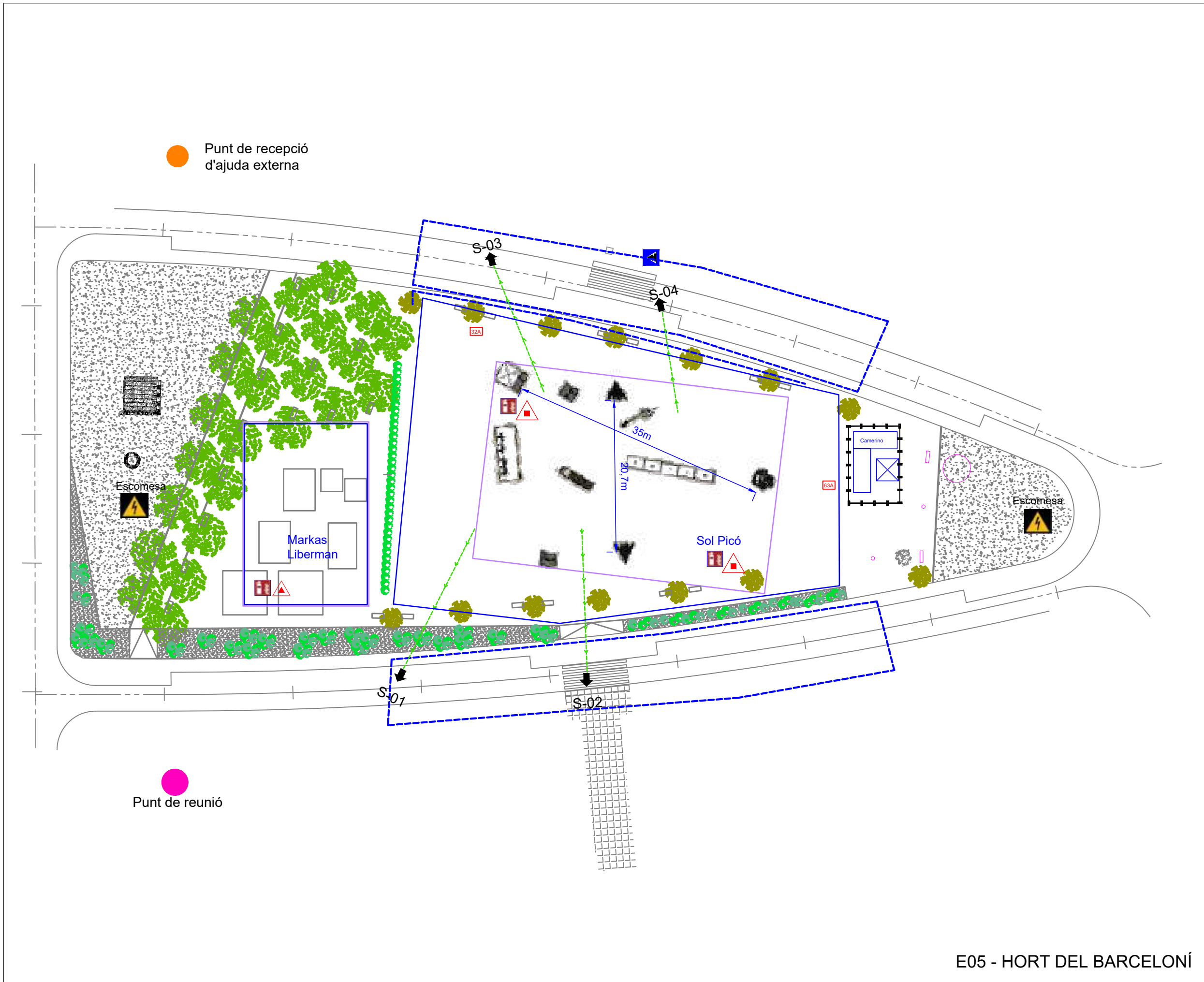
Farmaciola	1
------------	---

2.2.-MITJANS HUMANS DISPONIBLES

EPI Equip Primera Intervenció	1
EEC Equip Evacuació i Confinament	1
Vigilant de seguretat	1
Regidor d'espai	1



	SERVEIS TÈCNICS REGIDORIA D'URBANISME ESTER ROS BARÓ Arquitecta	NOM PROJECTE PLA D'AUTOPROTECCIÓ FIRATÀRREGA 2024	DATA Agost 2024	EMPLAÇAMENT ESPai Hort del Barceloní	S 05
			EXPEDIENT PAU2024_40		



1- SECTORITZACIÓ	
	Sector d'incendi
2- INSTAL·LACIONS DE TECCIÓ, EXTINCIÓ I EXTRACCIÓ DE FUMS	
	Extintor de pols (ABC)
	Extintor portatil (CO2)
	Boca d'incendi (BIE)
	Hidrant sota nivell de terra
	Detector de fums
	Pulsador de alarma
3- SENYALITZACIÓ EMERGÈNCIES I SISTEMES INTERNS D'AVIS	
	Llum d'emergència
	Rètol extintor
	Rètol BIE
	Rètol polsador d'emergència
	Rètol sortida d'emergència
	Farmaciola
4- VIES D'EVACUACIÓ	
	Via primària d'evacuació
S00	Sortida d'evacuació
5- ÀREES DE CONFINAMENT	
	Àrea confinament
ALTRES	
	Risc elèctric (Escomesa/ Generador)
	Punt de recepció d'ajuda externa
	Punt de reunió
ZONIFICACIÓ D'ESP AIS	
	Públic
	Zona actuació
	Zones professionals

E05 - HORT DEL BARCELONÍ

E06. ESTACIÓ AUTOBUSOS (ITINERANT)

DOCUMENT 1. Identificació de la INSTAL·LACIÓ. Inventari, anàlisi i avaluació del risc

1.1.-IDENTIFICACIÓ DE LA INSTAL·LACIÓ

Espai 06 "Estació autobusos" , del grup D "Espais itinerant".

.2.-EMPLAÇAMENT

Carrer del Migdia. Des de l'estació d'autobusos fins a l'Espai Reguer.
Coordenades UTM31N/ETRS89: X:345193,5- Y:4612064,5

1.3.-ACCESSIBILITAT PER AJUDA EXTERNA

Accés des de vies procedents de Lleida i Barcelona:

1.- Autovia A2. Sortida Tàrrrega-Nord. C14, pl Andorra, c/ Sant Pelegrí, pl Carme, c/ Joan Maragall i c/ Migdia.

Aquesta via passa per 2 semàfors i un pas a nivell.
Amplada mínima de carrer: 6,00m (c/ Migdia).

Accés des de vies procedents de Tarragona:

1.- C-14. Av Tarragona, c/ Sant Pere Claver, c/ Joan Maragall i c/ Migdia.
Amplada mínima de carrer: 4,10m (av Tarragona).

1.4.-DESCRIPCIÓ DE LA INSTAL·LACIÓ

1.4.1. Característiques constructives de l'edifici

No hi ha edifici és un itinerant

1.4.2. Àrees de la instal·lació

Instal·lació que proposa una actuació itinerant que comença a l'estació d'autobusos i es desplaça a peu pel carrer Migdia fins a l'Espai Reguer, amb accés lliure. Es considera un àmbit d'actuació de 530m de llarg per una amplada de carrer de 6m.

1.4.3 Activitats de la instal·lació

Recorregut teatral o musical dirigit pels actors.

Accés a l'Espai per a Bombers i Equips de Socors

O pel carrer Joan Maragall o per l'Av. Onze de Setembre.

Zona de Reunió

La zona de reunió en cas d'emergència és al Carrer Migdia davant estació d'autobusos.

Graella de programació:

Dia 05	Dia 06	Dia 07	Dia 08	Companyia	Espectacle	Espai actuación	Durada
	18:00			Yllana & Nacho Vilar Producciones	<i>Olympics</i>	Itinerant - Estació d'Autobusos	60
		0:30		batBATuka	<i>batBATuka</i>	Itinerant - Estació d'Autobusos	60
		18:00		Yllana & Nacho Vilar Producciones	<i>Olympics</i>	Itinerant - Estació d'Autobusos	60
		20:30		Yllana & Nacho Vilar Producciones	<i>Olympics</i>	Itinerant - Estació d'Autobusos	60
			0:30	batBATuka	<i>batBATuka</i>	Itinerant - Estació d'Autobusos	60
			18:00	Yllana & Nacho Vilar Producciones	<i>Olympics</i>	Itinerant - Estació d'Autobusos	60

1.5.-OCUPACIÓ

Càlcul d'ocupació

Itinerant C/ Migdia				
Zona o dependència		Superfície	Densitat ocupació	Ocupació teòrica
Denominació	Activitat	m ²	m ² /persona	Nº persones
Zona habilitada espectacle	Espectacle		actors	6
Zona habilitada espectadors	Espectacle	360	2 per /m2	720
Regidor d'espai	Organització			1
Altres	Organització			2
TOTAL OCUPACIÓ TEÒRICA				729

Quantificació de la capacitat d'evacuació

Es considera com a sortides d'evacuació tots els carrers que donen accés al recorregut.

CAPACITAT D'EVACUACIÓ	OCUPACIÓ MÀXIMA
2800	729

LES CONDICIONS D'EVACUACIÓ SÓN ADEQUADES.

Sortides:

Ref.	Situació	Amplada (m)	Característiques	Capacitat evacuació (ocupants)
S-01	C/ Migdia direcció C/ Joan Maragall	6	Vial amb accés lliure	1200
S-02	C/ Migdia direcció Av. 11 de Setembre	6	Vial amb accés lliure	1200
S-03	C/ La Font	4	Vial amb accés lliure	800
S-04	C/ Les Piques	4	Vial amb accés lliure	800
TOTAL				2800

**S'aplica hipòtesis de bloqueig de la sortida de major amplada, S-01 i es considera l'evacuació entre els carrers C/ La Font i C/ Les Piques*

1.5.1. Plantilla

Càrrec	Migdia
Espectadors	720
Artistes	6
Regidor d'espai	1
Porter/ Altres	2

1.5.2. Quadres de presència en les diferents hores del dia de personal i ocupants

Personal i ocupants	Zona	Horari d'activitat
Espectadors	Espai espectadors	Segons graella
Artistes	Espai espectacle	Segons graella
Regidor d'espai	Espai	Segons graella
Vigilant	-	0
Porter	-	0

DOCUMENT 2. Inventari i descripció dels mitjans i mesures d'autoprotecció

2.1.-MITJANS MATERIALS DISPONIBLES

2.1.1. Sectorització

Espai exterior amb accés lliure. No requereix sectorització.

2.1.2. Instal·lacions de detecció

Espai exterior amb accés lliure. No requereix instal·lacions de detecció

2.1.3. Instal·lacions d'extinció d'incendis

	Extintors pols	Extintors CO2	BIE's	Ruixadors
	1	0	0	-

2.1.4. Instal·lacions d'evacuació/extracció i depuració de fums

No hi ha sistemes específics per a evacuació/extracció i depuració de fums.

2.1.5 Equipaments per a la lluita contra sinistres

No hi ha equipaments per a la lluita contra sinistres

2.1.6 Senyalització d'emergències

Segons plànols adjunts de l'espai

2.1.7 Sistemes interns d'avís

No escau.

2.1.8 Altres.

Farmaciola	1
------------	---

2.2.-MITJANS HUMANS DISPONIBLES

EPI Equip Primera Intervenció	1
EEC Equip Evacuació i Confinament	1
Vigilant de seguretat	0
Regidor d'espai	1
Porter	0

E07. ITINERANT PLAÇA DEL CARME

DOCUMENT 1. Identificació de la INSTAL·LACIÓ. Inventari, anàlisi i avaluació del risc

1.1.-IDENTIFICACIÓ DE LA INSTAL·LACIÓ

Espai 07 "Itinerant Plaça del Carme" , del grup D "Espais itinerant".

.2.-EMPLAÇAMENT

Carrer del Carme. Des de la plaça del Carme fins a la plaça Major.

Coordenades UTM31N/ETRS89: X:345160 Y:4612379

1.3.-ACCESSIBILITAT PER AJUDA EXTERNA

Accés des de vies procedents de Lleida i Barcelona:

1.- Autovia A2. Sortida Tàrrrega-Nord. C14, pl Andorra, c/ Sant Pelegrí, pl Carme

Aquesta via passa per 2 semàfors i un pas a nivell.

Amplada mínima de carrer: 7,50m (c/ Sant pelegrí).

Accés des de vies procedents de Tarragona:

1.- C-14. Av Tarragona, c/ Sant Pere Claver, c/ Joan Maragall i plaça del Carme

Amplada mínima de carrer: 4,10m (av Tarragona).

1.4.-DESCRIPCIÓ DE LA INSTAL·LACIÓ

1.4.1. Característiques constructives de l'edifici

No hi ha edifici és un itinerant

1.4.2. Àrees de la instal·lació

Instal·lació que proposa una actuació itinerant que comença a la Plaça del Carme i es desplaça a peu pel carrer del Carme fins a la Plaça Major amb accés lliure. Es considera un àmbit d'actuació de 220m de llarg per una amplada de carrer d'uns 6m.

1.4.3 Activitats de la instal·lació

Recorregut teatral o musical dirigit pels actors.

Accés a l'Espai per a Bombers i Equips de Socors

Per la Plaça del Carme , part superior del Carrer del Carme

Zona de Reunió

La zona de reunió en cas d'emergència és a la part superior del Carrer del Carme.

Graella de programació:

Dia 05	Dia 06	Dia 07	Dia 08	Companyia	Espectacle	Espai actuación	Durada
	13:15			Sound de Secà	Àcid	Itinerant - Pl. del Carme	50
		13:15		Sound de Secà	Àcid	Itinerant - Pl. del Carme	50
			12:15	Sound de Secà	Àcid	Itinerant - Pl. del Carme	50

1.5.-OCUPACIÓ

Càlcul d'ocupació

Itinerant C/ Migdia				
Zona o dependència		Superfície	Densitat ocupació	Ocupació teòrica
Denominació	Activitat	m ²	m ² /persona	Nº persones
Zona habilitada espectacle	Espectacle		actors	14
Zona habilitada espectadors	Espectacle	360	2 per /m2	720
Regidor d'espai	Organització			1
Altres	Organització			2
TOTAL OCUPACIÓ TEÒRICA				737

Quantificació de la capacitat d'evacuació

Es considera com a sortides d'evacuació tots els carrers que donen accés al recorregut.

CAPACITAT D'EVACUACIÓ	OCUPACIÓ MÀXIMA
2200	737

LES CONDICIONS D'EVACUACIÓ SÓN ADEQUADES.

Sortides:

Ref.	Situació	Amplada (m)	Característiques	Capacitat evacuació (ocupants)
S-01	C/ Antoni M ^a Claret	3,00	Vial amb accés lliure	600
S-02	C/ Santa Anna	5,5	Vial amb accés lliure	(1100*)
S-03	C/ Major	4	Vial amb accés lliure	800
S-04	C/ Les Piques	4	Vial amb accés lliure	800
TOTAL				2200

**S'aplica hipòtesis de bloqueig de la sortida de major amplada, S-02*

1.5.1. Plantilla

Càrrec	Migdia
Espectadors	720
Artistes	14
Regidor d'espai	1
Porter/ Altres	2

1.5.2. Quadres de presència en les diferents hores del dia de personal i ocupants

Personal i ocupants	Zona	Horari d'activitat
Espectadors	Espai espectadors	Segons graella
Artistes	Espai espectacle	Segons graella
Regidor d'espai	Espai	Segons graella
Vigilant	-	0
Porter	-	0

DOCUMENT 2. Inventari i descripció dels mitjans i mesures d'autoprotecció

2.1.-MITJANS MATERIALS DISPONIBLES

2.1.1. Sectorització

Espai exterior amb accés lliure. No requereix sectorització.

2.1.2. Instal·lacions de detecció

Espai exterior amb accés lliure. No requereix instal·lacions de detecció

2.1.3. Instal·lacions d'extinció d'incendis

	Extintors pols	Extintors CO2	BIE's	Ruixadors
	1	0	0	-

2.1.4. Instal·lacions d'evacuació/extracció i depuració de fums

No hi ha sistemes específics per a evacuació/extracció i depuració de fums.

2.1.5 Equipaments per a la lluita contra sinistres

No hi ha equipaments per a la lluita contra sinistres

2.1.6 Senyalització d'emergències

Segons plànols adjunts de l'espai

2.1.7 Sistemes interns d'avís

No escau.

2.1.8 Altres.

Farmaciola	1
------------	---

2.2.-MITJANS HUMANS DISPONIBLES

EPI Equip Primera Intervenció	1
EEC Equip Evacuació i Confinament	1
Vigilant de seguretat	0
Regidor d'espai	1
Porter	0

E08. PLAÇA DELS COMEDIANTS

DOCUMENT 1. Identificació de la INSTAL·LACIÓ. Inventari, anàlisi i avaluació del risc

1.1.-IDENTIFICACIÓ DE LA INSTAL·LACIÓ

Espai 08 "Plaça dels Comediants", del grup B Espais i places públiques amb accés restringit.

1.2.-EMPLAÇAMENT

Plaça dels Comediants, amb accés des del c/ Lluís Folquet i el c/ de l'Estudi.
Coordenades UTM31N/ETRS89: X:345081.0 - Y:4612121.8

1.3.-ACCESSIBILITAT PER AJUDA EXTERNA (agoders-pl major-c/major)

Accés des de vies procedents de Lleida i Barcelona:

1.- Autovia A2. Sortida Tàrrrega-Nord. Pl. Andorra, c Sant Pelegrí, pl del Carme, c Agoders, pl Major i carrer Major.
Amplada mínima de carrer: 3,50m aprox

Accés des de vies procedents de Tarragona:

1.- C-14. Av Tarragona, c/ Sant Pere Claver, c/ Joan Maragall, pl del Carme, c Agoders, pl Major i c/ Major.
Amplada mínima de carrer: 3,5m aprox

Accés a l'Espai per a Bombers i Equips de Socors

Accés pel c/de l'Estudi. Trama de casc antic amb vial molt estrets.

Zona de Reunió

La zona de reunió en cas d'emergència és la Plaça Major davant de l'Ajuntament.

1.4.-DESCRIPCIÓ DE LA INSTAL·LACIÓ

1.4.1. Característiques constructives de l'espai

La Plaça dels Comediants està situada al casc antic de Tàrrrega i s'entra pel Carrer Lluís Folquet. No hi ha cap estructura a destacar. Només s'instal·la un escenari a peu de sòl i uns contenidors que utilitzen els actors de les representacions com a vestuaris

1.4.2. Àrees de la INSTAL·LACIÓ

L'espai té una superfície aproximada de 500 m². La plaça disposa de una graderia pròpia de pedra que s'aprofita per les representacions. Per a les actuacions, s'instal·la un escenari a peu de sòl i tota la maquinària i els equips tècnics necessaris per a les representacions. També és col·loca un contenidor per fer de vestidor i de magatzem de materials. Tot el recinte està vorejat per una doble tanca alta folrada de borrasa negra.

Durant les representacions, el carrer Lluís Folquet es tanca al públic. El públic entra per la cruïlla del C/ Lluís Folquet amb el C/ de l'Estudi.

1.4.3 Activitats de l'espai

L'espai Plaça dels Comediants és un espai de pagament no numerat amb un aforament limitat per 240 persones. L'activitat que s'hi desenvolupa és d'espectacle teatral.

Graella de programació:

La Paraula – Plaça dels comediantes

Dia 05	Dia 06	Dia 07	Dia 08	Companyia	Espectacle	Espai actuación	Durada
	18:00			Josep Pedrals	<i>Suc de garrofes i oli de saüc</i>	La Paraula - Pl. dels Comediants	70
	22:30			Mireia Calafell i Nil Ciuró	<i>Emergències</i>	La Paraula - Pl. dels Comediants	55
		20:00		Francesc Cuéllar + Judit Cortina	TOBETTA	La Paraula - Pl. dels Comediants	60
		22:30		Mireia Calafell i Nil Ciuró	<i>Emergències</i>	La Paraula - Pl. dels Comediants	55
			18:00	Francesc Cuéllar + Judit Cortina	TOBETTA	La Paraula - Pl. dels Comediants	60
			19:30	Josep Pedrals	<i>Suc de garrofes i oli de saüc</i>	La Paraula - Pl. dels Comediants	70

1.5.-OCUPACIÓ

És un espai amb un aforament limitat a 240 persones.

Càlcul d'ocupació

ESPAI PLAÇA COMEDIANTS				
Zona o dependència		Superfície	Densitat ocupació	Ocupació teòrica
Denominació	Activitat	m ²	m ² /persona	Nº persones
Comediants	Escenari	50	0,25per/m2	3
	Grada		1per/seient	240
Regidor, vigilant...	altres			2
TOTAL OCUPACIÓ TEÒRICA				245

Ref.	Amplada (m)	Característiques	Capacitat evacuació (ocupants)
S-01	3,5	Cruïlla C/Lluís Folquet amb C/ de l'estudi	(2100*)
S-02	3,5	Cruïlla C/Lluís Folquet amb C/ de la Font	2100
TOTAL			2100

*S'aplica hipòtesi de bloqueig de la sortida de major amplada, S-01

Quantificació de la capacitat d'evacuació

CAPACITAT D'EVACUACIÓ	AFORAMENT MÀXIM
2100	245

LES CONDICIONS D'EVACUACIÓ SÓN ADEQUADES.

1.5.1. Plantilla

Càrrec	Total persones
Espectadors	240
Artistes	3
Regidor d'espai	1
Vigilant	1

1.5.2. Quadres de presència en les diferents hores del dia de personal i ocupants

Personal i ocupants	Zona	Horari d'activitat
Espectadors	Plaça	Segons graella
Artistes	Escenari	Segons graella
Regidor d'espai	Espai	Segons graella
Vigilant	Espai	24 hores

DOCUMENT 2. Inventari i descripció dels mitjans i mesures d'autoprotecció

2.1.-MITJANS MATERIALS DISPONIBLES

2.1.1. Sectorització.

Espais exteriors sense sectorització

2.1.2. Instal.lacions de detecció

Espais exteriors. No escau

2.1.3. Instal.lacions d'extinció d'incendis

	Extintors pols	Extintors CO2	BIE's	Ruixadors
espai	2	0	0	-

2.1.4. Instal.lacions d'evacuació/extracció i depuració de fums

Espais exteriors. No escau

2.1.5 Equipaments per a la lluita contra sinistres

Espais exteriors. No escau

2.1.6 Senyalització d'emergències

Segons plànols adjunts de l'espai

2.1.7 Sistemes interns d'avís

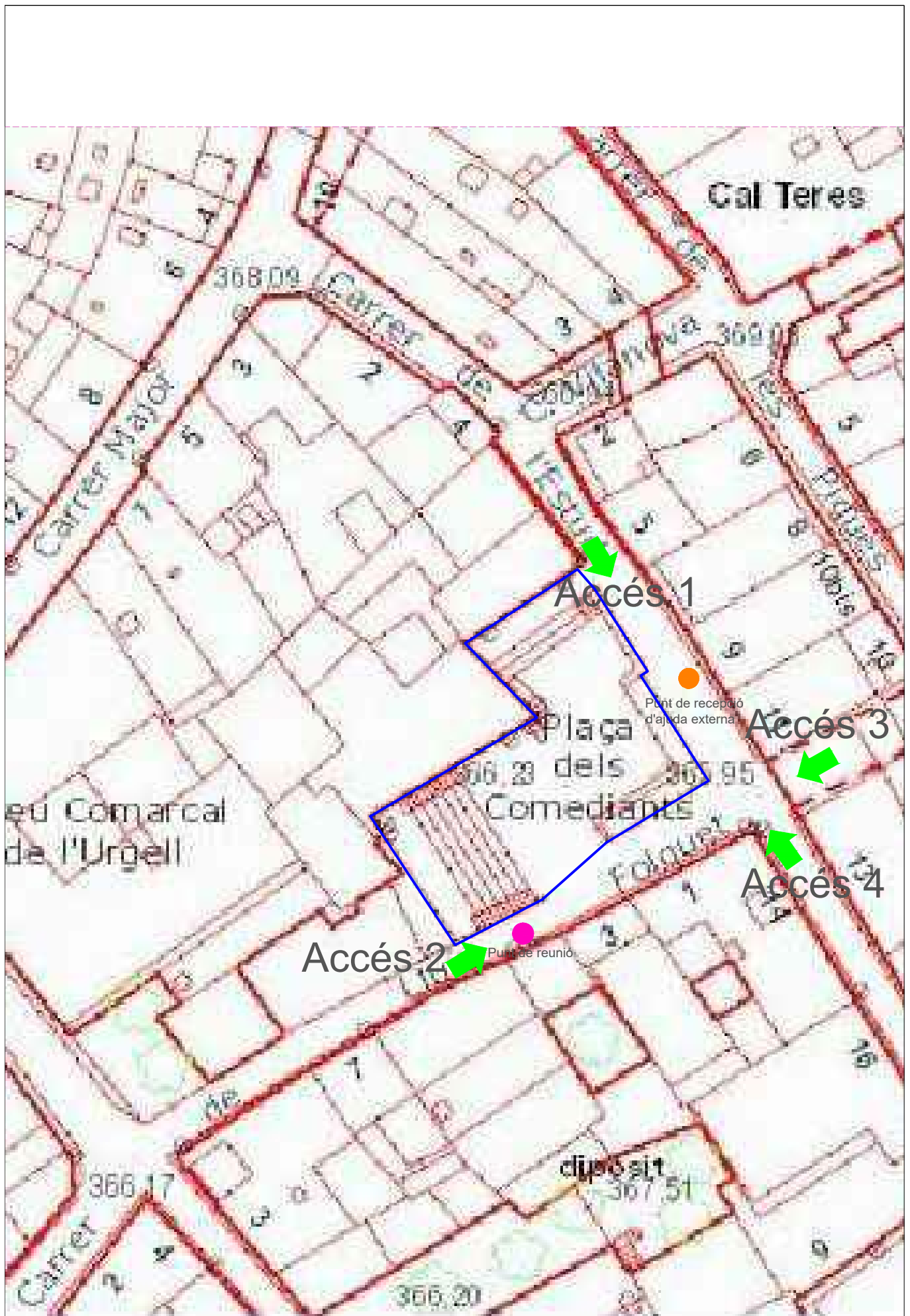
Espais exteriors. No escau


2.1.8 Altres.

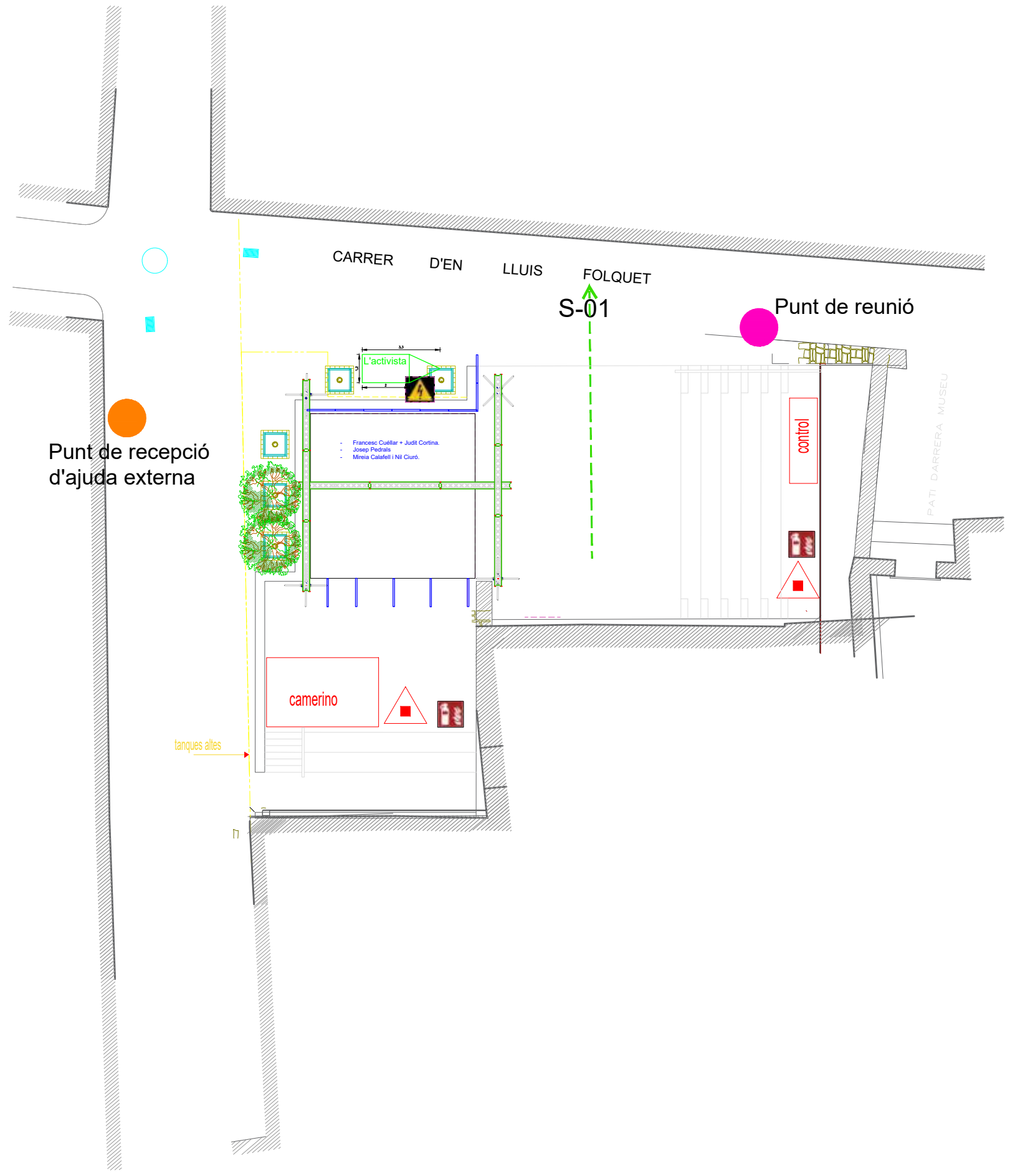
Farmaciola	1
------------	---

2.2.-MITJANS HUMANS DISPONIBLES

EPI Equip Primera Intervenció	1
EEC Equip Evacuació i Confinament	1
Vigilant de seguretat	0
Regidor d'espai	1



	SERVEIS TÈCNICS REGIDORIA D'URBANISME ESTER ROS BARÓ Arquitecta	NOM PROJECTE PLA D'AUTOPROTECCIÓ FIRATÀRREGA 2024	DATA Agost 2024	EMPLAÇAMENT ESPAI Plaça dels Comediants	S 08
			EXPEDIENT PAU2024_040		



1- SECTORITZACIÓ	
	Sector d'incendi
2- INSTAL·LACIONS DETECCIÓ, EXTINCIÓ I EXTRACCIÓ DE FUMS	
	Extintor de pols (ABC)
	Extintor portatil (CO2)
	Boca d'incendi (BIE)
	Hidrant sota nivell de terra
	Detector de fums
	Pulsador de alarma
3- SENYALITZACIÓ EMERGÈNCIES SISTEMES INTERNES D'AVÍS	
	Llum d'emergència
	Rètol extintor
	Rètol BIE
	Rètol pulsador d'emergència
	Rètol sortida d'emergència
	Farmaciola
4- VIES D'EVACUACIÓ	
	Via primària d'evacuació
S00	Sortida d'evacuació
5- ÀREES DE CONFINAMENT	
	Àrea confinament
ALTRES	
	Risc elèctric (Escomesa/ Generador)
	Punt de recepció d'ajuda externa
	Punt de reunió
ZONIFICACIÓ D'ESP AIS	
	Públic
	Zona actuació
	Zones professionals

E 08- COMEDIANTS

E09. PISCINES MUNICIPALS

DOCUMENT 1. Identificació de la INSTAL·LACIÓ. Inventari, anàlisi i avaluació del risc

1.1.-IDENTIFICACIÓ DE LA INSTAL·LACIÓ

Espai 09 "La canalla - piscines". Del grup E Espais no convencionals

1.2.-EMPLAÇAMENT

Passeig del parc esportiu. (Interior)

Coordenades UTM31N/ETRS89: X:345600 - Y:4612043

1.3.-ACCESSIBILITAT PER AJUDA EXTERNA

Accés des de vies procedents de Lleida:

1.- Autovia A2. Sortida Tàrrrega-Nord. C14, pl. Andorra, Ronda Comtes de Barcelona, pl Riambau, c/ Carrasco i Formiguera, Via Lacetània, c/ Aurèlia Campmany, av Ronda i c/ Verge de Montserrat.

Aquesta via passa per 1 semàfor.

Accés des de vies procedents de Barcelona:

1.- Autovia A2. Sortida Tàrrrega-Est. Av Cervera, av. Barcelona, pl Riambau, c/ Carrasco i Formiguera, Via Lacetània, c/ Aurèlia Campmany, av Ronda i c/ Verge de Montserrat.

Aquesta via passa per 1 semàfor.

Accés des de vies procedents de Tarragona:

1.- C-14. Av Tarragona, c/ Sant Pere Claver i c/ La Plana (dreta).

Amplada mínima de carrer: 4,10 m (av Tarragona).

Zona de Reunió:

La zona de reunió en cas d'emergència és a la placeta exterior de la piscina.

1.4.-DESCRIPCIÓ DE LA INSTAL·LACIÓ

1.4.1. Característiques

Aquest recinte a l'aire lliure disposa d'uns 9500 m2, só les piscines municipals de la ciutat, i consten d'una piscina gran amb diferents profunditats i una de petita amb molt poca profunditat, està tancat perimetralment amb tanca d'obra amb tres accessos, un dels quals un s'utilitzarà com accés i els altres dos com a sortida.

Hi haurà una sola àrea.

1.4.2. Àrees de la INSTAL·LACIÓ

Gespa : 2 actuacions, i es durant a terme en els espais amb gespa. I no seran simultanis.

1.4.3 Activitats de la INSTAL·LACIÓ

Actuacions de teatre i dansa.

Graella de programació:

Dia 05	Dia 06	Dia 07	Dia 08	Companyia	Espectacle	Espai actuación	Durada
	10:00			Pack Duo 1	Cia. Carla Sisteré + Pau Palaus	Piscines Municipals	90
	18:30			Pack Duo 1	Cia. Carla Sisteré + Pau Palaus	Piscines Municipals	90
		10:00		Pack Duo 2	Qabalum + Claire Ducreux	Piscines Municipals	75
		14:00		Vermut Recomana	Conversa sobre els espectacles	Piscines Municipals	60
		18:30		Pack Duo 2	Qabalum + Claire Ducreux	Piscines Municipals	75
			10:00	Pack Duo 3	Júlia Godino & Alexa Moya + JAM	Piscines Municipals	90
			14:00	Vermut Recomana	Conversa sobre els espectacles	Piscines Municipals	60
			18:30	Pack Duo 3	Júlia Godino & Alexa Moya + JAM	Piscines Municipals	90

1.5.-OCUPACIÓ

Espai amb aforament limitat a 500 persones.

Càlcul d'ocupació

PISCINES				
Zona o dependència		Superfície	Densitat ocupació	Ocupació teòrica
Denominació	Activitat	m ²	m ² /persona	Nº persones
Zona espectadors	Teatre		públic	500
Escenari	Escenari		actors	4
Regidor d'espai	Organització			1
Altres	Organització			1
TOTAL OCUPACIÓ TEÒRICA				506

Quantificació de la capacitat d'evacuació

Hi ha 2 sortides, amb recorreguts d'evacuació inferiors a 50 metres.

CAPACITAT D'EVACUACIÓ	OCUPACIÓ MÀXIMA
1000	506

LES CONDICIONS D'EVACUACIÓ SÓN ADEQUADES

Condicions d'evacuació

Sortides:

Ref.	Amplada (m)	Característiques	Capacitat evacuació (ocupants)
S-01	2	Sortida emergència	*1200
S-02	2	Sortida emergència	1200
TOTAL			1200

*S'aplica hipòtesi de bloqueig de la sortida de major amplada, S-01

1.5.1. Plantilla

Càrrec	Total persones
Espectadors	500
Artistes	4
Regidor d'espai	1
Vigilant	-

1.5.2. Quadres de presència en les diferents hores del dia de personal i ocupants

Personal i ocupants	Zona	Horari d'activitat
Espectadors	Grades i terra	Segons graella
Artistes	Escenari	Segons graella
Regidor d'espai	Espai	Segons graella
Vigilant	Espai	24 hores

DOCUMENT 2. Inventari i descripció dels mitjans i mesures d'autoprotecció

2.1.-MITJANS MATERIALS DISPONIBLES

2.1.1. Sectorització

Espais exteriors sense sectorització

2.1.2. Instal·lacions de detecció

Espais exteriors. No escau

2.1.3. Instal·lacions d'extinció d'incendis

	Extintors pols	Extintors CO2	BIE's	Ruixadors
espai	1	0	0	-

2.1.4. Instal·lacions d'evacuació/extracció i depuració de fums

Espais exteriors. No escau

2.1.5 Equipaments per a la lluita contra sinistres

Espais exteriors. No escau

2.1.6 Senyalització d'emergències

Segons plànols adjunts de l'espai

2.1.7 Sistemes interns d'avís

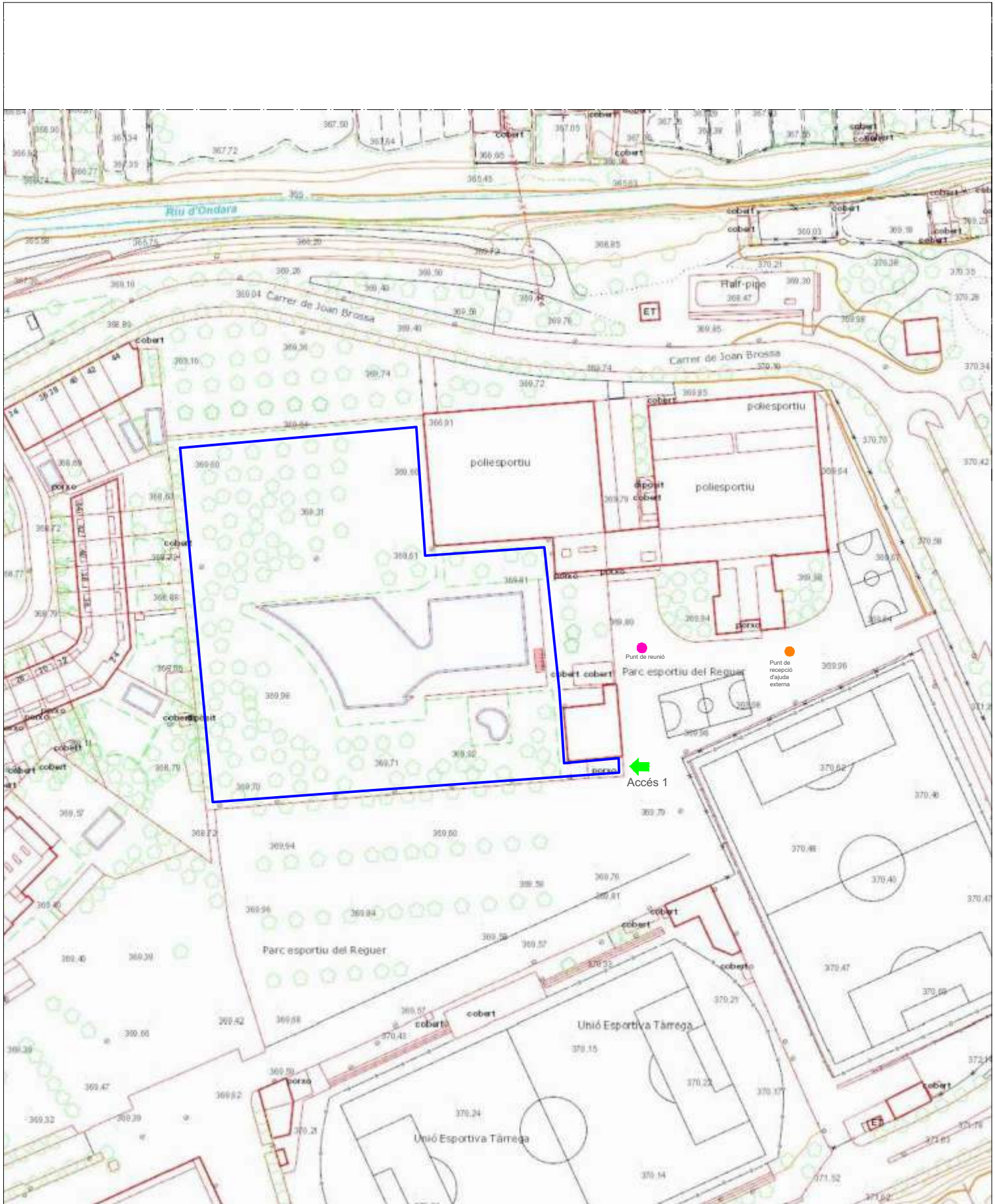
Espais exteriors. No escau

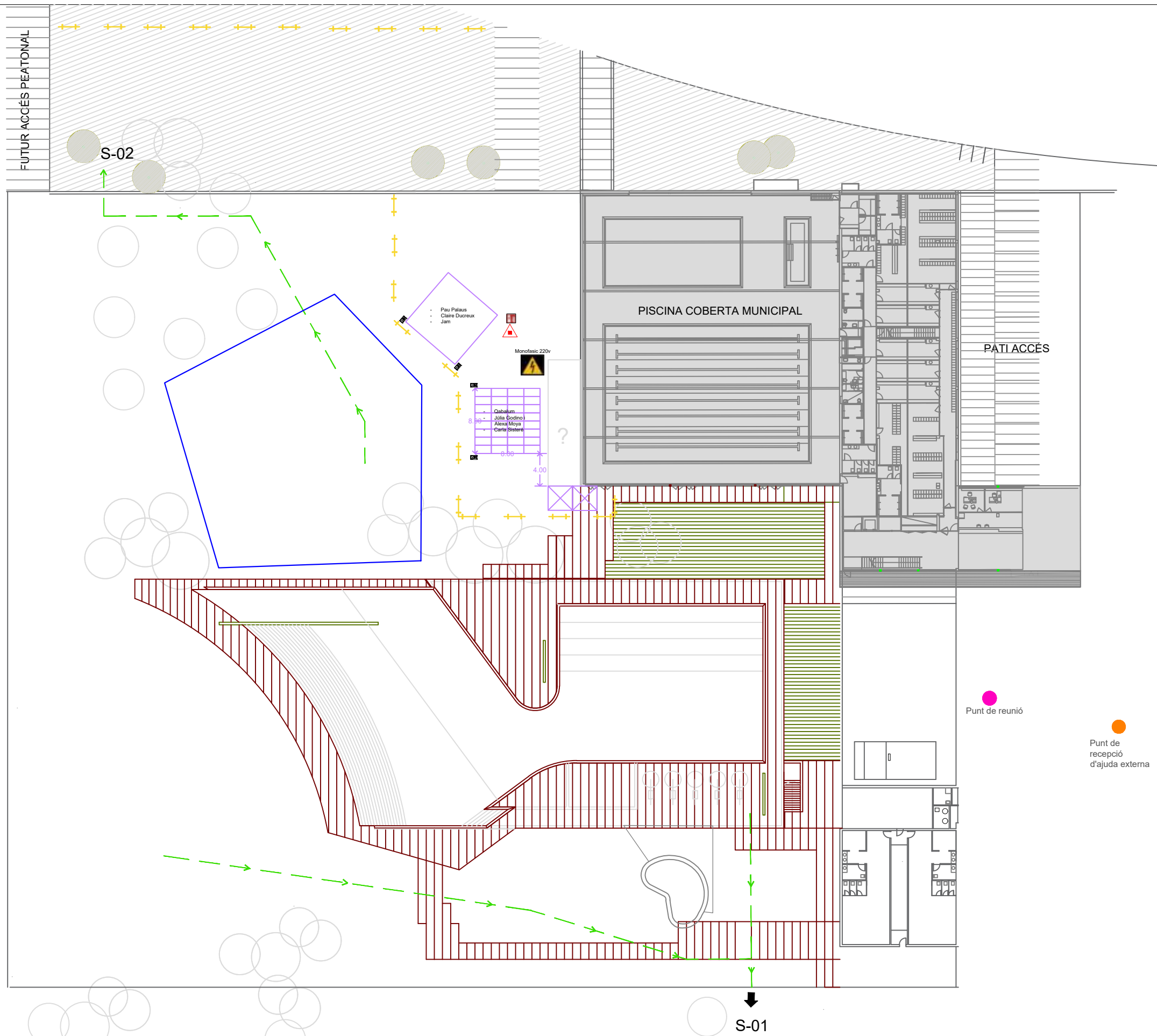
2.1.8 Altres.

Farmaciola	1
------------	---

2.2.-MITJANS HUMANS DISPONIBLES

EPI Equip Primera Intervenció	1
EEC Equip Evacuació i Confinament	1
Vigilant de seguretat	0
Regidor d'espai	1





1- SECTORITZACIÓ

- Sector d'incendi

2- INSTAL·LACIONS DE TECCIÓ, EXTINCIÓ I EXTRACCIÓ DE FUMS

- Extintor de pols (ABC)
- Extintor portàtil (CO2)
- Boca d'incendi (BIE)
- Hidrant sota nivell de terra
- Detector de fums
- Pulsador de alarma

3- SENYALITZACIÓ EMERGÈNCIES SISTEMES INTERNS D'AVÍS

- Llum d'emergència
- Rètol extintor
- Rètol BIE
- Rètol pulsador d'emergència
- Rètol sortida d'emergència
- Farmaciola

4- VIES D'EVACUACIÓ

- Via primària d'evacuació
- S00** Sortida d'evacuació

5- ÀREES DE CONFINAMENT

- Àrea confinament

ALTRES

- Risc elèctric (Escomesa/ Generador)
- Punt de recepció d'ajuda externa
- Punt de reunió

ZONIFICACIÓ D'ESPAYS

- Públic
- Zona actuació
- Zones professionals

E 09 La Canalla _Piscines

E10. PLAÇA DE LES NACIONS

DOCUMENT 1. Identificació de la INSTAL·LACIÓ. Inventari, anàlisi i avaluació del risc

1.1.-IDENTIFICACIÓ DE LA INSTAL·LACIÓ

Espai 10 "Plaça de les Nacions ", del grup C Espais i places públiques amb accés lliure.

1.2.-EMPLAÇAMENT

Plaça de les Nacions sense Estat (damunt parking estació autobusos).
Coordenades UTM31N/ETRS89: X:345186.0 - Y:4612189.2

1.3.-ACCESSIBILITAT PER AJUDA EXTERNA

Accés des de vies procedents de Lleida i Barcelona:

1.- Autovia A2. Sortida Tàrrrega-Nord. C14, pl Andorra, c/ Sant Pelegrí, pl Carme, c/ Joan Maragall i c/ Migdia (per estació d'autobusos).

Aquesta via passa per 2 semàfors i un pas a nivell.

Amplada mínima de carrer: 6,00m (c/ Migdia).

Accés des de vies procedents de Tarragona:

1.- C-14. Av Tarragona, c/ Sant Pere Claver, c/ Joan Maragall i c/ Migdia (per estació d'autobusos).

Amplada mínima de carrer: 4,10m (av Tarragona).

Accés a l'Espai per a Bombers i Equips de Socors

Accés pel c/Migdia (hi ha un desnivell d'una plana amb escales d'accés) o pel c/Vilanova, només amb accés per a vehicles petits (carrer molt estrets).

Zona de Reunió

La zona de reunió en cas d'emergència és davant de l'Espai Mercat.

1.4.-DESCRIPCIÓ DE LA INSTAL·LACIÓ

1.4.1. Característiques constructives de la instal·lació

Plaça-espai públic amb una superfície aproximada de 2.500m² de forma rectangular i amb tres entrades per diferents carrers.

1.4.2. Àrees de la INSTAL·LACIÓ

L'espai es distribueix en dues àrees dividint l'espai de la plaça en dos i en cadascuna d'aquestes es situa la zona d'actuació corresponent.

1.4.3 Activitats de la INSTAL·LACIÓ

Graella de programació:

Dia 05	Dia 06	Dia 07	Dia 08	Companyia	Espectacle	Espai actuación	Durada
	12:00			Toc de fusta	Arrels	Pl. de les Nacions	360
	18:30			Sitting Duck	La Dyane	Pl. de les Nacions	50
	21:00			Gravity & Other Myths	A Simple Space	Pl. de les Nacions	60
	23:30			Uparte	Desprovisito	Pl. de les Nacions	50
		12:00		Toc de fusta	Arrels	Pl. de les Nacions	360
		18:30		Sitting Duck	La Dyane	Pl. de les Nacions	50
		19:30		Uparte	Desprovisito	Pl. de les Nacions	50
		21:30		Gravity & Other Myths	A Simple Space	Pl. de les Nacions	60
		23:30		Uparte	Desprovisito	Pl. de les Nacions	50
			12:00	Toc de fusta	Arrels	Pl. de les Nacions	360
			18:30	Sitting Duck	La Dyane	Pl. de les Nacions	50
			20:00	Gravity & Other Myths	A Simple Space	Pl. de les Nacions	60

1.5.-OCUPACIÓ

Càlcul d'ocupació

ESPAI PLAÇA NACIONS SENSE ESTAT				
Zona o dependència		Superfície	Densitat ocupació	Ocupació teòrica
Denominació	Activitat	m ²	m ² /persona	Nº persones
P Nacions	públic	4100	1m ² / per *	4100
	Escenari	200	Actors	10
Regidor				1
Altres				1
TOTAL OCUPACIÓ TEÒRICA				4112

*S'ha reduït la densitat d'ocupació a 1 m²/ persona donades les dimensions de la plaça i no simultaneïtat de les dues actuacions programades

Condicions d'evacuació

Sortides:

Ref.	Amplada (m)	Característiques	Capacitat evacuació (ocupants)
S-01	3,25	C/ Vilanova que desemboca al C/ de les Piques	1950
S-02	3,50	C/ Vilanova per sota casa particular	2100*
S-03	2,00	Escala que va a l'estació d'autobusos	960

S-04	1,80	Escala que va a l'estació d'autobusos	360
S-05	2.00	Escala que va a l'estació d'autobusos	960
TOTAL			4230

**S'aplica hipòtesi de bloqueig de la sortida de major amplada, S-02*

Capacitat d'evacuació

CAPACITAT D'EVACUACIÓ	OCUPACIÓ MÀXIMA
4230	4112

LES CONDICIONS D'EVACUACIÓ SÓN ADEQUADES

1.5.1. Plantilla

Càrrec	Total persones
Espectadors	4100
Altres	10
Regidor d'espai	1
Vigilant	1

1.5.2. Quadres de presència en les diferents hores del dia de personal i ocupants

Personal i ocupants	Zona	Horari d'activitat
Espectadors	Plaça	Segons graella
Artistes	Plaça	Segons graella
Regidor d'espai	Espai	Segons graella
Vigilant	Espai	24 hores

DOCUMENT 2. Inventari i descripció dels mitjans i mesures d'autoprotecció

2.1.-MITJANS MATERIALS DISPONIBLES

2.1.1. Sectorització.

Espais exteriors sense sectorització

2.1.2. Instal.lacions de detecció

Espais exteriors. No escau

2.1.3. Instal.lacions d'extinció d'incendis

	Extintors pols	Extintors CO2	BIE's	Ruixadors
espai	0	0	0	-

2.1.4. Instal.lacions d'evacuació/extracció i depuració de fums

Espais exteriors. No escau

2.1.5 Equipaments per a la lluita contra sinistres

Espais exteriors. No escau

2.1.6 Senyalització d'emergències
Segons plànols adjunts de l'espai

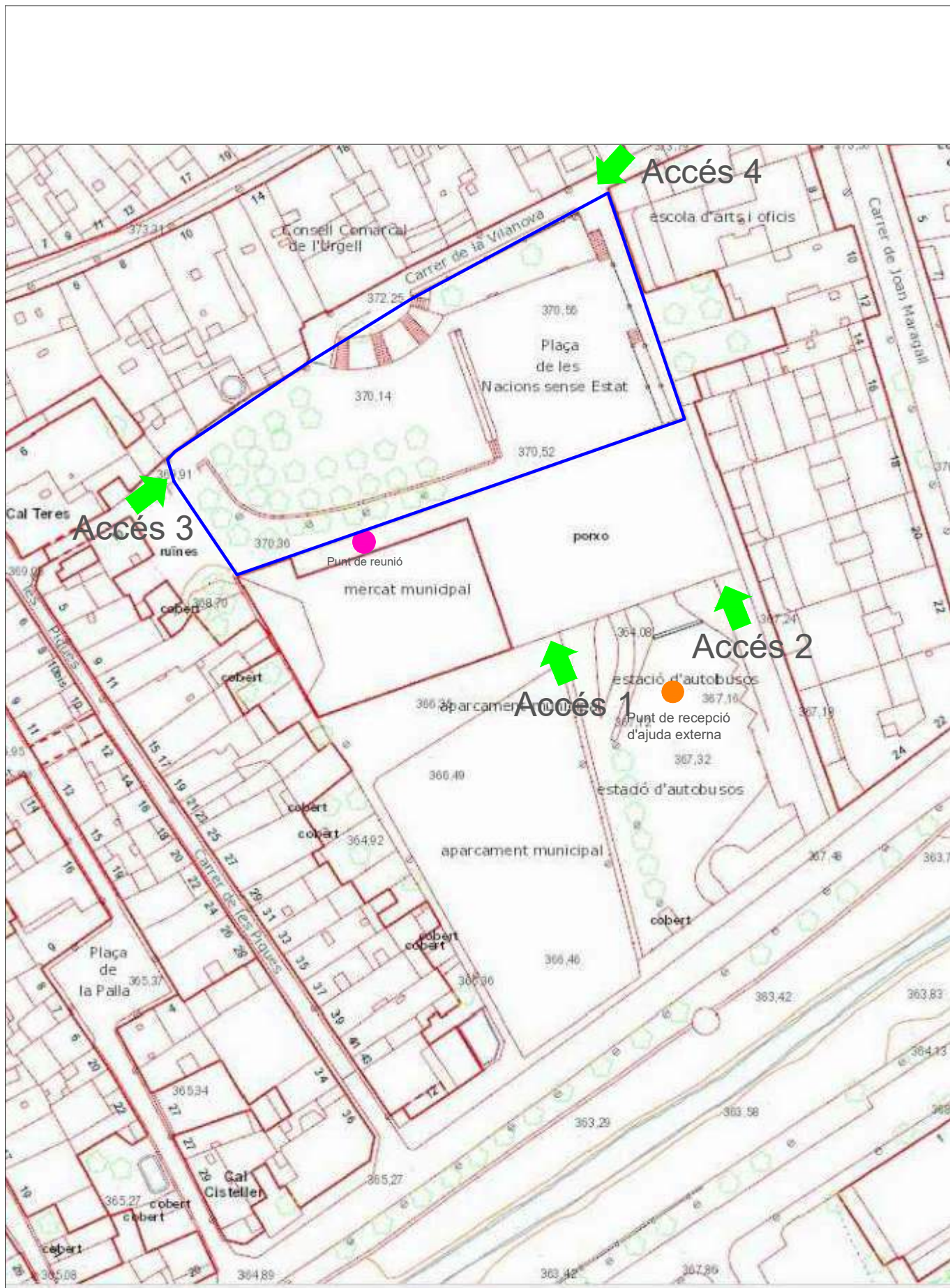
2.1.7 Sistemes interns d'avís
Espais exteriors. No escau


2.1.8 Altres.

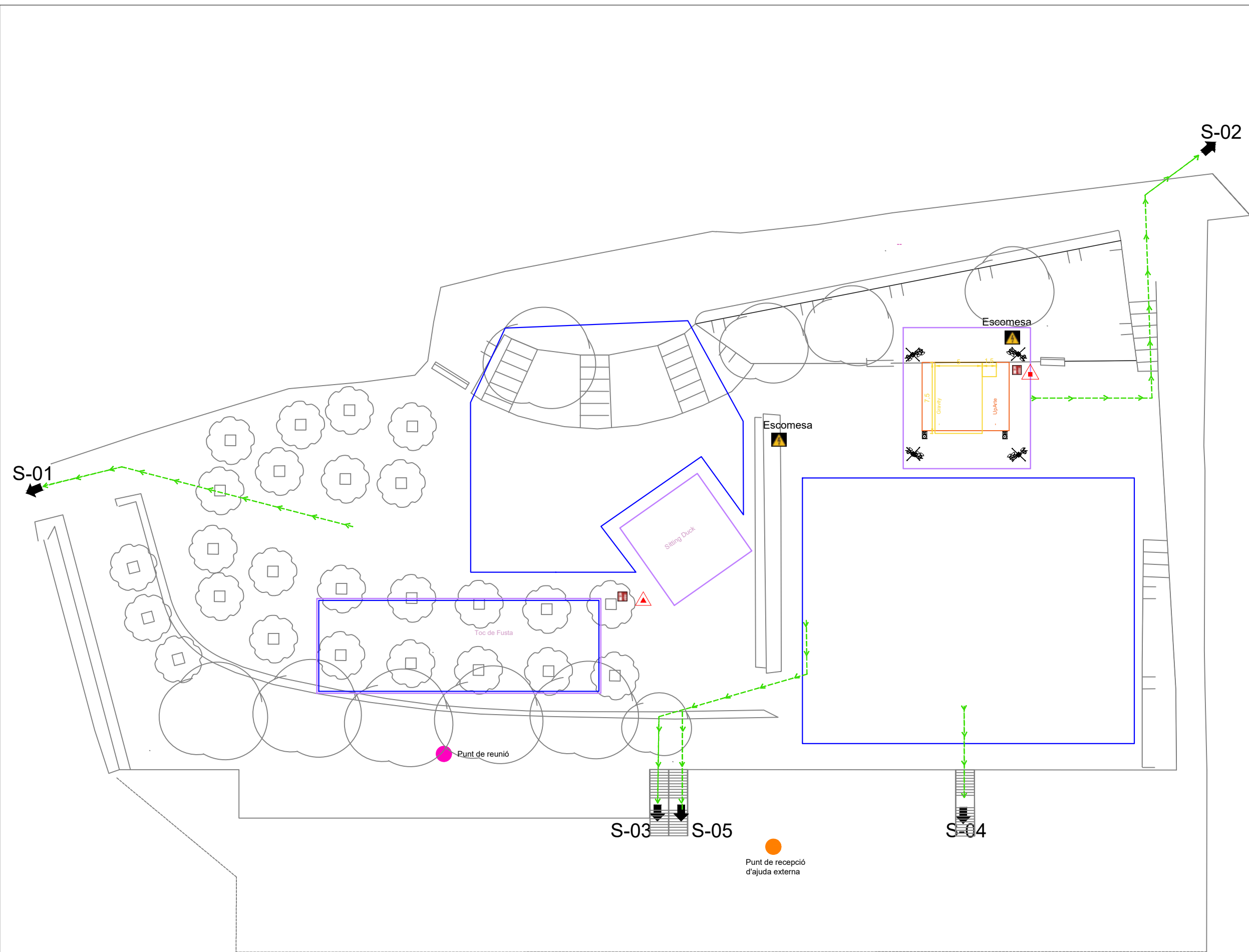
Farmaciola	1
------------	---

2.2.-MITJANS HUMANS DISPONIBLES

EPI Equip Primera Intervenció	1
EEC Equip Evacuació i Confinament	1
Vigilant de seguretat	1
Regidor d'espai	1



	SERVEIS TÈCNICS REGIDORIA D'URBANISME ESTER ROS BARÓ Arquitecta	NOM PROJECTE PLA D'AUTOPROTECCIÓ FIRATÀRREGA 2024	DATA Agost 2024 EXPEDIENT PAU2024_040	EMPLAÇAMENT ESPAI Plaça de les Nacions	S 10
---	--	---	--	---	------



1- SECTORITZACIÓ	
	Sector d'incendi
2- INSTAL·LACIONS DETECCIÓ, EXTINCIÓ I EXTRACCIÓ DE FUMS	
	Extintor de pols (ABC)
	Extintor portatil (CO2)
	Boca d'incendi (BIE)
	Hidrant sota nivell de terra
	Detector de fums
	Pulsador de alarma
3- SENYALITZACIÓ EMERGÈNCIES SISTEMES INTERNS D'AVÍS	
	Llum d'emergència
	Rètol extintor
	Rètol BIE
	Rètol polsador d'emergència
	Rètol sortida d'emergència
	Farmaciola
4- VIES D'EVACUACIÓ	
	Via primària d'evacuació
S00	Sortida d'evacuació
5- ÀREES DE CONFINAMENT	
	Àrea confinament
ALTRES	
	Risc elèctric (Escamesa/ Generador)
	Punt de recepció d'ajuda externa
	Punt de reunió
ZONIFICACIÓ D'ESP AIS	
	Públic
	Zona actuació
	Zones professionals

E 10 -PLAÇA NACIONS

E11 – PLAÇA DEL CARME

DOCUMENT 1. Identificació de la INSTAL·LACIÓ. Inventari, anàlisi i avaluació del risc

1.1.-IDENTIFICACIÓ DE LA INSTAL·LACIÓ

Espai 11 “Plaça del Carme” , del grup C “Espais amb accés lliure”.

1.2.-EMPLAÇAMENT

Plaça del Carme, amb accés des del c/Sant Pelegrí, av Catalunya o c/Joan Maragall.
Coordenades UTM31N/ETRS89: X:345197 - Y:4612359

1.3.-ACCESSIBILITAT PER AJUDA EXTERNA

Accés des de vies procedents de Lleida:

1.- Autovia A2. Sortida Tàrrrega-Oest. N2b Vilagrassa, av J. Trepat Galceran, pl Josep Pont Creus, av Catalunya.

Accés des de vies procedents de Barcelona:

1.- Autovia A2. Sortida Tàrrrega-Est. Av Cervera, av. Barcelona, pl Riambau, av Catalunya.

Accés des de vies procedents de Tarragona:

1.- C-14. Av Tarragona, c/ Sant Pere Claver i c/ Joan Maragall.
Amplada mínima de carrer: 4,10 m (av Tarragona).

1.4.-DESCRIPCIÓ DE LA INSTAL·LACIÓ

1.4.1. Característiques constructives

L'espai és a la plaça del mateix nom, amb una superfície aproximada de 2500 m2 dels que, s'ocuparà una superfície aproximada de 700m2. No s'instal·larà escenari ni altra maquinària o equips tècnics.

1.4.2. Àrees de la INSTAL·LACIÓ

L'espectacle d'aquest espai no disposa d'INSTAL·LACIÓ.

1.4.3 Activitats de la INSTAL·LACIÓ

L'espai Plaça del Carme és un espai d'accés lliure sense aforament limitat.

L'activitat principal que es desenvolupa és la d'espectacle teatral, dins dels dies i horaris de la graella de programació adjunta.

L'espectacle es situarà en l'extrem nord-sud de la plaça i consisteix en l'actuació amb moviment on el públic està assegut a unes butaques mòbils i recorren l'espai.

Graella de programació:

Dia 05	Dia 06	Dia 07	Dia 08	Companyia	Espectacle	Espai actuación	Durada
	17:00			Cia. Ferran Orbitg	Opia / Sawubona	Pl. del Carne	30
	18:30			Cia. Ferran Orbitg	Opia / Sawubona	Pl. del Carne	30
		17:00		Cia. Ferran Orbitg	Opia / Sawubona	Pl. del Carne	30
		18:30		Cia. Ferran Orbitg	Opia / Sawubona	Pl. del Carne	30
			17:00	Cia. Ferran Orbitg	Opia / Sawubona	Pl. del Carne	30

1.5.-OCUPACIÓ

Càlcul d'ocupació

PLAÇA DEL CARME				
Zona o dependència		Superfície	Densitat ocupació	Ocupació teòrica
Denominació	Activitat	m ²	m ² /persona	Nº persones
Actuació	Actuació teatral	100	0,5per/m2	50
Públic	Públic	600	1per/m2	600
TOTAL OCUPACIÓ TEÒRICA				650

L'espai Plaça del Carne és un espai a l'aire lliure sense aforar, situat en la plaça amb el mateix nom, d'àmplies dimensions. L'espectacle ocupa una part de la plaça sense delimitar.

Condicions d'evacuació

L'espai és un espai sense delimitar i d'àmplies dimensions.

LES CONDICIONS D'EVACUACIÓ SÓN ADEQUADES

1.5.1. Plantilla

Càrrec	Total persones
Espectadors	600
Zona d'actuació	14
Regidor d'espai	1
Vigilant	0

1.5.2. Quadres de presència en les diferents hores del dia de personal i ocupants

Personal i ocupants	Zona	Horari d'activitat
Espectadors	Plaça	Segons graella
Artistes	Escenari/Vestidor	Segons graella
Regidor d'espai	Espai	Segons graella
Vigilant	Espai	No n'hi ha

DOCUMENT 2. Inventari i descripció dels mitjans i mesures d'autoprotecció

2.1.-MITJANS MATERIALS DISPONIBLES

2.1.1. Sectorització.

Espais exteriors sense sectorització

2.1.2. Instal.lacions de detecció

Espais exteriors. No escau

2.1.3. Instal.lacions d'extinció d'incendis

	Extintors pols	Extintors CO2	BIE's	Ruixadors
espai	1	0	0	-

2.1.4. Instal.lacions d'evacuació/extracció i depuració de fums

Espais exteriors. No escau

2.1.5 Equipaments per a la lluita contra sinistres

Espais exteriors. No escau

2.1.6 Senyalització d'emergències

Segons plànols adjunts de l'espai

2.1.7 Sistemes interns d'avís

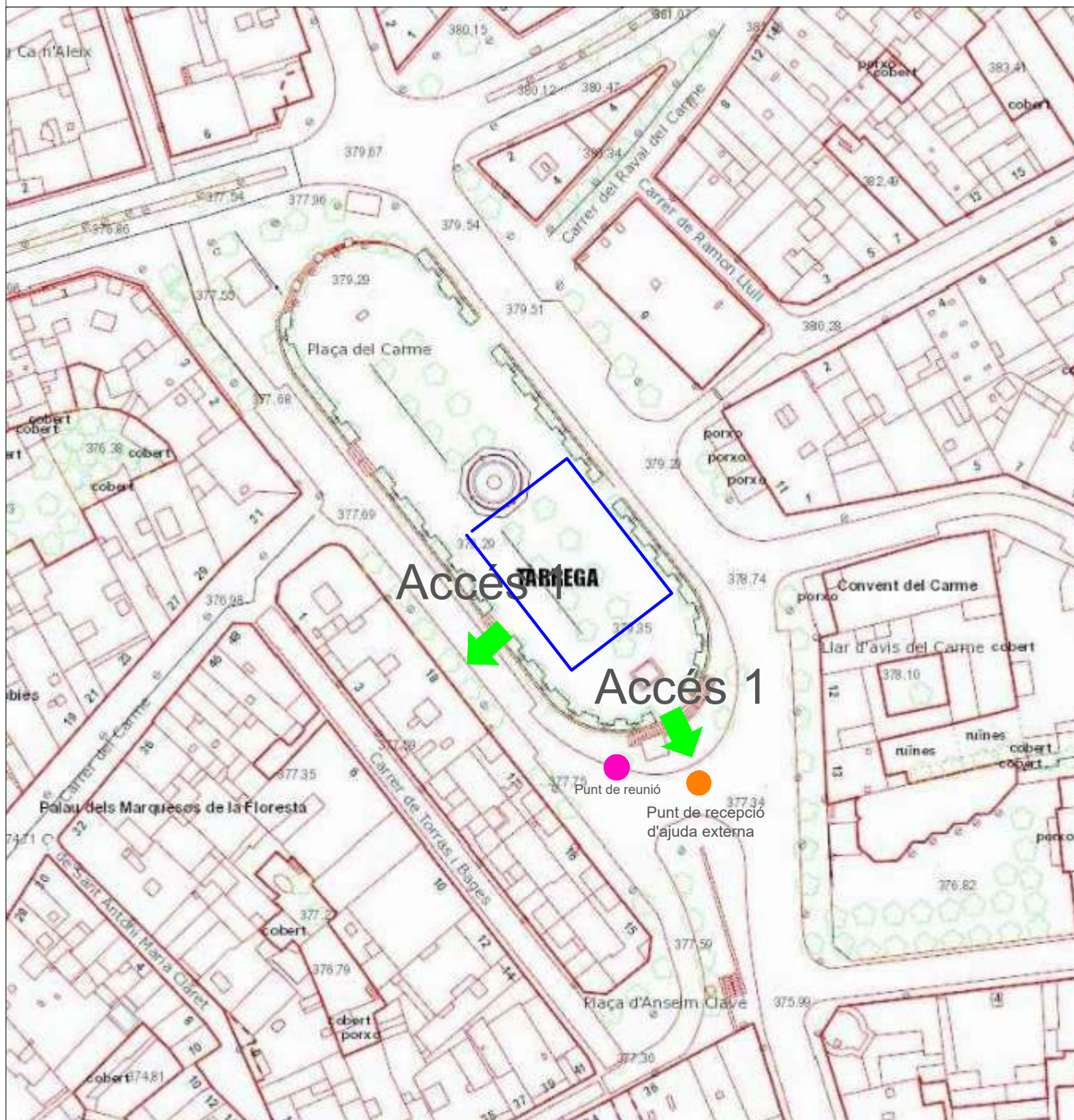
Espais exteriors. No escau


2.1.8 Altres.

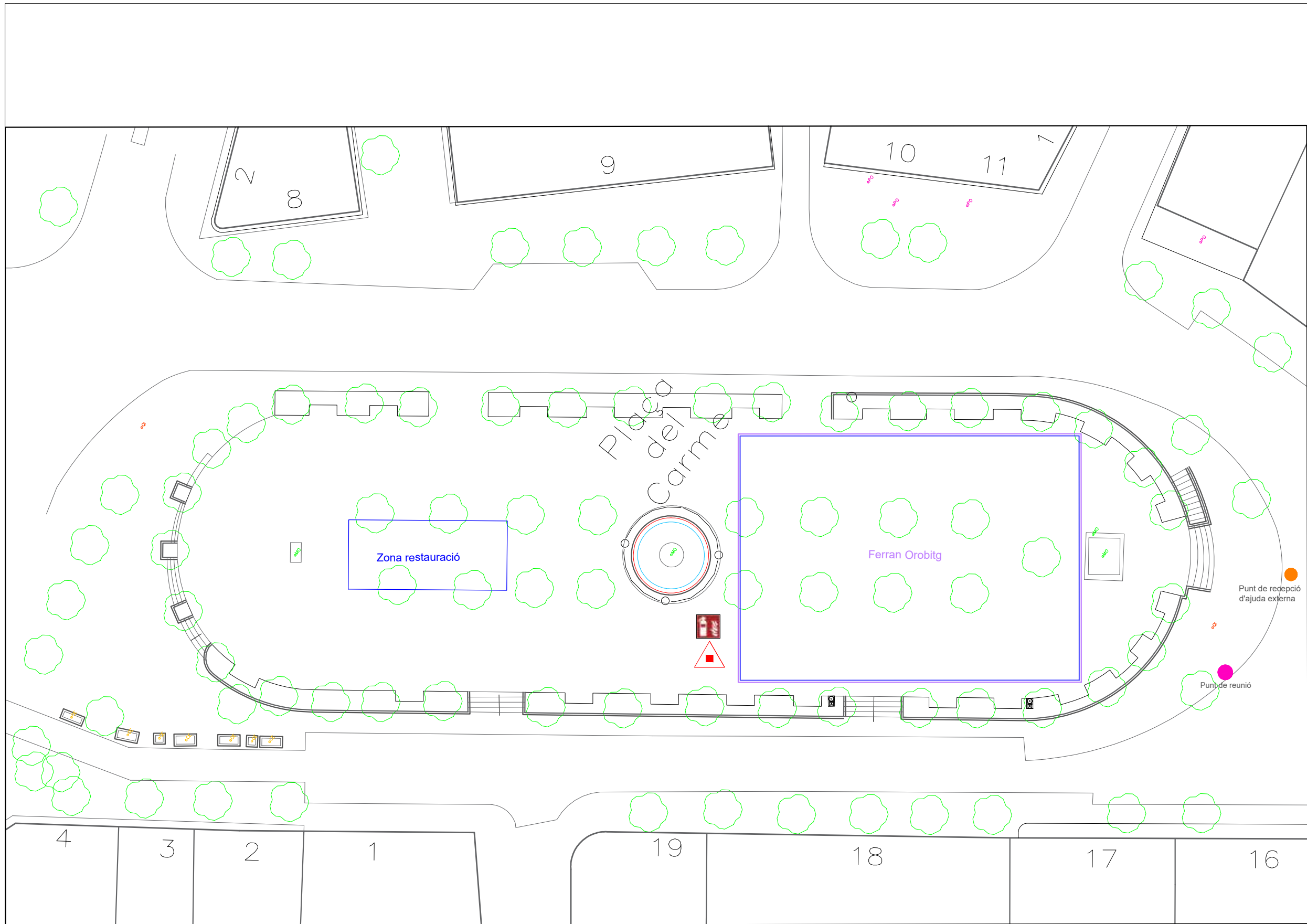
Farmacíola	1
------------	---

2.2.-MITJANS HUMANS DISPONIBLES

EPI Equip Primera Intervenció	1
EEC Equip Evacuació i Confinament	1
Vigilant de seguretat	0
Regidor d'espai	1



	<p>SERVEIS TÈCNICS REGIDORIA D'URBANISME ESTER ROS BARÓ Arquitecta</p>	<p>NOM PROJECTE PLA D'AUTOPROTECCIÓ FIRATÀRREGA 2024</p>	<p>DATA Agost 2024 EXPEDIENT 2024_040</p>	<p>EMPLAÇAMENT ESPAI Plaça del Carme</p>	<p>S11</p>
---	--	--	---	--	------------



1- SECTORITZACIÓ	
	Sector d'incendi
2- INSTAL·LACIONS DE DETECCIÓ, EXTINCIÓ I EXTRACCIÓ DE FUMS	
	Extintor de pols (ABC)
	Extintor portàtil (CO2)
	Boca d'incendi (BIE)
	Hidrant sota nivell de terra
	Detector de fums
	Pulsador de alarma
3- SENYALITZACIÓ EMERGÈNCIES SISTEMES INTERNS D'AVIS	
	Llum d'emergència
	Rètol extintor
	Rètol BIE
	Rètol pulsador d'emergència
	Rètol sortida d'emergència
	Farmaciola
4- VIES D'EVACUACIÓ	
	Via primària d'evacuació
S00	Sortida d'evacuació
5- ÀREES DE CONFINAMENT	
	Àrea confinament
ALTRES	
	Risc elèctric (Escomesa/ Generador)
	Punt de recepció d'ajuda externa
	Punt de reunió
ZONIFICACIÓ D'ESPAIS	
	Públic
	Zona actuació
	Zones professionals

E 11- PLAÇA DEL CARME

E12. PLAÇA DELS ÀLBERS

DOCUMENT 1. Identificació de la INSTAL·LACIÓ. Inventari, anàlisi i avaluació del risc

1.1.-IDENTIFICACIÓ DE LA INSTAL·LACIÓ

Espai 12 "Plaça dels Àlbers" , del grup B "Espais amb accés restringit".

1.2.-EMPLAÇAMENT

Plaça dels Àlbers.

Coordenades UTM31N/ETRS89: X:345040.5 - Y:4612259.3

1.3.-ACCESSIBILITAT PER AJUDA EXTERNA (pl Carme-c/ Carme)

Accés des de vies procedents de Lleida i Barcelona:

1.- Autovia A2. Sortida Tàrrrega-Nord. Pl Andorra, c/ Sant Pelegrí, pl Carme, c/ del Carme i pl dels Àlbers.

Amplada mínima de carrer: 4m aprox

Accés des de vies procedents de Tarragona:

1.- C-14. Av Tarragona, c/ Sant Pere Claver, c/ Joan Maragall, pl Carme, c/ Carme i pl dels Àlbers.

Amplada mínima de carrer: 4m aprox

Condicions d'accés de Bombers i Equips de Socors

Tant els Bombers com els equips de socors poden estacionar a prop de l'espai i dirigir-se a la zona d'emergència, pel c/Sant Joan (en direcció prohibida). El Punt de recepció d'ajuda externa es troba en la plaça Lluís Millet.

Zona de Reunió

La zona de reunió en cas d'emergència és la Plaça Lluís Millet

1.4.-DESCRIPCIÓ DE LA INSTAL·LACIÓ

1.4.1. Característiques constructives de l'espai

Aquesta plaça es comunica amb el carrer del Carme, el principal carrer comercial de Tàrrrega. És un espai amb aforament limitat i tancat amb porta metàl·lica en l'accés pel c/Carme. L'espai disposa d'una estructura-grades de fusta per seure en el perímetre de la plaça.

1.4.2. Àrees de la INSTAL·LACIÓ

Es distingeixen dues àrees de la instal·lació, l'àrea de representació teatral, situada al centre i l'àrea per als espectadors asseguts en ell perímetre de la plaça.

1.4.3 Activitats de la INSTAL·LACIÓ

S'hi realitzen dos espectacles. Un és Espectacle teatral en espai amb accés de pagament i aforament limitat a 300 persones.

I l'altra també és un espectacle teatral però sense aforament limitat.

Graella de programació:

Dia 05	Dia 06	Dia 07	Dia 08	Companyia	Espectacle	Espai actuación	Durada
23:30				Sergi Estebanell	<i>Acts of liberation - Love for free</i>	Pl. dels Àlbers	50
	22:30			Sergi Estebanell	<i>Acts of liberation - Love for free</i>	Pl. dels Àlbers	50
		11:00		Dekru	<i>Almas ligeras</i>	Pl. dels Àlbers	60
		21:00		Dekru	<i>Almas ligeras</i>	Pl. dels Àlbers	60
		23:00		Dekru	<i>Almas ligeras</i>	Pl. dels Àlbers	60
			11:00	Dekru	<i>Almas ligeras</i>	Pl. dels Àlbers	60
			18:00	Dekru	<i>Almas ligeras</i>	Pl. dels Àlbers	60

1.5.-OCUPACIÓ

Espai amb aforament limitat a 210 persones

ESPai PLAÇA ALBERS				
Zona o dependència		Superfície	Densitat ocupació	Ocupació teòrica
Denominació	Activitat	m ²	m ² /persona	Nº persones
ALBERS	Escenari			8
	Públic			300
Regidor, vigilant...	altres			2
TOTAL OCUPACIÓ TEÒRICA				310

Condicions d'evacuació

Ref.	Amplada (m)	Característiques	Capacitat evacuació (ocupants)
S-01	2,90	Porta Pl Lluís Millet	580*
S-02	2,30	Porta c/Carme	460
TOTAL			460

*Hipòtesis de bloqueig S1

Qualificació de les condicions d'evacuació

Encara que sigui un espai a l'aire lliure, al ser un recinte delimitat per les parets de la plaça i per les dues portes que és col·loquen, quantifiquem les seves condicions d'evacuació.

CAPACITAT D'EVACUACIÓ	AFORAMENT MÀXIM
460	310

LES CONDICIONS D'EVACUACIÓ SÓN ADEQUADES.

1.5.1. Plantilla

Càrrec	Total persones
Espectadors	300
Artistes	8
Regidor d'espai	1
Vigilant	1

1.5.2. Quadres de presència en les diferents hores del dia de personal i ocupants

Personal i ocupants	Zona	Horari d'activitat
Espectadors	Plaça	Segons graella
Artistes	Escenari	Segons graella
Regidor d'espai	Espai	Segons graella
Vigilant	Espai	24 hores

DOCUMENT 2. Inventari i descripció dels mitjans i mesures d'autoprotecció

2.1.-MITJANS MATERIALS DISPONIBLES

2.1.1. Sectorització.

Espais exteriors sense sectorització

2.1.2. Instal.lacions de detecció

Espais exteriors. No escau

2.1.3. Instal.lacions d'extinció d'incendis

	Extintors pols	Extintors CO2	BIE's	Ruixadors
espai	1	1	0	-

2.1.4. Instal.lacions d'evacuació/extracció i depuració de fums

Espais exteriors. No escau

2.1.5 Equipaments per a la lluita contra sinistres

Espais exteriors. No escau

2.1.6 Senyalització d'emergències

Segons plànols adjunts de l'espai

2.1.7 Sistemes interns d'avís

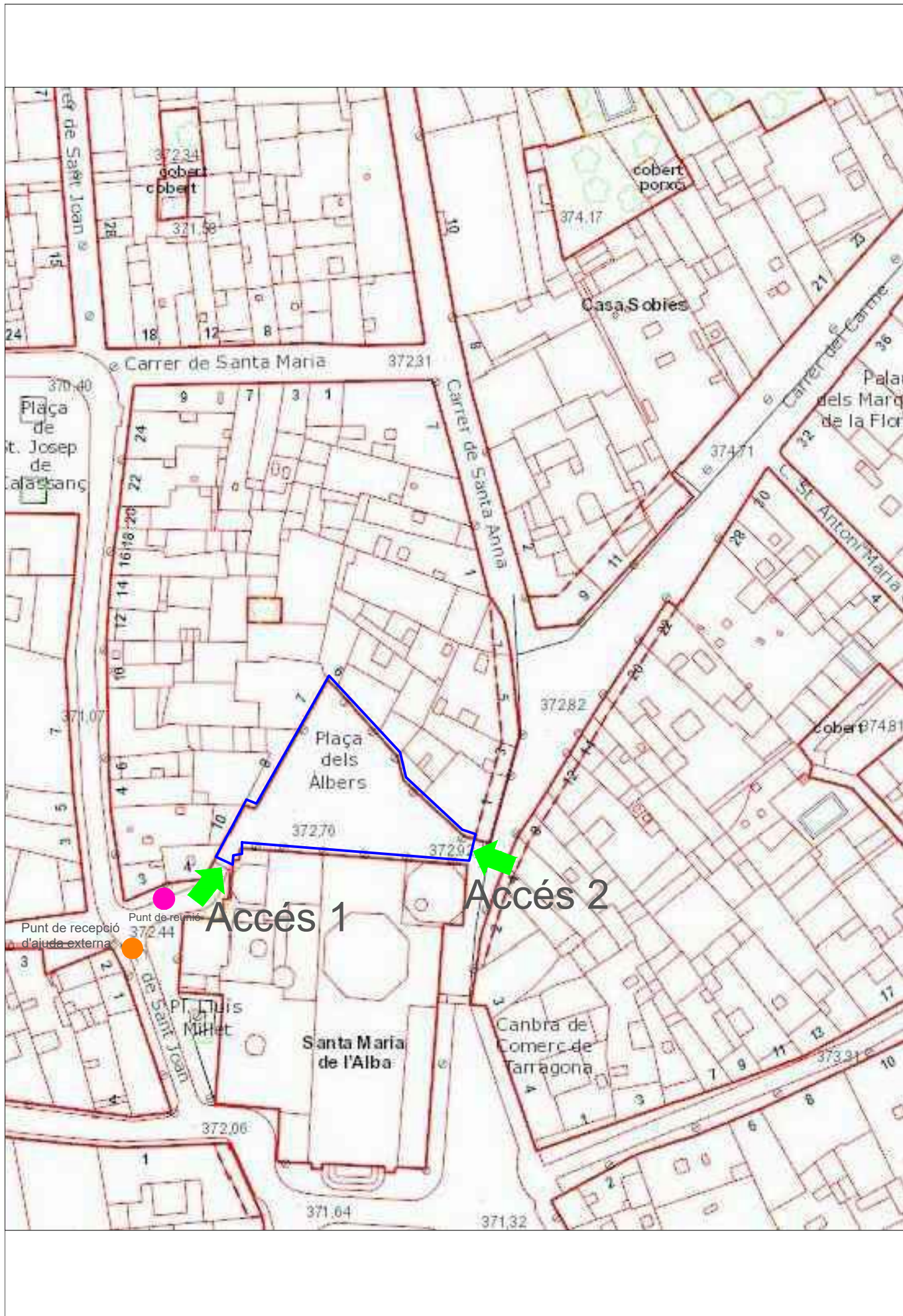
Espais exteriors. No escau


2.1.8 Altres.

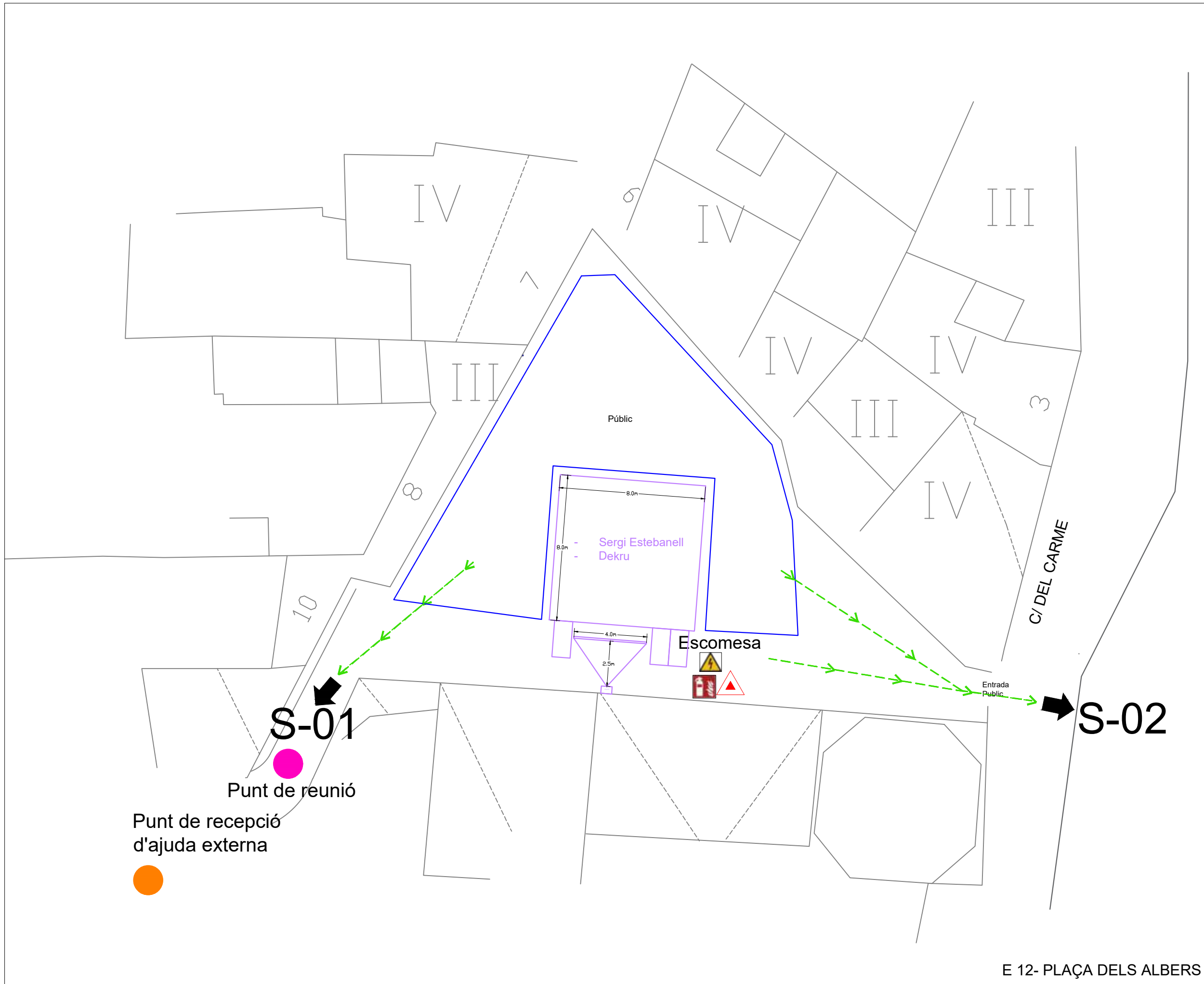
Farmaciola	1
------------	---

2.2.-MITJANS HUMANS DISPONIBLES

EPI Equip Primera Intervenció	1
EEC Equip Evacuació i Confinament	1
Vigilant de seguretat	1
Regidor d'espai	1



	SERVEIS TÈCNICS REGIDORIA D'URBANISME ESTER ROS BARÓ Arquitecta	NOM PROJECTE PLA D'AUTOPROTECCIÓ FIRATÀRREGA 2024	DATA Agost 2024 EXPEDIENT 2024_040	EMPLAÇAMENT ESPAI Plaça els Albers	S 12
---	--	---	---	---------------------------------------	------



1- SECTORITZACIÓ	
	Sector d'incendi
2- INSTAL·LACIONS DE TECCIÓ, EXTINCIÓ I EXTRACCIÓ DE FUMS	
	Extintor de pols (ABC)
	Extintor portatil (CO2)
	Boca d'incendi (BIE)
	Hidrant sota nivell de terra
	Detector de fums
	Pulsador de alarma
3- SENYALITZACIÓ EMERGÈNCIES SISTEMES INTERNES D'AVÍS	
	Llum d'emergència
	Rètol extintor
	Rètol BIE
	Rètol pulsador d'emergència
	Rètol sortida d'emergència
	Farmaciola
4- VIES D'EVACUACIÓ	
	Via primària d'evacuació
S00	Sortida d'evacuació
5- ÀREES DE CONFINAMENT	
	Àrea confinament
ALTRES	
	Risc elèctric (Escomesa/ Generador)
	Punt de recepció d'ajuda externa
	Punt de reunió
ZONIFICACIÓ D'ESPAYS	
	Públic
	Zona actuació
	Zones professionals

E 12- PLAÇA DELS ALBERS

E13. PLAÇA MAJOR

DOCUMENT 1. Identificació de la INSTAL·LACIÓ. Inventari, anàlisi i avaluació del risc

1.1.-IDENTIFICACIÓ DE LA INSTAL·LACIÓ

Espai 13 "Plaça Major" , del grup C Espais i places públiques amb accés lliure.

1.2.-EMPLAÇAMENT

Plaça Major.

Coordenades UTM31N/ETRS89: X:345053.5 - Y:4612188.7

1.3.-ACCESSIBILITAT PER AJUDA EXTERNA

PI Andorra, c/ Sant Pelegrí, pl Carme, c/ Agoders i pl Major.

Amplada mínima de carrer: 4m aprox

Accés des de vies procedents de Tarragona:

1.- C-14. Av Tarragona, c/ Sant Pere Claver, c/ Joan Maragall, pl Carme, c/ Agoders i pl Major.

Amplada mínima de carrer: 4m aprox

Condicions d'accés Bombers i Equips de Socors

Tant els Bombers com els equips de socors estacionaran a la Plaça del Carme, ja que els carrers i les places del centre de la població estan plens de visitants. En una situació d'emergència, els bombers i equips de socors es dirigiran a la zona pel C/ Agoders c/Sant Joan (en direcció prohibida) o bé, pel c/Carme, a peu o en vehicle, ajudats per la policia local.

Zona de Reunió

La zona de reunió en cas d'emergència és la cruïlla entre el C/Carme i C/ Santa Anna.

1.4.-DESCRIPCIÓ DE LA INSTAL·LACIÓ

1.4.1. Característiques constructives de l'espai

Aquesta plaça situada al casc antic de Tàrrrega es comunica amb el carrer del Carme, el principal carrer comercial de Tàrrrega. Hi conflueixen altres carrers com c/Agoders, c/Major o c/Urgell.

Es un espai sense aforament limitat.

1.4.2. Àrees de la INSTAL·LACIÓ

Al centre de la plaça s'hi ubicarà la zona d'espectacle i el públic es situarà al voltant.

1.4.3 Activitats de la INSTAL·LACIÓ

L'activitat principal és la d'espectacle teatral i dansa. No hi ha aforament limitat.

Graella de programació:

Dia 05	Dia 06	Dia 07	Dia 08	Companyia	Espectacle	Espai actuación	Durada
	12:15			Cia. Toti Toronell	Paquets	Pl. Major	60
	18:00			Raquel Gualtero	360°	Pl. Major	20
	19:00			Alberto Velasco	Mover montañas	Pl. Major	40
	20:00			Cie. 7 bis / Juan Ignacio Tula	L'Instant T	Pl. Major	20
	22:00			DCCdanza - Daniel Doña	Doma	Pl. Major	25
		12:15		Cia. Toti Toronell	Paquets	Pl. Major	60
		18:00		Raquel Gualtero	360°	Pl. Major	20
		19:00		Alberto Velasco	Mover montañas	Pl. Major	40
		20:30		DCCdanza - Daniel Doña	Doma	Pl. Major	25
		22:00		Cie. 7 bis / Juan Ignacio Tula	L'Instant T	Pl. Major	20
			17:30	Raquel Gualtero	360°	Pl. Major	20
			19:00	Alberto Velasco	Mover montañas	Pl. Major	40
			21:00	Cie. 7 bis / Juan Ignacio Tula	L'Instant T	Pl. Major	20

1.5.-OCUPACIÓ

Càlcul d'ocupació:

ESPAI PLAÇA MAJOR				
Zona o dependència		Superfície	Densitat ocupació	Ocupació teòrica
Denominació	Activitat	m ²	m ² /persona	Nº persones
PL MAJOR	Escenari	152	actors	7
	Públic terra	200	2per/m2	400
	Públic cadires	100	1per/seient	150
	Públic dret	1400	3per/m2	4200
Regidor, vigilant...	altres			6
TOTAL OCUPACIÓ TEÒRICA				4763

Capacitat d'evacuació

CAPACITAT D'EVACUACIÓ	OCUPACIÓ MÀXIMA
5250	4763

LES CONDICIONS D'EVACUACIÓ SÓN ADEQUADES.

Condicions d'evacuació:

Ref.	Amplada (m)	Característiques	Capacitat evacuació (ocupants)
S-01	4	Cruïlla que dóna als C/Urgell i C/de Sant Joan	1200
S-02	3	C/ Cendra	900
S-03	4	C/ Major	1200
S-04	2.5	C/ de les Piques	750
S-05	5	C/ dels Àgoders	1500*
S-06	4	Costat de l'església que dóna cruïlla C/Carme i C/Sta.Anna	1200
TOTAL			5250

*Hipòtesis de bloqueig

** Per a les condicions d'evacuació s'ha considerat 300per/m en lloc de 600persones atès que totes les sortides estaran parcialment ocupades.

1.5.1. Plantilla

Càrrec	Total persones
Espectadors	4750
Artistes	7
Regidor d'espai	1
Vigilant	5

1.5.2. Quadres de presència en les diferents hores del dia de personal i ocupants

Personal i ocupants	Zona	Horari d'activitat
Espectadors	Plaça	Segons graella
Artistes	Escenari	Segons graella
Regidor d'espai	Espai	Segons graella
Vigilant	Espai	24 hores

DOCUMENT 2. Inventari i descripció dels mitjans i mesures d'autoprotecció

2.1.-MITJANS MATERIALS DISPONIBLES

2.1.1. Sectorització.

Espais exteriors sense sectorització

2.1.2. Instal.lacions de detecció

Espais exteriors. No escau

2.1.3. Instal.lacions d'extinció d'incendis

	Extintors pols	Extintors CO2	BIE's	Ruixadors
espai	1	1	0	-

2.1.4. Instal·lacions d'evacuació/extracció i depuració de fums
Espais exteriors. No escau

2.1.5 Equipaments per a la lluita contra sinistres
Espais exteriors. No escau

2.1.6 Senyalització d'emergències
Segons plànols adjunts de l'espai

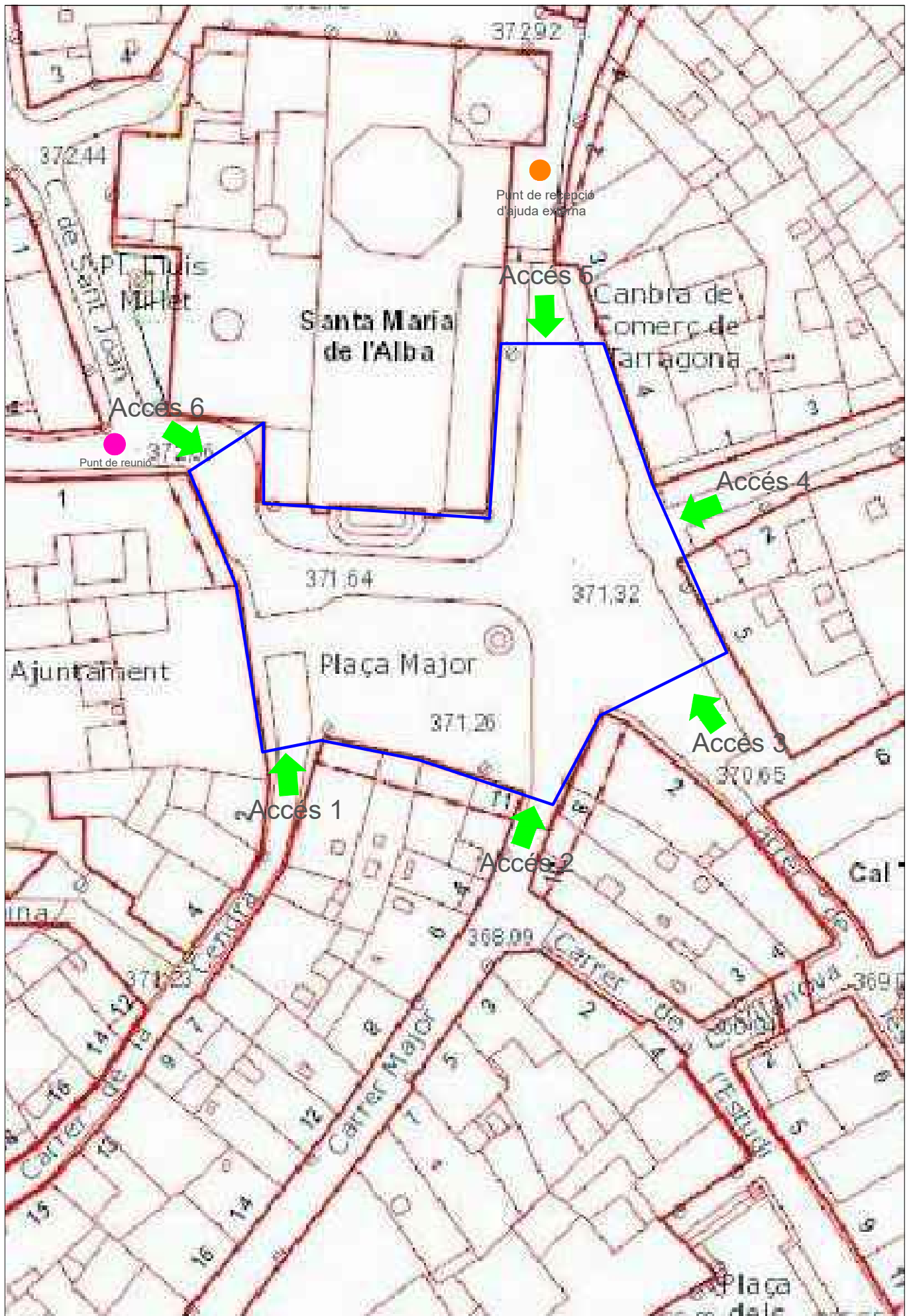
2.1.7 Sistemes interns d'avís
Espais exteriors. No escau


2.1.8 Altres.

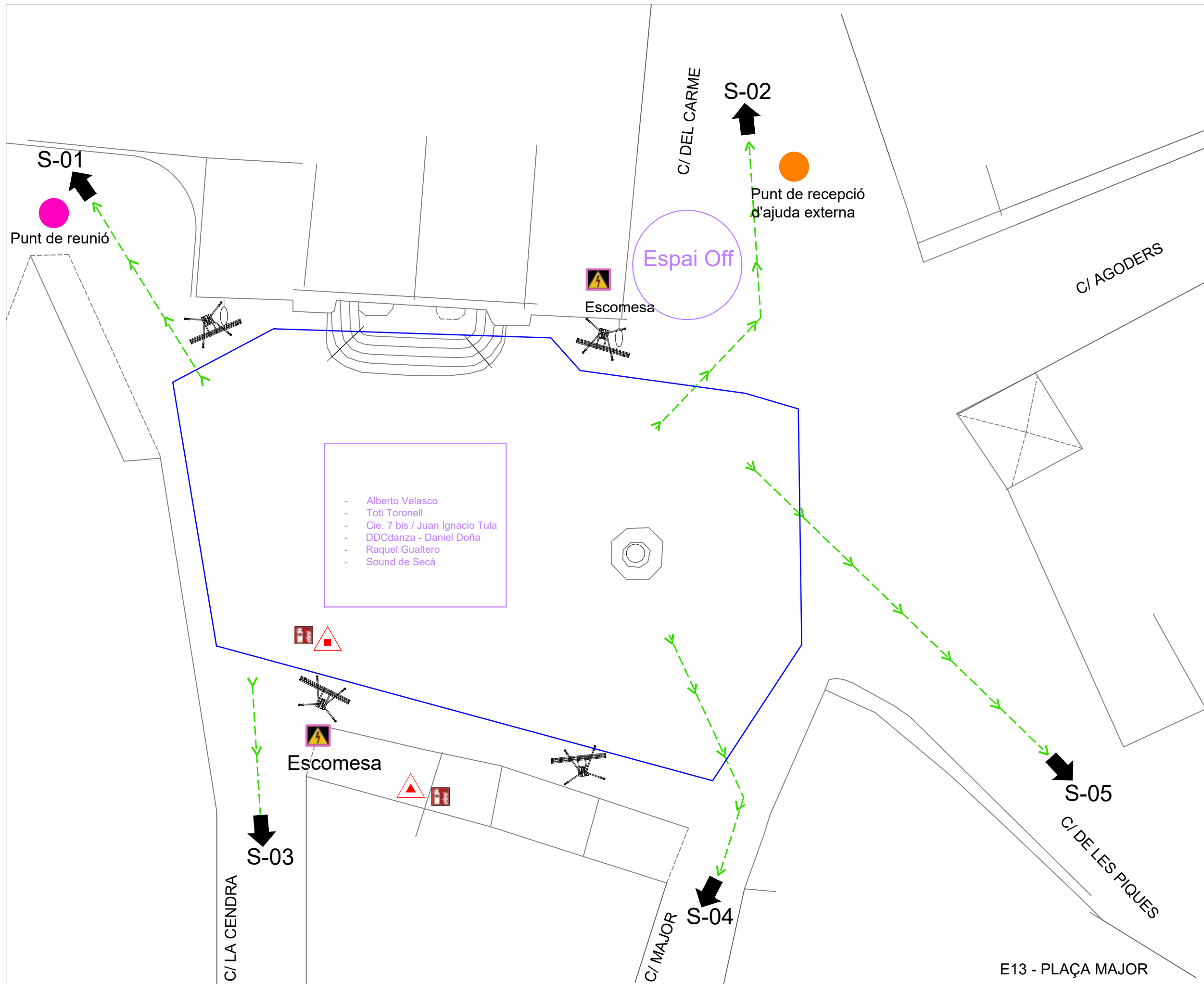
Farmaciola	1
------------	---

2.2.-MITJANS HUMANS DISPONIBLES

EPI Equip Primera Intervenció	1
EEC Equip Evacuació i Confinament	1
Vigilant de seguretat	1
Regidor d'espai	1



	SERVEIS TÈCNICS REGIDORIA D'URBANISME ESTER ROS BARÓ Arquitecta	NOM PROJECTE PLA D'AUTOPROTECCIÓ FIRATÀRREGA 2024	DATA Agost 2024	EMPLAÇAMENT ESPAI Plaça Major	S 13
			EXPEDIENT PAU2024_040		



1- SECTORITZACIÓ	
	Sector d'incendi
2- INSTAL·LACIONS DE TECCIÓ, EXTINCIÓ I EXTRACCIÓ DE FUMS	
	Extintor de pols (ABC)
	Extintor portatil (CO2)
	Boca d'incendi (BIE)
	Hidrant sota nivell de terra
	Detector de fums
	Pulsador de alarma
3- SENYALITZACIÓ EMERGÈNCIES SISTEMES INTERNS D'AVÍS	
	Llum d'emergència
	Rètol extintor
	Rètol BIE
	Rètol pulsador d'emergència
	Rètol sortida d'emergència
	Farmaciola
4- VIES D'EVACUACIÓ	
	Via primaria d'evacuació
S00	Sortida d'evacuació
5- ÀREES DE CONFINAMENT	
	Àrea confinament
ALTRES	
	Risc elèctric (Escomesa/ Generator)
	Punt de recepció d'ajuda externa
	Punt de reunió
ZONIFICACIÓ D'ESPAYS	
	Públic
	Zona actuació
	Zones professionals

- Alberto Velasco
 - Toti Toronell
 - Cie. 7 bis / Juan Ignacio Tula
 - DDCdanza - Daniel Doña
 - Raquel Gualtero
 - Sound de Secà

E13 - PLAÇA MAJOR

E14 . POLIESPORTIU MUNICIPAL A I B

DOCUMENT 1. Identificació de la instal·lació. Inventari, anàlisi i avaluació del risc

1.1.-IDENTIFICACIÓ DE LA INSTAL·LACIÓ

Espai 14 'Poliesportiu Municipal A i B", del grup A Espais en edificis

1.2.-EMPLAÇAMENT

Carrer de Joan Brossa, 50, cantonada passeig del Parc Esportiu.

Coordenades UTM31N/ETRS89: X:345631.0 - Y:4612099.8

1.3.-ACCESSIBILITAT PER AJUDA EXTERNA

Accés des de vies procedents de Lleida:

1.- Autovia A2. Sortida Tàrrrega-Nord. C14, pl Andorra, ronda Comtes de Barcelona, pl Riambau, c/ Carrasco i Formiguera, Via Lacetània, c/Maria Aurèlia Campmany, av de la Ronda i passeig del Parc Esportiu.

Aquesta via passa per 1 semàfor. Amplada mínima de carrer: 5,05m (c/Carrasco i Formiguera).

Accés des de vies procedents de Barcelona:

1.- Autovia A2. Sortida Tàrrrega-Est. Av. Cervera, av. Barcelona, pl Riambau, c/ Carrasco i Formiguera, Via Lacetània, c/Maria Aurèlia Campmany, Av. de la Ronda i passeig del Parc Esportiu.

Aquesta via passa per 1 semàfor. Amplada mínima de carrer: 5,05m (c/Carrasco i Formiguera).

Accés des de vies procedents de Tarragona:

1.- C-14. Av Tarragona, c/Sant Pere Claver, c/Verge de Montserrat i passeig del Parc Esportiu. Amplada mínima de carrer: 4,10 m (av.Tarragona).

Condicions d'accés Bombers i Equips de Socors

L'entrada pels Bombers o els equips de socors es pot realitzar tant per l'entrada principal al poliesportiu o per les portes basculants als laterals del poliesportiu.

Tant els bombers com els equips de socors poden estacionar al pàrquing del poliesportiu.

Zona de Reunió

La zona de reunió en cas d'emergència és davant de les piscines descobertes.

1.4.-DESCRIPCIÓ DE LA INSTAL·LACIÓ

1.4.1. Característiques constructives de l'edifici

Composició del centre

El Pavelló d'esports municipal és un edifici format per una planta baixa de 2.364,96 m² construïts, amb una superfície útil de 2.201,33m². La planta primera té una superfície construïda de 2.364,96 m², amb una superfície útil de 811,67 m². La distribució del centre es configura amb l'entrada principal i vestíbul a la façana sud, amb dos pistes de esquaix que flanquegen l'entrada. En aquest vestíbul trobem les dos escales que donen accés a la planta primera per on s'accedeix a les grades de la pista principal. A la planta baixa, previ a la pista, es troben els vestuaris i magatzems de material. A la planta primera troben un gimnàs, una sala de calderes i una sala polivalent.

Tipologia estructural

L'estructura portant és metàl·lica i forjats unidireccionals a base de biguetes prefabricades i revoltos de morter. També trobem elements de formigó prefabricats per formar les grades.

Façanes

Les façanes del edifici estan formades per panells de formigó prefabricat tipus "Span-Deck" de 20 cm d'ample. També trobem parts de la façana formades per panell tipus "sandwich" acabat amb xapes pre-lacades. A les parts on trobem els panells "sandwich" en situen les obertures de façana.

Cobertes

L'edifici té tres tipus de coberta en diferents ubicacions. Trobem coberta plana amb acabat de la lamina de PVC sobre de les pistes d'esquaix i el cos central del vestíbul i sobre les escales trobem una coberta en forma de mig canó formada per perfils metàl·lics i plaques de "Plexiglas". Sobre de la pista trobem un lucernari també de mig canó i la resta de la coberta que cobreix el cos principal del edifici, esta resolta amb una coberta inclinada lleugera sobre perfils metàl·lics amb un acabat de xapa.

Espai exterior

El Pavelló municipal d'esports disposa d'un entorn exterior ampli en tot el seu perímetre.

L'espai exterior es considera segur perquè es pot donar per finalitzada l'evacuació dels ocupants de l'edifici, ja que compleix les següents condicions:

- Permet la dispersió dels ocupants que abandonen l'edifici en condicions de seguretat.
- Permet una àmplia dissipació del calor, del fum i dels gessos produïts pel incendi.

Permet l'accés dels efectius de bombers i dels mitjans d'ajuda als ocupants.

1.4.2. Àrees de la INSTAL·LACIÓ

El poliesportiu és de propietat municipal. Els dies de la Fira s'adapta per a ubicar-hi dos espais escènics, l'espai A i l'espai B.

Compta amb dues grans portes basculants als extrems de la pista. Es realitzen dos espectacles, un a cada extrem de la pista deixant, al mig de la pista, una zona per a serveis tècnics. Les actuacions no són mai simultànies.

L'entrada al públic es fa per la porta principal del poliesportiu situada dins el complex de les instal·lacions esportives.

S'instal·la un escenari a peu de sòl i tota la maquinària i els equips tècnics necessaris per a les representacions. El poliesportiu disposa com a seients de les pròpies grades del poliesportiu, d'unes grades desmuntables de 120 seients que donen continuació a les grades del propi poliesportiu. Per accedir a les grades supletòries cal accedir per les existents al pavelló.

Els vestuaris s'habiliten com a camerinos per als actors.

Al pavelló espai A també s'instal·laran unes grades addicionals aportades per la companyia. Col·locades al perímetre de l'escenari.

1.4.3. Activitats de la INSTAL·LACIÓ

El Poliesportiu és un espai de pagament no numerat i amb un aforament de 380 (Espai A) i 284 persones (Espai B). L'activitat principal que es desenvolupa és la d'espectacle teatral.

Les companyies participants són les que es relacionen en l'apartat d'actuacions i horaris.

Graella de programació:

Dia 05	Dia 06	Dia 07	Dia 08	Companyia	Espectacle	Espai actuación	Durada
	18:00			Losinformalls	Perdón	Poli. Municipal	55
	21:00			Kolektiv Lapso Cirk	QOROQ	Poli. Municipal	60
	22:30			Losinformalls	Perdón	Poli. Municipal	55
		12:00		Losinformalls	Perdón	Poli. Municipal	55
		17:00		Kolektiv Lapso Cirk	QOROQ	Poli. Municipal	60
		23:00		Teatre sobre rodes	Revolución	Poli. Municipal	60
			13:00	Teatre sobre rodes	Revolución	Poli. Municipal	60
			16:00	Kolektiv Lapso Cirk	QOROQ	Poli. Municipal	60

1.5.-OCUPACIÓ

Espai amb aforament més elevat és el poli A, amb entrada limitat a 380 persones.

Càlcul d'ocupació

PLANTA BAIXA				
Zona o dependència		Superfície	Densitat ocupació	Ocupació teòrica
Denominació	Activitat	m ²	m ² /persona	Nº persones
Grades (Aforament real)	Teatre	---	1 pers. seient	380
Escenari	Escenari			7
Regidor d'espai	Organització			1
Altres	Organització			4
TOTAL OCUPACIÓ TEÒRICA				392

Quantificació de la capacitat d'evacuació

Hi ha 3 sortides amb recorreguts inferiors a 50 metres.

CAPACITAT D'EVACUACIÓ	OCUPACIÓ MÀXIMA
1600	392

LES CONDICIONS D'EVACUACIÓ SÓN ADEQUADES

Condicions d'evacuació

Sortides:

Ref.	Planta	Amplada (m)	Característiques	Capacitat evacuació (ocupants)
S-01	Baixa	4,00	Sortida emergència	(800*)
S-02	Baixa	4,00	Sortida emergència	800
S-03	Primera	2x2,00	Entrada públic	800
TOTAL				1600

**S'aplica hipòtesi de bloqueig de la sortida de major amplada, S-01*

Escales:

Ref.	Plantes	Amplada (m)	CTE (Ocupants /m)	Capacitat evacuació (ocupants)
E1	Primera a Baixa	2,00	160	320
E2	Primera a Baixa	2,00	160	320

1.5.1. Plantilla

Càrrec	Total persones
Aforament venda	380
Artistes	7
Regidor d'espai	1
Vigilant	0

1.5.2. Quadres de presència en les diferents hores del dia de personal i ocupants

Personal i ocupants	Zona	Horari d'activitat
Espectadors	Grades	Segons graella
Artistes	Escenari	Segons graella
Regidor d'espai	Espai	Segons graella
Vigilant	-	0

DOCUMENT 2. Inventari i descripció dels mitjans i mesures d'autoprotecció

2.1.-MITJANS MATERIALS DISPONIBLES

2.1.1. Sectorització

Aquest edifici compta amb un únic sector d'incendis.

2.1.2. Instal·lacions de detecció

	2.1.2.1. Incendis	2.1.2.2. Monòxid de carboni	2.1.2.3. Altres
Vestíbul pl baixa	0	0	-
Zones de pas pl baixa	0	0	-
Pista pl baixa	0	0	-
Planta primera	0	0	-

2.1.3. Instal·lacions d'extinció d'incendis

	Extintors pols	Extintors CO2	BIE's	Ruixadors
Vestíbul pl baixa	2	2	0	-
Zones de pas pl baixa	2	0	0	-
Pista pl baixa	2	4	0	-
Planta primera	6	1	0	-

2.1.4. Instal·lacions d'evacuació/extracció i depuració de fums

No hi ha sistemes específics per a evacuació/extracció i depuració de fums.

2.1.5 Equipaments per a la lluita contra sinistres

No hi ha equipaments per a la lluita contra sinistres

2.1.6 Senyalització d'emergències

Segons plànols adjunts de l'espai

2.1.7 Sistemes interns d'avís

No n'hi ha.

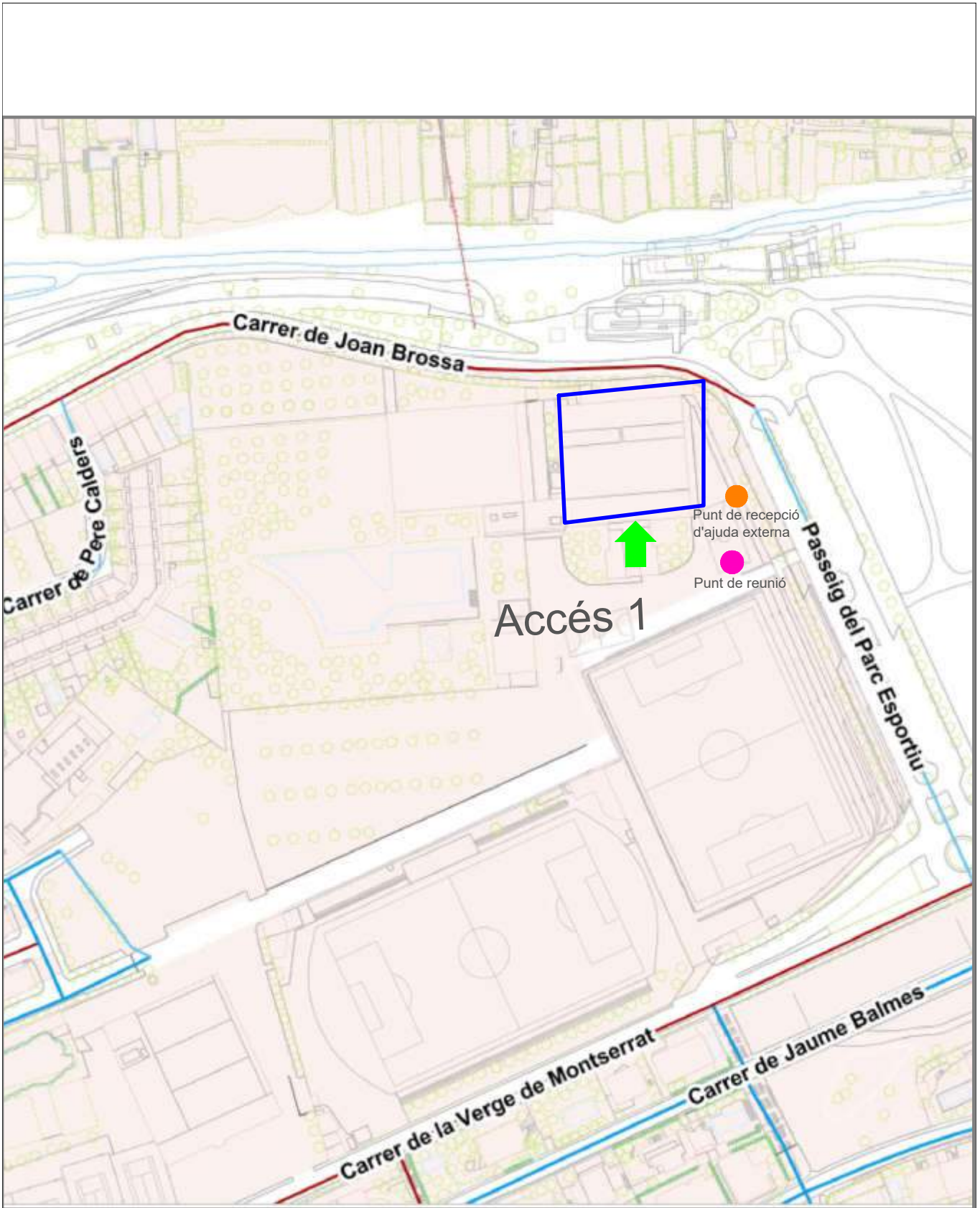
2.1.8 Altres.

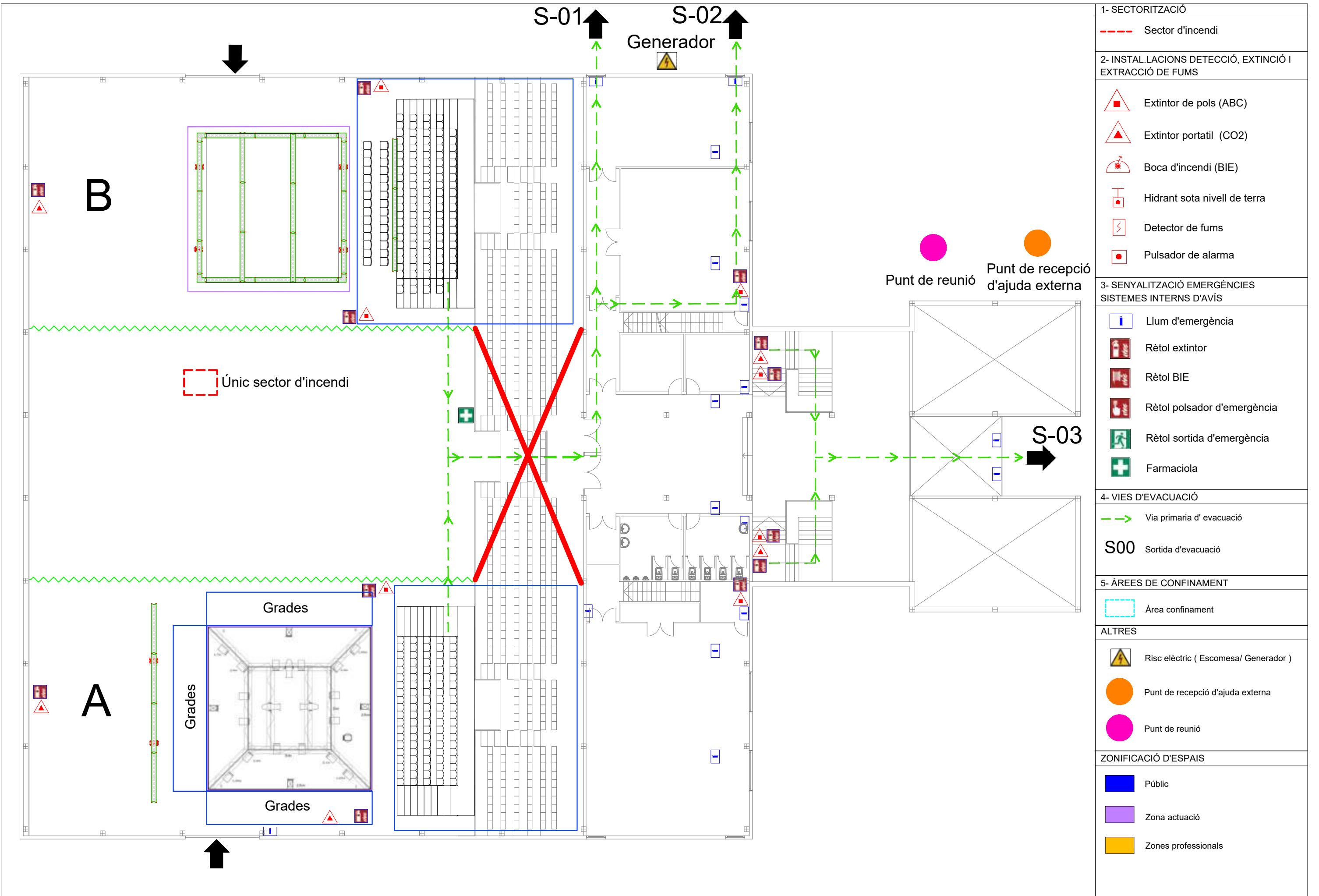
Farmaciola	1
------------	---

2.2.-MITJANS HUMANS DISPONIBLES

EPI Equip Primera Intervenció	1
EEC Equip Evacuació i Confinament	1
Vigilant de seguretat*	0
Regidor d'espai*	1
Porters*	1

**Els regidor d'espai i els porters de l'espai Pavelló municipal A i de l'espai Pavelló municipal B són els mateixos.*





1- SECTORITZACIÓ	
	Sector d'incendi
2- INSTAL·LACIONS DE TECCIÓ, EXTINCIÓ I EXTRACCIÓ DE FUMS	
	Extintor de pols (ABC)
	Extintor portatil (CO2)
	Boca d'incendi (BIE)
	Hidrant sota nivell de terra
	Detector de fums
	Pulsador de alarma
3- SENYALITZACIÓ EMERGÈNCIES SISTEMES INTERNES D'AVÍS	
	Llum d'emergència
	Rètol extintor
	Rètol BIE
	Rètol pulsador d'emergència
	Rètol sortida d'emergència
	Farmaciola
4- VIES D'EVACUACIÓ	
	Via primària d'evacuació
S00	Sortida d'evacuació
5- ÀREES DE CONFINAMENT	
	Àrea confinament
ALTRES	
	Risc elèctric (Escamesa/ Generator)
	Punt de recepció d'ajuda externa
	Punt de reunió
ZONIFICACIÓ D'ESP AIS	
	Públic
	Zona actuació
	Zones professionals

E15 . SALA MARSÀ

DOCUMENT 1. Identificació de la INSTAL·LACIÓ. Inventari, anàlisi i avaluació del risc

1.1.-IDENTIFICACIÓ DE LA INSTAL·LACIÓ

Espai 15 'Sala Marsà', del grup A Espais en edificis

1.2.-EMPLAÇAMENT

Carrer de la Vilanova 10, cantonada carrer de les Piques.

Coordenades UTM31N/ETRS89: X: 345093.9325 - Y: 4612155.7070

1.3.-ACCESSIBILITAT PER AJUDA EXTERNA

Accés des de vies procedents de Lleida i Barcelona:

1.- Autovia A2. Sortida Tàrrrega-Nord. C14, pl Andorra, carrer Sant Pelegrí, Plaça del Carme, Carrer Migdia i Carrer de les Piques

Amplada mínima de carrer: 3,5 m(c/ de les Piques).

Accés des de vies procedents de Tarragona:

1.- C-14. Av Tarragona, c/Sant Pere Claver, c/ Migdia i Carrer de les Piques.

Aquesta via passa per 1 semàfor . Amplada mínima de carrer: 3,5 m (C, les Piques) .

Condicions d'accés Bombers i Equips de Socors

L'entrada pels Bombers o els equips de socors es pot realitzar pel Carrer de les Piques.

Zona de Reunió

La zona de reunió en cas d'emergència és la Plaça de les nacions sense estat.

1.4.-DESCRIPCIÓ DE LA INSTAL·LACIÓ

1.4.1. Característiques constructives de l'edifici

L'estructura de l'edifici és de formigó armat amb coberta de teula arab, no prevista per l'evacuació dels ocupants.

1.4.2. Àrees de la INSTAL·LACIÓ

L'espai és un edifici propietat de l'Ajuntament de Tàrrrega, que durant la Fira s'habilita com a espai d'exposició i s'utilitza una superfície aproximada de 65m2. L'alçada màxima del local on es realitza l'exposició és aproximadament de 3,5 m. .

1.4.3 Activitats de la INSTAL·LACIÓ

L'espai Sala Marsà es un espai gratuït amb un aforament limitat. L'activitat principal que es desenvolupa son exposicions de varis tipus.

Graella de programació:

Dia 05	Dia 06	Dia 07	Dia 08	Companyia	Espectacle	Espai actuación	Durada
19:00				Sergi Estebanell	Acts of Liberation - Museu de les Pors	Sala Marsà	
	12:00			Sergi Estebanell	Acts of Liberation - Museu de les Pors	Sala Marsà	
	19:00			Sergi Estebanell	Acts of Liberation - Museu de les Pors	Sala Marsà	
		12:00		Sergi Estebanell	Acts of Liberation - Museu de les Pors	Sala Marsà	
		19:00		Sergi Estebanell	Acts of Liberation - Museu de les Pors	Sala Marsà	
			12:00	Sergi Estebanell	Acts of Liberation - Museu de les Pors	Sala Marsà	
			19:00	Sergi Estebanell	Acts of Liberation - Museu de les Pors	Sala Marsà	

1.5.-OCUPACIÓ

Espectacle aforament limitat.

Càlcul d'ocupació

SALA MARSÀ				
Zona o dependència		Superfície	Densitat ocupació	Ocupació teòrica
Denominació	Activitat	m ²	m ² /persona	Nº persones
Zona habilitada pels espectadors	Exposició		1per/m2	65
Regidor d'espai	Organització		0	0
Altres	Organització			1
TOTAL OCUPACIÓ TEÒRICA				66

Quantificació de la capacitat d'evacuació

Espai delimitat. Les sortides grafiades al plànol són indicatives

ESPAI	CAPACITAT D'EVACUACIÓ	OCUPACIÓ MÀXIMA
Sala Marsà	280	66

Condicions d'evacuació

Sortides:

Ref.	Planta	Amplada (m)	Característiques	Capacitat evacuació (ocupants)
S-01	Baixa	1,40	Sortida emergència	280
TOTAL				280

*S'aplica hipòtesi de bloqueig de la sortida de major amplada, S-01

1.5.1. Plantilla

Càrrec	Total persones
Aforament venda	65
Artistes	0
Regidor d'espai	1
Vigilant	0

1.5.2. Quadres de presència en les diferents hores del dia de personal i ocupants

Personal i ocupants	Zona	Horari d'activitat
Espectadors	Grades	Segons graella
Artistes	Escenari	Segons graella
Regidor d'espai	Espai	Segons graella
Vigilant	-	0

DOCUMENT 2. Inventari i descripció dels mitjans i mesures d'autoprotecció

2.1.-MITJANS MATERIALS DISPONIBLES

2.1.1. Sectorització

Aquest edifici compta amb un únic sector d'incendis.

2.1.2. Instal·lacions de detecció

	2.1.2.1. Incendis	2.1.2.2. Monòxid de carboni	2.1.2.3. Altres
Sala	0	0	-

2.1.3. Instal·lacions d'extinció d'incendis

	Extintors pols	Extintors CO2	BIE's	Ruixadors
Sala	1	0	0	-

2.1.4. Instal·lacions d'evacuació/extracció i depuració de fums

No hi ha sistemes específics per a evacuació/extracció i depuració de fums.

2.1.5 Equipaments per a la lluita contra sinistres

No hi ha equipaments per a la lluita contra sinistres

2.1.6 Senyalització d'emergències

Segons plànols adjunts de l'espai

2.1.7 Sistemes interns d'avís

No n'hi ha.

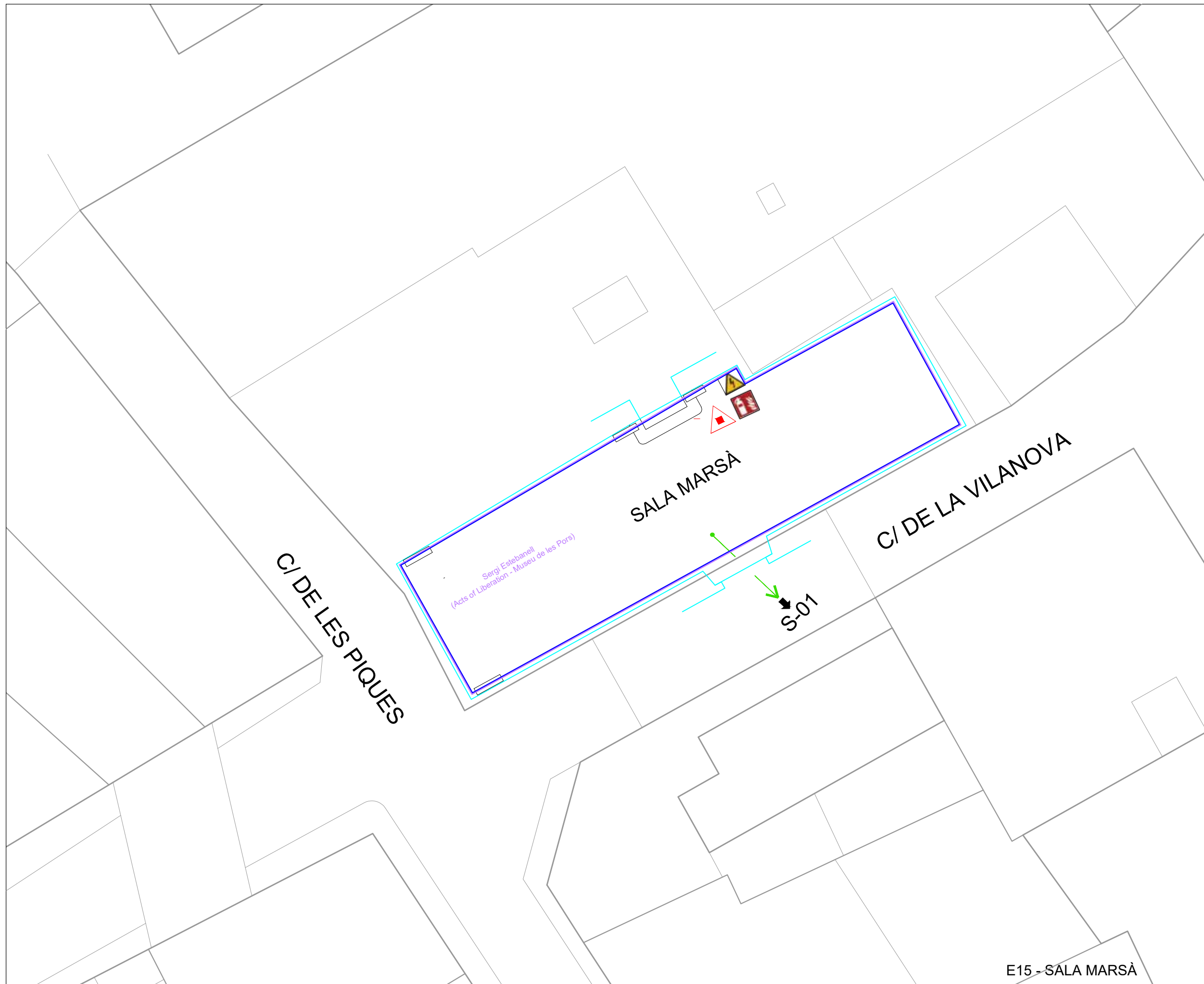
2.1.8 Altres.

Farmacíola	1
------------	---

2.2.-MITJANS HUMANS DISPONIBLES

EPI Equip Primera Intervenció	1
EEC Equip Evacuació i Confinament	1
Vigilant de seguretat*	0
Regidor d'espai*	1
Porters*	1

**Els regidor d'espai i els porters de l'espai Pavelló municipal A i de l'espai Pavelló municipal B són els mateixos.*



1- SECTORITZACIÓ	
	Sector d'incendi
2- INSTAL·LACIONS DE TECCIÓ, EXTINCIÓ I EXTRACCIÓ DE FUMS	
	Extintor de pols (ABC)
	Extintor portatil (CO2)
	Boca d'incendi (BIE)
	Hidrant sota nivell de terra
	Detector de fums
	Pulsador de alarma
3- SENYALITZACIÓ EMERGÈNCIES SISTEMES INTERNS D'AVÍS	
	Llum d'emergència
	Rètol extintor
	Rètol BIE
	Rètol pulsador d'emergència
	Rètol sortida d'emergència
	Farmaciola
4- VIES D'EVACUACIÓ	
	Via primària d'evacuació
S00	Sortida d'evacuació
5- ÀREES DE CONFINAMENT	
	Àrea confinament
ALTRES	
	Risc elèctric (Escamesa/ Generador)
	Punt de recepció d'ajuda externa
	Punt de reunió
ZONIFICACIÓ D'ESPAYS	
	Públic
	Zona actuació
	Zones professionals

E16 . SANT ELOI-PLA DELS DIPÒSITS

DOCUMENT 1. Identificació de la INSTAL·LACIÓ. Inventari, anàlisi i avaluació del risc

1.1.-IDENTIFICACIÓ DE LA INSTAL·LACIÓ

Espai 16 "Sant Eloi" , del grup C "Espais i places públiques amb accés lliure.

1.2.-EMPLAÇAMENT

Final del passeig d'en Simó Canet. Pla dels Dipòsits.

Coordenades UTM31N/ETRS89: X:344680.0 - Y:4612822.7

1.3.-ACCESSIBILITAT PER AJUDA EXTERNA

Accés des de vies procedents de Lleida i Barcelona:

1.- Autovia A2. Sortida Tàrrrega-Nord. C14, pl Andorra, c/ Sant Pelegrí, p. Simó Canet.

Aquesta via passa per 1 semàfor.

Amplada mínima de carrer: 3,80m (passeig Simó Canet).

Accés des de vies procedents de Tarragona:

1.- C-14. Av Tarragona, c/ Sant Pere Claver, c/ Joan Maragall, pl Carme, c/ Sant Pelegrí i passeig Simó Canet.

Aquesta via passa per 2 semàfors i un pas a nivell

Amplada mínima de carrer: 3,80m (passeig Simó Canet).

Accés a l'Espai per a Bombers i Equips de Socors

Accés parc de Sant Eloi – Pla de dipòsits

Zona de Reunió

La zona de reunió en cas d'emergència és el Pla de dipòsits.

1.4.-DESCRIPCIÓ DE LA INSTAL·LACIÓ

1.4.1. Característiques constructives de l'edifici

Exterior, zona de Parcs i jardins públics.

1.4.2. Àrees de la INSTAL·LACIÓ

Espais a l'exterior, situats al Pla de Dipòsit de Sant Eloi. Conformen una àrea 2440m2.

Encara que l'espectacle només es realitzarà en una de les esplanades dels dipòsits per tant una superfície d'uns 700m2. Són espais gratuïts sense aforament.

1.4.3 Activitats de la INSTAL·LACIÓ

Activitats d'arts escèniques.

Graella de programació:

St. Eloi – Pla dels Dipòsits

Dia 05	Dia 06	Dia 07	Dia 08	Companyia	Espectacle	Espai actuación	Durada
19:15				Adhok	<i>Qui-Vive</i>	St. Eloi - Pla dels Dipòsits	60
20:30				La Corcoles	<i>Carena</i>	St. Eloi - Pla dels Dipòsits	40
	19:30			Adhok	<i>Qui-Vive</i>	St. Eloi - Pla dels Dipòsits	60
	20:45			La Corcoles	<i>Carena</i>	St. Eloi - Pla dels Dipòsits	40

		20:45		La Corcoles	Carena	St. Eloi - Pla dels Dipòsits	40
--	--	-------	--	-------------	--------	------------------------------	----

1.5.-OCUPACIÓ

Espectacle sense aforament limitat.

Càlcul d'ocupació

DIPÒSIT				
Zona o dependència		Superfície	Densitat ocupació	Ocupació teòrica
Denominació	Activitat	m ²	m ² /persona	Nº persones
Zona habilitada per l'espectacle	Espectacle	225	Actors	6
Zona habilitada pels espectadors sentats	Espectacle	470	2per/m2	940
Regidor d'espai	Organització		1	1
Altres	Organització			4
TOTAL OCUPACIÓ TEÒRICA				951

Quantificació de la capacitat d'evacuació

Espai obert no delimitat. Les sortides grafiades al plànol són indicatives

ESPAI	CAPACITAT D'EVACUACIÓ	OCUPACIÓ MÀXIMA
DIPÒSIT 1	Espai obert no delimitat	951

LES CONDICIONS D'EVACUACIÓ SÓN ADEQUADES.

1.5.1. Plantilla

Càrrec	Total persones
Espectadors	940
Artistes	6
Regidor d'espai	1
Vigilant	1

1.5.2. Quadres de presència en les diferents hores del dia de personal i ocupants

DIPÒSIT 1

Personal i ocupants	Zona	Horari d'activitat
Espectadors	Espai espectadors	Segons graella
Artistes	Espai espectacle	Segons graella
Regidor d'espai	Espai	Segons graella
Vigilant	Espai	24 hores

DOCUMENT 2. Inventari i descripció dels mitjans i mesures d'autoprotecció

2.1.-MITJANS MATERIALS DISPONIBLES

2.1.1. Sectorització

Espais exteriors sense sectorització

2.1.2. Instal.lacions de detecció

Espais exteriors. No escau

2.1.3. Instal.lacions d'extinció d'incendis

	Extintors pols	Extintors CO2	BIE's	Ruixadors
espai	1	1	0	-

2.1.4. Instal.lacions d'evacuació/extracció i depuració de fums

Espais exteriors. No escau

2.1.5 Equipaments per a la lluita contra sinistres

Espais exteriors. No escau

2.1.6 Senyalització d'emergències

Segons plànols adjunts de l'espai

2.1.7 Sistemes interns d'avís

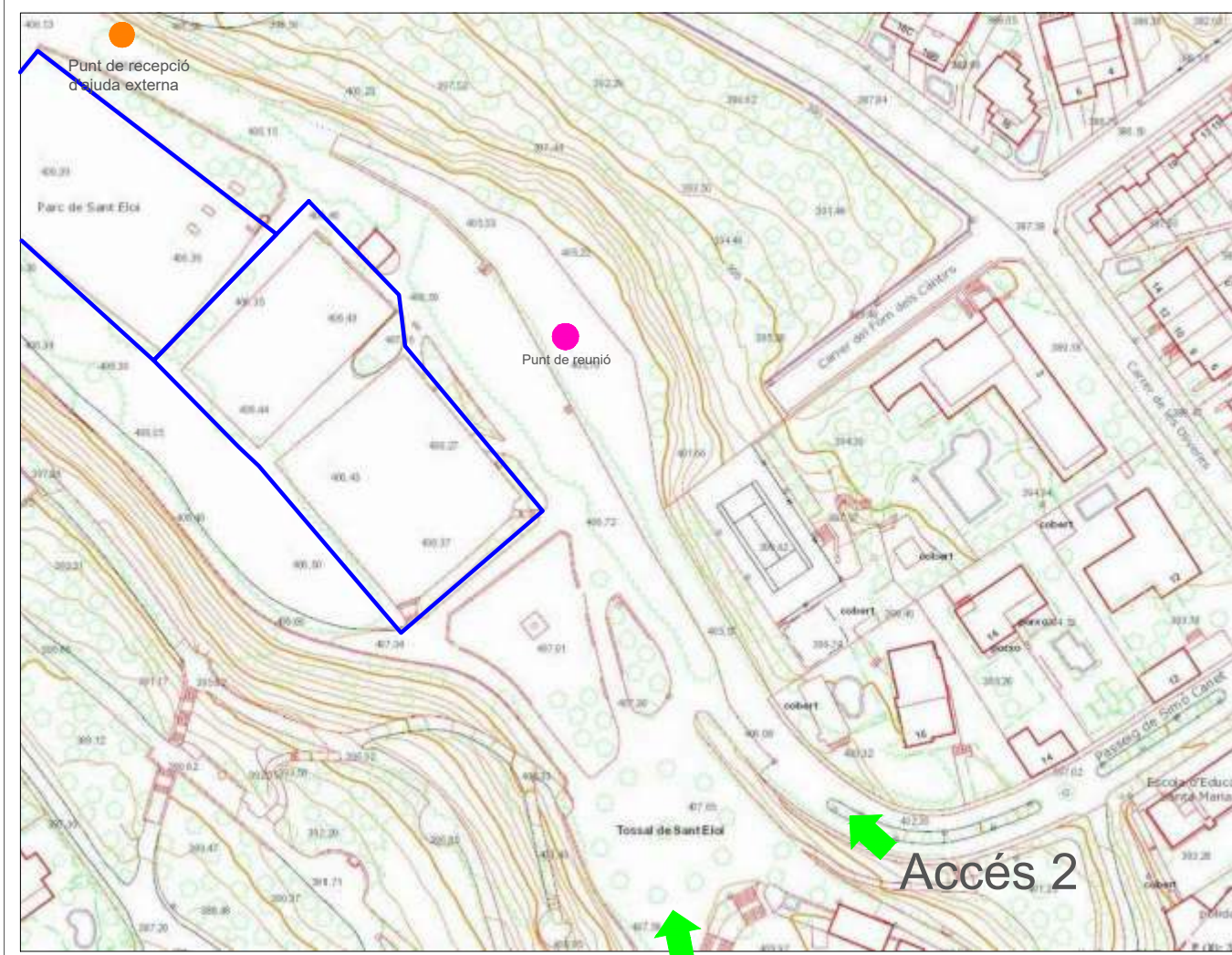
Espais exteriors. No escau

2.1.8 Altres.

Farmaciola	1
------------	---


2.2.-MITJANS HUMANS DISPONIBLES

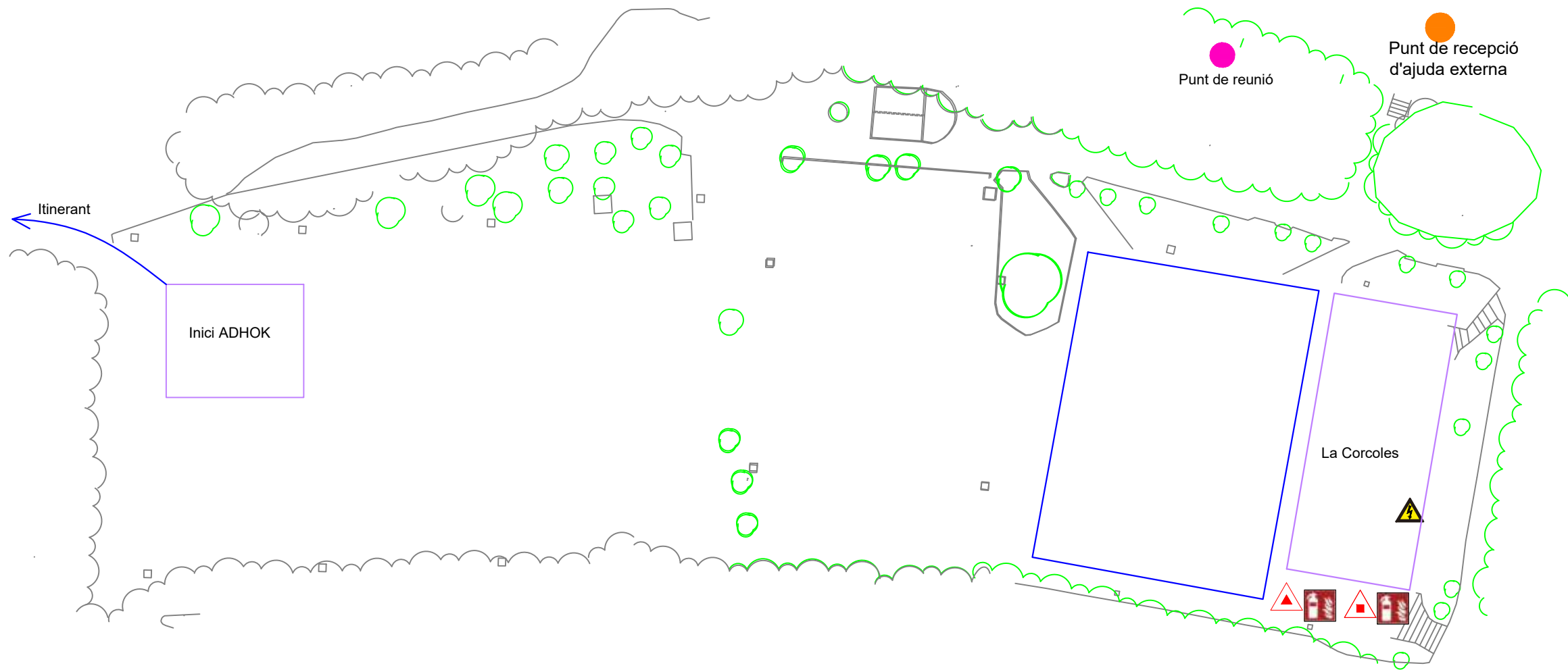
EPI Equip Primera Intervenció	1
EEC Equip Evacuació i Confinament	1
Vigilant de seguretat	1
Regidor d'espai	1



Accés 1

Accés 2

	<p>SERVEIS TÈCNICS REGIDORIA D'URBANISME ESTER ROS BARÓ Arquitecta</p>	<p>NOM PROJECTE PLA D'AUTOPROTECCIÓ FIRATÀRREGA 2024</p>	<p>DATA Agost 2024 EXPEDIENT 2024_040</p>	<p>EMPLAÇAMENT ESPAI Sant Eloi</p>	<p>S16</p>
---	--	--	---	--	------------



1- SECTORITZACIÓ

- Sector d'incendi

2- INSTAL·LACIONS DETECCIÓ, EXTINCIÓ I EXTRACCIÓ DE FUMS

- ▲ Extintor de pols (ABC)
- ▲ Extintor portatil (CO2)
- ☒ Boca d'incendi (BIE)
- ☒ Hidrant sota nivell de terra
- ☒ Detector de fums
- ☒ Pulsador de alarma

3- SENYALITZACIÓ EMERGENCIES SISTEMES INTERNS D'AVIS

- ℹ Llum d'emergència
- ☒ Rètol extintor
- ☒ Rètol BIE
- ☒ Rètol pulsador d'emergència
- ☒ Rètol sortida d'emergència
- ☒ Farmaciola

4- VIES D'EVACUACIÓ

- Via primària d'evacuació
- S00 Sortida d'evacuació

5- ÀREES DE CONFINAMENT

- ☐ Àrea confinament

ALTRES

- ⚡ Risc elèctric (Escomesa/ Generador)
- Punt de recepció d'ajuda externa
- Punt de reunió

ZONIFICACIÓ D'ESP AIS

- Públic
- Zona actuació
- Zones professionals

E16 - SANT ELOI - PLA DELS DIPÓSITS

E17. SANT ELOI -PLAÇA DE LA BASSA

DOCUMENT 1. Identificació de la INSTAL·LACIÓ. Inventari, anàlisi i avaluació del risc

1.1.-IDENTIFICACIÓ DE LA INSTAL·LACIÓ

Espai 17 "Plaça de la Bassa" , del grup B Espais i places públiques amb accés restringit.

1.2.-EMPLAÇAMENT

Plaça de la Bassa. Parc de Sant Eloi

Coordenades UTM31N/ETRS89: X:344616 - Y:4612668

1.3.-ACCESSIBILITAT PER AJUDA EXTERNA

Accés des de vies procedents de Lleida i Barcelona:

1.- Autovia A2. Sortida Tàrrrega-Nord. Pl. Andorra, c Sant Pelegrí, c/ Santes Espines i Carrer Amics de l'Arbre

Amplada mínima de carrer: 3,50m aprox

Accés des de vies procedents de Tarragona:

1.- C-14. Av Tarragona, c/ Sant Pere Claver, c/ Joan Maragall, pl del Carme, c Sant Pelegrí, c/ Santes Espines i Carrer Amics de l'Arbre

Amplada mínima de carrer: 3,5m aprox

Accés a l'Espai per a Bombers i Equips de Socors

Accés pel c/Amics de l'Arbre

Zona de Reunió

La zona de reunió en cas d'emergència al Carrer Amics de l'Arbre

1.4.-DESCRIPCIÓ DE LA INSTAL·LACIÓ

1.4.1. Característiques constructives de l'espai

La Plaça de la Bassa està situada dins el parc de Sant Eloi, amb accés lliure i espai no delimitat.

1.4.2. Àrees de la INSTAL·LACIÓ

Hi haurà tres àrees. La primera un espai amb taules i cadires per al públic, la segona amb espectadors de peu repartits per la zona que miraran un espectacle visual i el tercer un itinerari de llarg recorregut, que comença a la Plaça de la Bassa i acaba al dalt a l'arcada.

1.4.3 Activitats de l'espai

L'activitat que s'hi desenvolupa és d'espectacle teatral, amb aforament limitat en totes les àrees.

Graella de programació:

St. Eloi – Pla de la Bassa

Dia 05	Dia 06	Dia 07	Dia 08	Companyia	Espectacle	Espai actuació	Durada
	16:30			Cristina Maldonado	<i>Juego infinito</i>	St. Eloi - Pl. de la Bassa	60
	18:30			Cristina Maldonado	<i>Juego infinito</i>	St. Eloi - Pl. de la Bassa	60
	20:00			Understory	<i>Se'ns moren les plantes</i>	St. Eloi - Pl. de la Bassa	60
	21:45			Ça Marche	<i>Incendis</i>	St. Eloi - Pl. de la Bassa	30
	22:45			Ça Marche	<i>Incendis</i>	St. Eloi - Pl. de la Bassa	30
	23:45			Ça Marche	<i>Incendis</i>	St. Eloi - Pl. de la Bassa	30
		17:00		Cristina Maldonado	<i>Juego infinito</i>	St. Eloi - Pl. de la Bassa	60
		19:00		Cristina Maldonado	<i>Juego infinito</i>	St. Eloi - Pl. de la Bassa	60
		20:00		Understory	<i>Se'ns moren les plantes</i>	St. Eloi - Pl. de la Bassa	60
		21:45		Ça Marche	<i>Incendis</i>	St. Eloi - Pl. de la Bassa	30
		22:45		Ça Marche	<i>Incendis</i>	St. Eloi - Pl. de la Bassa	30
		23:45		Ça Marche	<i>Incendis</i>	St. Eloi - Pl. de la Bassa	30
			17:00	Cristina Maldonado	<i>Juego infinito</i>	St. Eloi - Pl. de la Bassa	60
			19:00	Cristina Maldonado	<i>Juego infinito</i>	St. Eloi - Pl. de la Bassa	60

1.5.-OCUPACIÓ

Càlcul d'ocupació

ESPAI PLAÇA DE LA BASSA				
Zona o dependència		Superfície	Densitat ocupació	Ocupació teòrica
Denominació	Activitat	m ²	m ² /persona	Nº persones
La Bassa	Escenari		actors	10
	Públic	50	2per/m2	100
Regidor, vigilant...	altres			2
TOTAL OCUPACIÓ TEÒRICA				112

Quantificació de la capacitat d'evacuació

CAPACITAT D'EVACUACIÓ	AFORAMENT MÀXIM
Espai exterior no delimitat per tanques ni edificis	2145

LES CONDICIONS D'EVACUACIÓ SÓN ADEQUADES.

1.5.1. Plantilla

Càrrec	Total persones
Espectadors	80
Artistes	10
Regidor d'espai	1
Vigilant	0

1.5.2. Quadres de presència en les diferents hores del dia de personal i ocupants

Personal i ocupants	Zona	Horari d'activitat
Espectadors	Plaça	Segons graella
Artistes	Escenari	Segons graella
Regidor d'espai	Espai	Segons graella
Vigilant	Espai	0

DOCUMENT 2. Inventari i descripció dels mitjans i mesures d'autoprotecció

2.1.-MITJANS MATERIALS DISPONIBLES

2.1.1. Sectorització.

Espais exteriors sense sectorització

2.1.2. Instal.lacions de detecció

Espais exteriors. No escau

2.1.3. Instal.lacions d'extinció d'incendis

	Extintors pols	Extintors CO2	BIE's	Ruixadors
espai	1	0	0	-

2.1.4. Instal.lacions d'evacuació/extracció i depuració de fums

Espais exteriors. No escau

2.1.5 Equipaments per a la lluita contra sinistres

Espais exteriors. No escau

2.1.6 Senyalització d'emergències

Segons plànols adjunts de l'espai

2.1.7 Sistemes interns d'avís

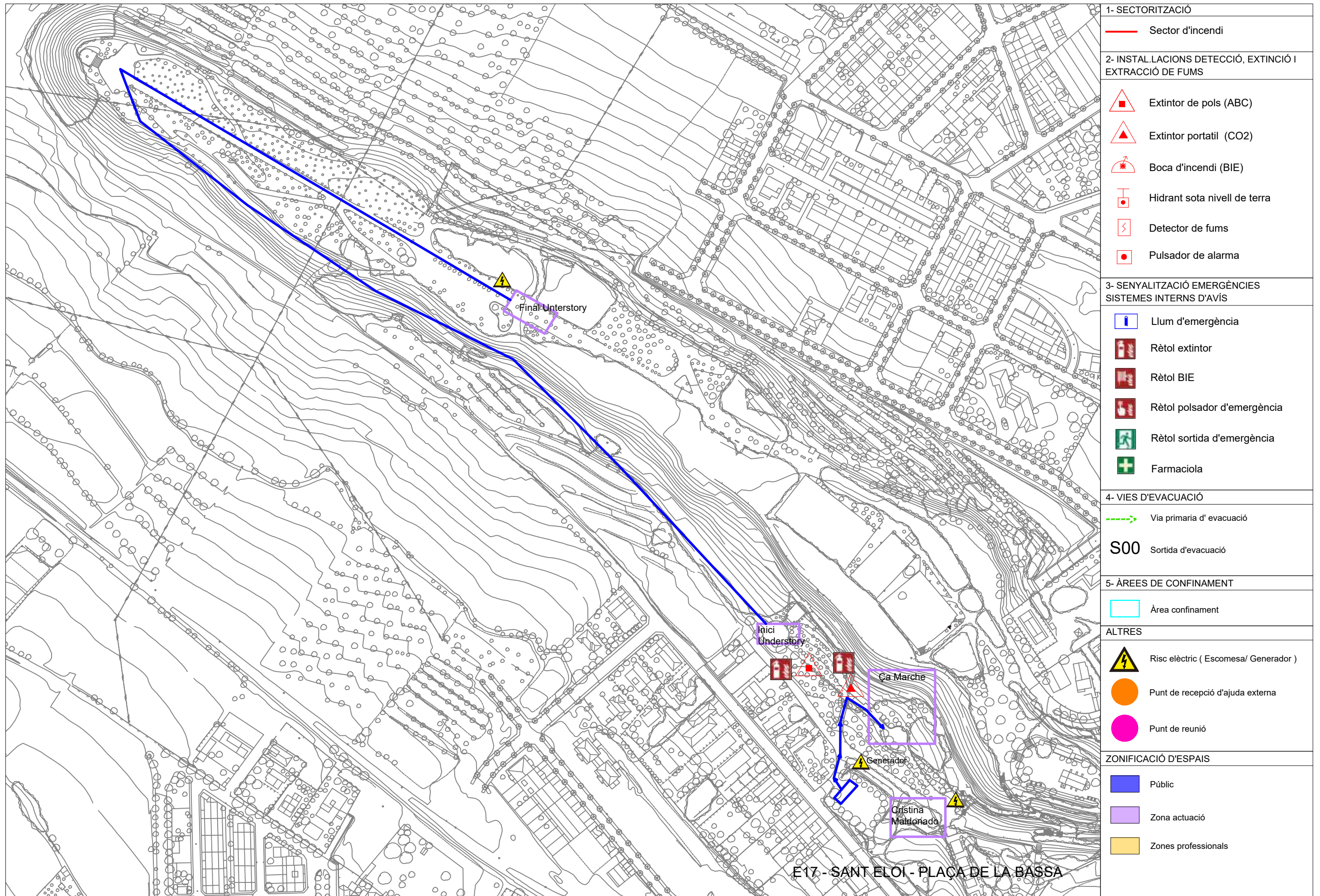
Espais exteriors. No escau

2.1.8 Altres.

Farmaciola	1
------------	---

2.2.-MITJANS HUMANS DISPONIBLES

EPI Equip Primera Intervenció	1
EEC Equip Evacuació i Confinament	1
Vigilant de seguretat	0
Regidor d'espai	1



1- SECTORITZACIÓ	
	Sector d'incendi
2- INSTAL·LACIONS DE DETECCIÓ, EXTINCIÓ I EXTRACCIÓ DE FUMS	
	Extintor de pols (ABC)
	Extintor portàtil (CO2)
	Boca d'incendi (BIE)
	Hidrant sota nivell de terra
	Detector de fums
	Pulsador de alarma
3- SENYALITZACIÓ EMERGÈNCIES SISTEMES INTERNS D'AVÍS	
	Llum d'emergència
	Rètol extintor
	Rètol BIE
	Rètol polsador d'emergència
	Rètol sortida d'emergència
	Farmaciola
4- VIES D'EVACUACIÓ	
	Via primària d'evacuació
S00	Sortida d'evacuació
5- ÀREES DE CONFINAMENT	
	Àrea confinament
ALTRES	
	Risc elèctric (Escomesa/ Generador)
	Punt de recepció d'ajuda externa
	Punt de reunió
ZONIFICACIÓ D'ESPAIS	
	Públic
	Zona actuació
	Zones professionals

E18. TEATRE ATENEU

DOCUMENT 1. Identificació de la instal·lació. Inventari, anàlisi i avaluació del risc

1.1.-IDENTIFICACIÓ DE LA INSTAL·LACIÓ

Espai 18 'Teatre Ateneu', del grup A Espais en edificis.

1.2.-EMPLAÇAMENT

Plaça del Carme, 12 cantonada c/Jacint Verdaguer.

Coordenades UTM31N/ETRS89: X:345313.8 - Y:4612312.5

1.3.-ACCESSIBILITAT PER AJUDA EXTERNA

Accés des de vies procedents de Lleida:

1.- Autovia A2. Sortida Tàrrrega-Nord. Rotonda A2-C14. C14 (c/Sant Pelegrí) i pl Carme.

Aquesta via passa per 2 semàfors i un pas a nivell. Amplada mínima de carrer: 7,30m

Accés des de vies procedents de Barcelona:

1.- Autovia A2. Sortida Tàrrrega-Nord. Rotonda A2-C14. C14 (c/Sant Pelegrí) i pl Carme.

Aquesta via passa per 2 semàfors i un pas a nivell. Amplada mínima de carrer: 7,30m

2.- Autovia A2. Sortida Tàrrrega-Oest. Av Cervera, av Barcelona, pl Riambau, c Carrasco i Formiguera, Via Lacetània, av Generalitat i c Comabruna (accés de servei al Teatre).

Aquesta via passa per 1 semàfor. Amplada mínima de carrer: 3,50m (c Comabruna).

Accés des de vies procedents de Tarragona:

1.- C-14. Av Tarragona, c/Sant Pere Claver i c/Joan Maragall. Ample mínim tram del c/Joan Maragall: 7m.

Accés a l'Espai per a Bombers i Equips de Socors

El Teatre Ateneu es situa a la plaça del Carme, núm. 12. La seva entrada disposa d'una gran plaça on els equips de socors podrien estacionar per entrar per la entrada principal.

El Teatre també disposa d'un accés lateral pel carrer Comabruna, que és l'accés de càrrega i descàrrega que dona a l'escenari. Els Bombers també podrien passar per aquesta entrada.

Zona de Reunió

La zona de reunió en cas d'emergència és la Plaça del Carme (davant del quiosc).

1.4.-DESCRIPCIÓ DE LA INSTAL·LACIÓ

1.4.1. Característiques constructives de l'edifici

Estructura edifici

La façana es va remodelar al 1994 i es van fer treballs de millora fins l'any 2001. Els murs són de totxana i disposa d'un fals sostre de guix i de canya. Tota la part sobre

l'escenari es d'estructura metàl·lica, la qual aguanta els focus d'il·luminació de l'escenari.

Tancaments i coberta

La coberta del teatre està formada per cavalls de fusta (l'única part del teatre que encara no ha estat reformada) i la teulada és de cavalls a dues aigües.

1.4.2. Àrees de la instal·lació

El Teatre Ateneu disposa de 3 portes d'entrada que donen al vestíbul d'entrada. Des d'aquest vestíbul es pot entrar a la planta baixa del Teatre o a la planta primera mitjançant una escala.

Durant la Fira de Tàrrrega, s'utilitza principalment la planta baixa del teatre i de la planta primera s'utilitza el galliner. La superfície de la Planta Baixa del Teatre és aproximadament de 600 m² i amb una alçada variable entre 10-12 metres.

1.4.3 Activitats de la instal·lació

El teatre Ateneu és un espai de pagament numerat i amb un aforament de 496 persones. L'activitat principal que es desenvolupa és la d'espectacle teatral. Les companyies participants són les que es relacionen en l'apartat d'actuacions i horaris.

Graella de programació:

Dia 05	Dia 06	Dia 07	Dia 08	Companyia	Espectacle	Espai actuación	Durada
18:00				Campi qui pugui	<i>Matres</i>	Teatre Ateneu - Borges	65
	11:00			Campi qui pugui	<i>Matres</i>	Teatre Ateneu - Borges	65
	20:00			Íntims Produccions	<i>L'anorak</i>	Teatre Ateneu - Borges	60
		10:00		Íntims Produccions	<i>L'anorak</i>	Teatre Ateneu - Borges	60
		13:00		Íntims Produccions	<i>L'anorak</i>	Teatre Ateneu - Borges	60
		22:00		Clara Ingold	<i>Paloma de parque</i>	Teatre Ateneu - Borges	70
			13:00	Clara Ingold	<i>Paloma de parque</i>	Teatre Ateneu - Borges	70
			19:00	Clara Ingold	<i>Paloma de parque</i>	Teatre Ateneu - Borges	70

1.5.-OCUPACIÓ

Espai amb aforament limitat a 500 persones.

Càlcul d'ocupació teòric

PLANTA BAIXA – PRIMERA				
Zona o dependència		Superfície	Densitat ocupació	Ocupació teòrica
Denominació	Activitat	m ²	m ² /persona	Nº persones
Platea i llotges (Aforament real)	Teatre	---	1 pers. seient	490
Escenari	Escenari	133	actors	6
Camerinos	Camerinos	87	-	-
Regidor d'espai	Organització			1
Altres	Organització			4
TOTAL OCUPACIÓ TEÒRICA				501

Quantificació de la capacitat d'evacuació

Hi ha 7 sortides amb un recorregut d'evacuació inferior als 50 m.

CAPACITAT D'EVACUACIÓ	OCUPACIÓ MÀXIMA
1540	501

LES CONDICIONS D'EVACUACIÓ SÓN ADEQUADES

Condicions d'evacuació

Sortides:

Ref.	Planta	Amplada (m)	Característiques	Capacitat evacuació (ocupants)
S-01	Baixa	1,18	Porta de fusta i vidre	236
S-02	Baixa	1,18		236
S-03	Baixa	1,18		236
S-04	Baixa	1,10	Sortida d'emergència	220
S-05	Baixa	2,90	Porta de càrrega i descàrrega	(580*)
S-06	Baixa	1,10	Sortida emergència	220
S-07	Baixa	1,00	Sortida emergència de l'escenari	200
E2	Primera a Baixa	1,20	Escala de la planta primera a la planta baixa	192
TOTAL				1540

*S'aplica hipòtesis de bloqueig de la sortida de major amplada, S-05

1.5.1. Plantilla

Càrrec	Total persones
Aforament venda	245
Artistes	6
Regidor d'espai	1
Vigilant	0

1.5.2. Quadres de presència en les diferents hores del dia de personal i ocupants

Personal i ocupants	Zona	Horari d'activitat
Espectadors	Palcos i platea	Segons graella
Artistes	Escenari i camerinos	Segons graella
Regidor d'espai	Teatre	Segons graella
Vigilant	Teatre	0

DOCUMENT 2. Inventari i descripció dels mitjans i mesures d'autoprotecció

2.1.-MITJANS MATERIALS DISPONIBLES

2.1.1. Sectorització

Aquest edifici disposa de compartimentació en sectors d'incendi tal i com es grafia en els plànols de l'Espai.,

2.1.2. Instal.lacions de detecció

	2.1.2.1. Incendis	2.1.2.2. Monòxid de carboni	2.1.2.3. Altres
Caixa escènica	3	0	-
Quadres elèctrics	1	0	-
Sala caldera	3	0	-
Sala i vestíbul	0	11	-
Vestuaris	0	2	-

2.1.3. Instal.lacions d'extinció d'incendis

	Extintors pols	Extintors CO2	BIE's	Ruixadors
Caixa escènica	1	1	-	8
Quadres elèctrics 1	-	1	-	-
Escales	4	-	2	-
Sala caldera	1	1	-	-
Vestíbul independ'encia 1	-	-	-	-
Quadres elèctrics 2	-	-	-	-
Sala i vestíbul	8	1	4	-
Vestíbul indep 2	-	-	-	-
Vestuaris	3	-	-	-

2.1.4. Instal.lacions d'evacuació/extracció i depuració de fums

No hi ha sistemes específics per a evacuació/extracció i depuració de fums.

2.1.5 Equipaments per a la lluita contra sinistres

No hi ha equipaments per a la lluita contra sinistres

2.1.6 Senyalització d'emergències

Segons plànols adjunts de l'espai ATENEU

2.1.7 Sistemes interns d'avís

	Polsadors d'alarma
Caixa escènica	1

Quadres elèctrics 1	-
Escales	1
Sala caldera	-
Vestíbul independ'encia 1	1
Quadres elèctrics 2	-
Sala i vestíbul	3
Vestíbul indep 2	-
Vestuaris	-

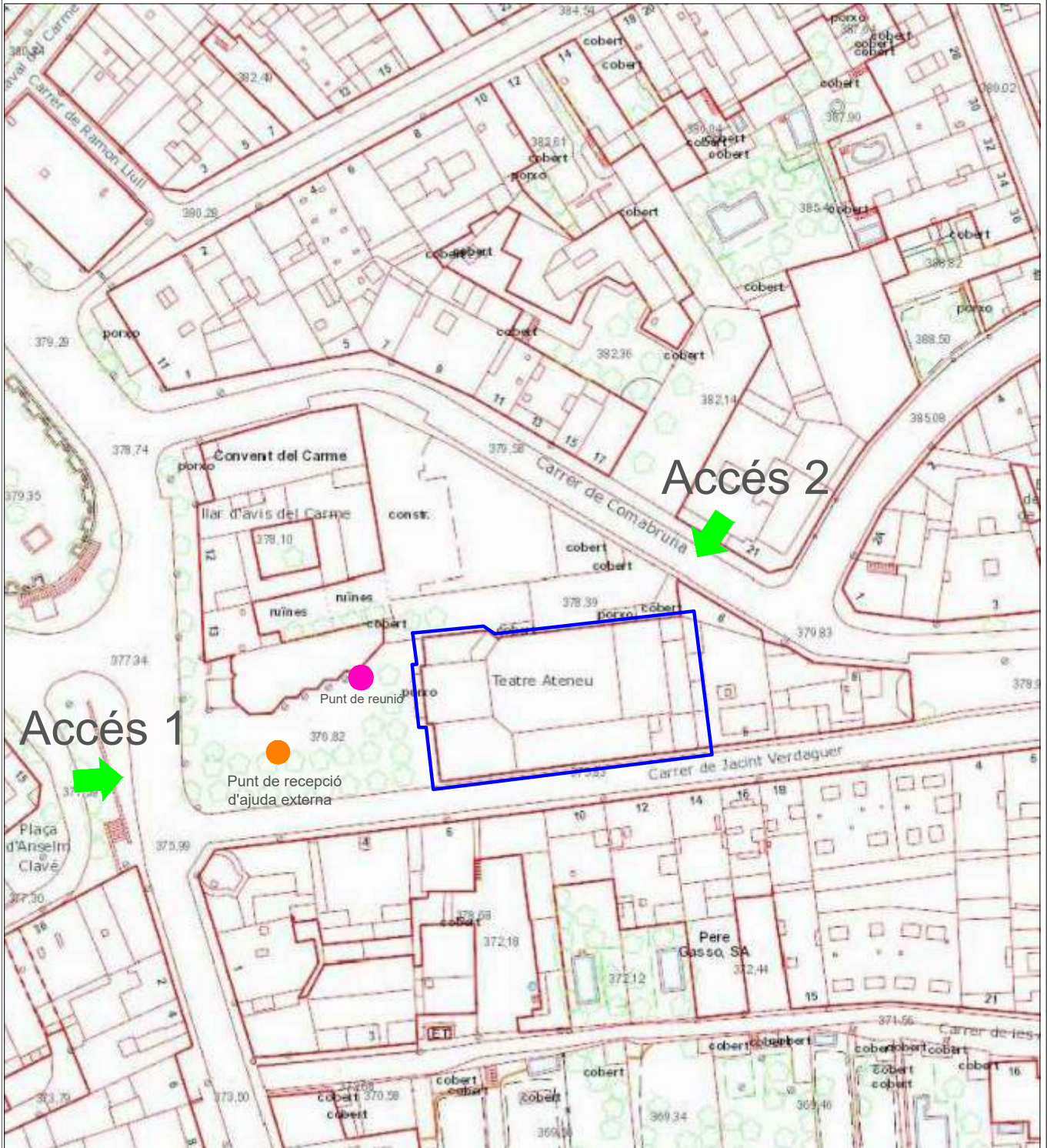
2.1.8 Altres.


Farmaciola	1
------------	---

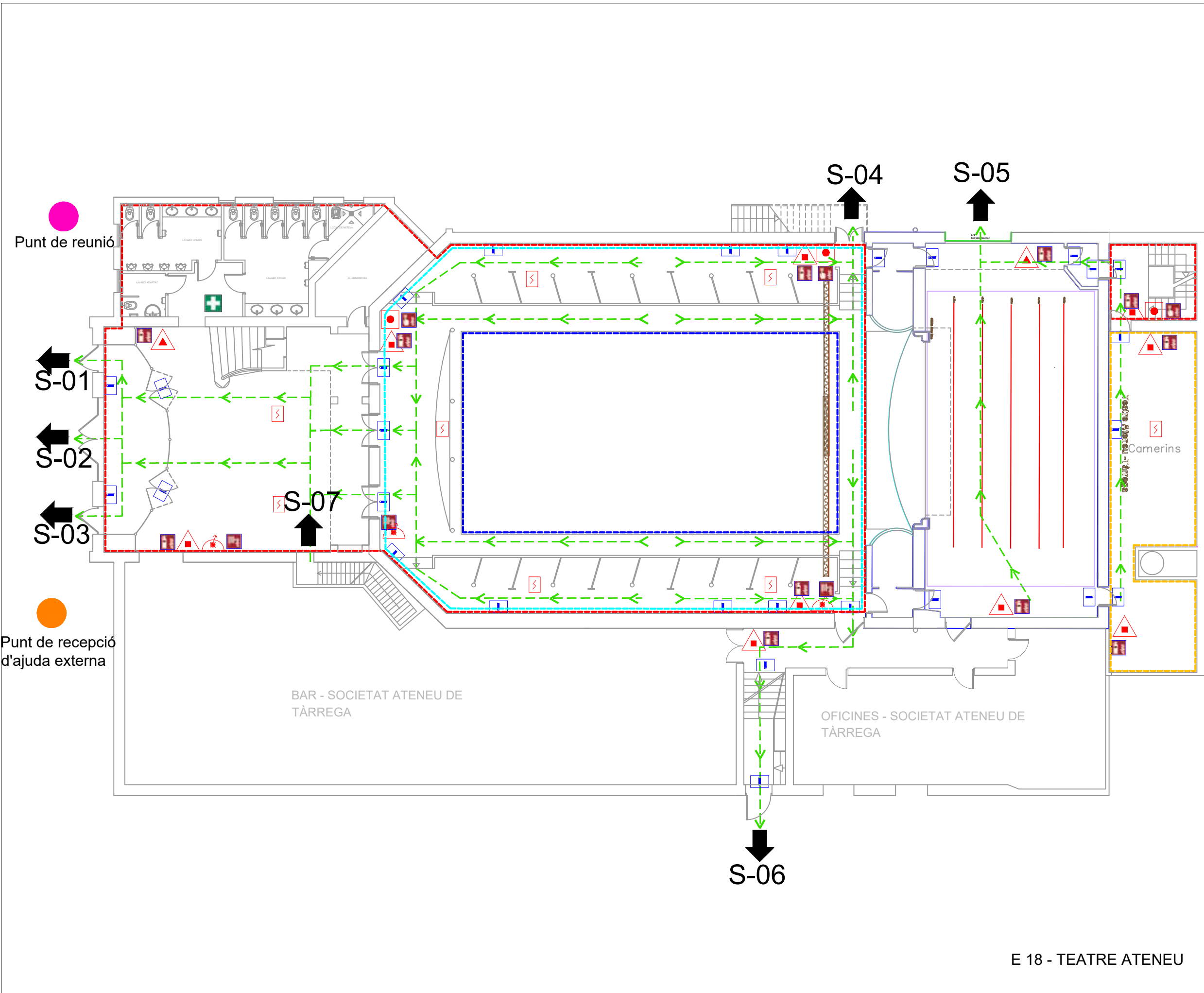
2.2.-MITJANS HUMANS DISPONIBLES

EPI Equip Primera Intervenció	1
EEC Equip Evacuació i Confinament	1
Vigilant de seguretat*	1
Regidor d'espai*	1
Porters	1

**El regidor d'espai de l'espai Ateneu i de l'espai Ateneu-soterrani és el mateix.*



	<p>SERVEIS TÈCNICS REGIDORIA D'URBANISME ESTER ROS BARÓ Arquitecta</p>	<p>NOM PROJECTE PLA D'AUTOPROTECCIÓ FIRATÀRREGA 2024</p>	<p>DATA Agost 2024 EXPEDIENT 2024_040</p>	<p>EMPLAÇAMENT ESPAI Teatre Ateneu</p>	<p>S 18</p>
---	--	--	---	--	-------------



1- SECTORITZACIÓ	
	Sector d'incendi
2- INSTAL·LACIONS DE TECCIÓ, EXTINCIÓ I EXTRACCIÓ DE FUMS	
	Extintor de pols (ABC)
	Extintor portatil (CO2)
	Boca d'incendi (BIE)
	Hidrants sota nivell de terra
	Detector de fums
	Pulsador de alarma
3- SENYALITZACIÓ EMERGÈNCIES SISTEMES INTERNES D'AVIS	
	Llum d'emergència
	Rètol extintor
	Rètol BIE
	Rètol pulsador d'emergència
	Rètol sortida d'emergència
	Farmaciola
4- VIES D'EVACUACIÓ	
	Via primària d'evacuació
S00	Sortida d'evacuació
5- ÀREES DE CONFINAMENT	
	Àrea confinament
ALTRES	
	Risc elèctric (Escamesa/ Generador)
	Punt de recepció d'ajuda externa
	Punt de reunió
ZONIFICACIÓ D'ESPAIS	
	Públic
	Zona actuació
	Zones professionals

E 18 - TEATRE ATENEU

E19. LA LLOTJA

DOCUMENT 1. Identificació de la INSTAL·LACIÓ. Inventari, anàlisi i avaluació del risc

1.1.-IDENTIFICACIÓ DE LA INSTAL·LACIÓ

Espai 19 "La Llotja", del grup F

1.2.-EMPLAÇAMENT

Situat a l'Av. Verge de Montserrat 7 (pavelló Club Natació), l'accés a aquest espai es fa pel c/ de la Plana s/n.

Coordenades UTM31N/ETRS89: X:345470.2 - Y:4611898.5

La Llotja està ubicada a l'interior d'un pavelló esportiu situat al carrer La Plana, s/n, de Tàrraga.

1.3.-ACCESSIBILITAT PER AJUDA EXTERNA

Accés des de vies procedents de Lleida:

1.- Autovia A2. Sortida Tàrraga-Nord. C14, pl. Andorra, Ronda Comtes de Barcelona, pl Riambau, c/ Carrasco i Formiguera, Via Lacetània, c/ Aurèlia Campmany, av Ronda i c/ Verge de Montserrat.

Aquesta via passa per 1 semàfor.

Accés des de vies procedents de Barcelona:

1.- Autovia A2. Sortida Tàrraga-Est. Av Cervera, av. Barcelona, pl Riambau, c/ Carrasco i Formiguera, Via Lacetània, c/ Aurèlia Campmany, av Ronda i c/ Verge de Montserrat.

Aquesta via passa per 1 semàfor.

Accés des de vies procedents de Tarragona:

1.- C-14. Av Tarragona, c/ Sant Pere Claver i c/ La Plana (dreta).

Amplada mínima de carrer: 4,10 m (av Tarragona).

Accés a l'Espai per a Bombers i Equips de Socors

L'accés a La Llotja es realitza pel carrer La Plana. A l'entrada habitual al pavelló, pel C/ de la Verge de Montserrat, s'hi ubicarà l'espai per a bombers i equips de socors.

Zona de Reunió

La zona de reunió en cas d'emergència és al c/La Plana davant l'accés a l'edifici.

1.4.-DESCRIPCIÓ DE LA INSTAL·LACIÓ

1.4.1. Característiques constructives de l'edifici

La Llotja és la zona central habilitada d'un pavelló esportiu de 2.592 m², que durant la Fira s'habilita com a espai amb estants per a la promoció d'espectacles.

El pavelló disposa d'una zona de dependències administratives i tècniques i altres zona de grades. Ambdues zones s'inhabiliten durant els dies de la Fira. Només s'utilitza la zona d'activitats central i una oficina d'atenció als programadors a l'entrada de l'edifici. L'alçada màxima de la zona habilitada del pavelló on es realitzen les activitats és aproximadament de 7,5 m i la superfície aproximada de la pista on es realitzen és de 1.217 m².

L'estructura de l'edifici es de formigó armat i acer amb revestiments metàl·lica.

1.4.2. Àrees de la INSTAL·LACIÓ

Correspon a la zona central habilitada com a espai FIRAL

1.4.3 Activitats de la INSTAL·LACIÓ

L'activitat principal que es desenvolupa és ser un punt de trobada entre programadors d'espectacles i companyies teatrals.

1.5.-OCUPACIÓ

PLANTA BAIXA				
Zona o dependència		Superfície	Densitat ocupació	Ocupació teòrica
Denominació	Activitat	m ²	m ² /persona	Nº persones
Zona habilitada	Trobada programadors i companyies	1217	10	121
Altres			24	24
TOTAL OCUPACIÓ TEÒRICA				145

Qualificació de les condicions d'evacuació

Ref.	Planta	Amplada (m)	Característiques	Capacitat evacuació (ocupants)
S-01/S-02	Baixa	1,90/1,90	Porta d'entrada públic	760*
S-03-S-04	Baixa	1'90/1,90	Sortida emergència	760

*S'aplica hipòtesi de bloqueig de la sortida de major amplada, S-01/S-02

CAPACITAT D'EVACUACIÓ	OCUPACIÓ MÀXIMA
760	145

LES CONDICIONS D'EVACUACIÓ SÓN ADEQUADES

1.5.1. Plantilla

Càrrec	Total persones
Visitants	121
Expositors	20
Regidor d'espai	2
Vigilant	2

1.5.2. Quadres de presència en les diferents hores del dia de personal i ocupants

Personal i ocupants	Zona	Horari d'activitat
Visitants		10h a 19h
Expositors	Espai	10h a 19h
Regidor d'espai	Espai	Diürn
Vigilant	Espai	24 hores

DOCUMENT 2. Inventari i descripció dels mitjans i mesures d'autoprotecció

2.1.-MITJANS MATERIALS DISPONIBLES

2.1.1. Sectorització.

Espai sectoritzat

2.1.2. Instal·lacions de detecció

Disposa de sistema de detecció

2.1.3. Instal·lacions d'extinció d'incendis

	Extintors pols	Extintors CO2	BIE's	Ruixadors
espai	4	0	2	-

2.1.4. Instal·lacions d'evacuació/extracció i depuració de fums

Disposa de detecció de fums i pulsadors.

2.1.5 Equipaments per a la lluita contra sinistres

No disposa

2.1.6 Senyalització d'emergències

Segons plànols adjunts de l'espai

2.1.7 Sistemes interns d'avís

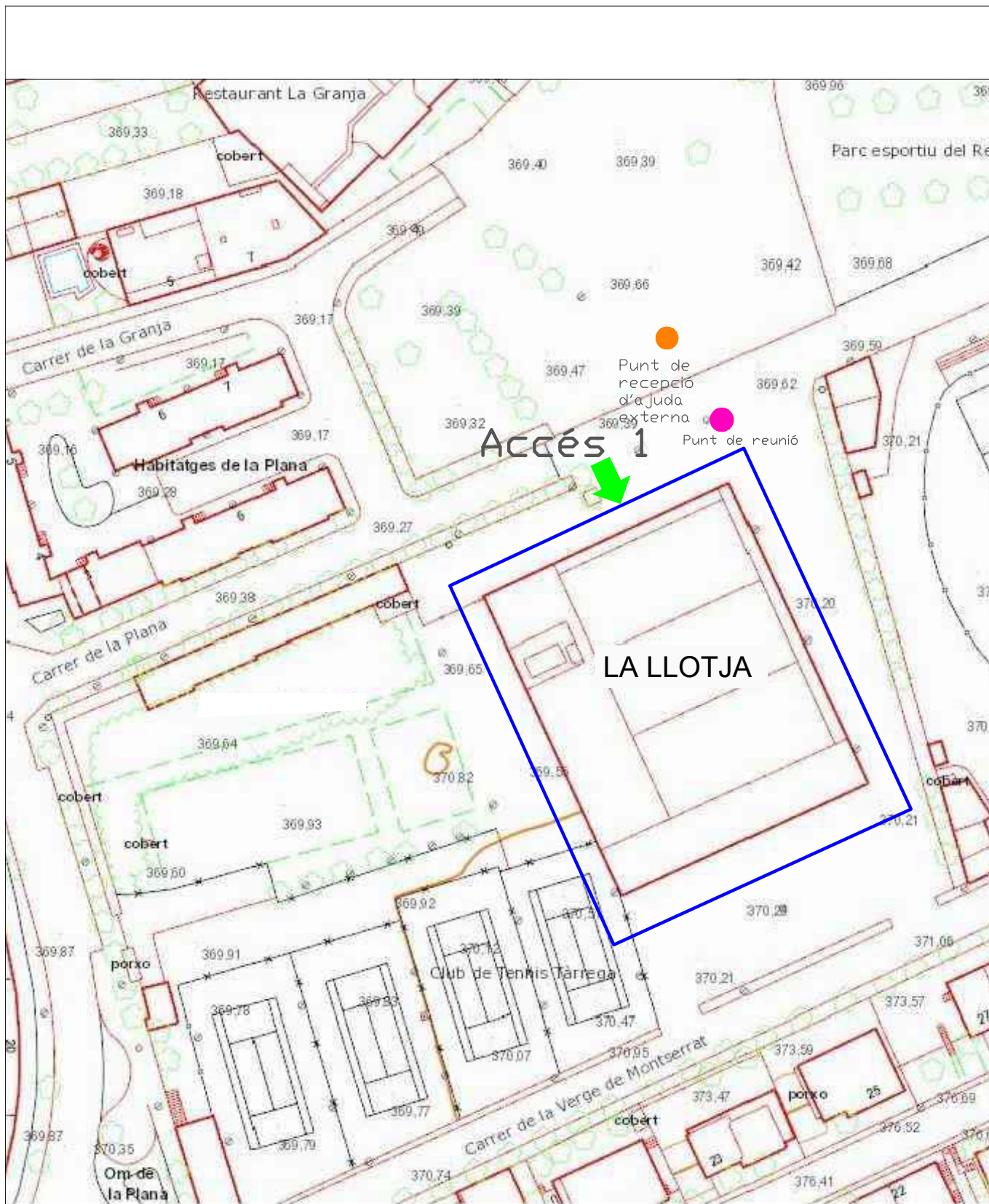
Disposa d'alarma


2.1.8 Altres.

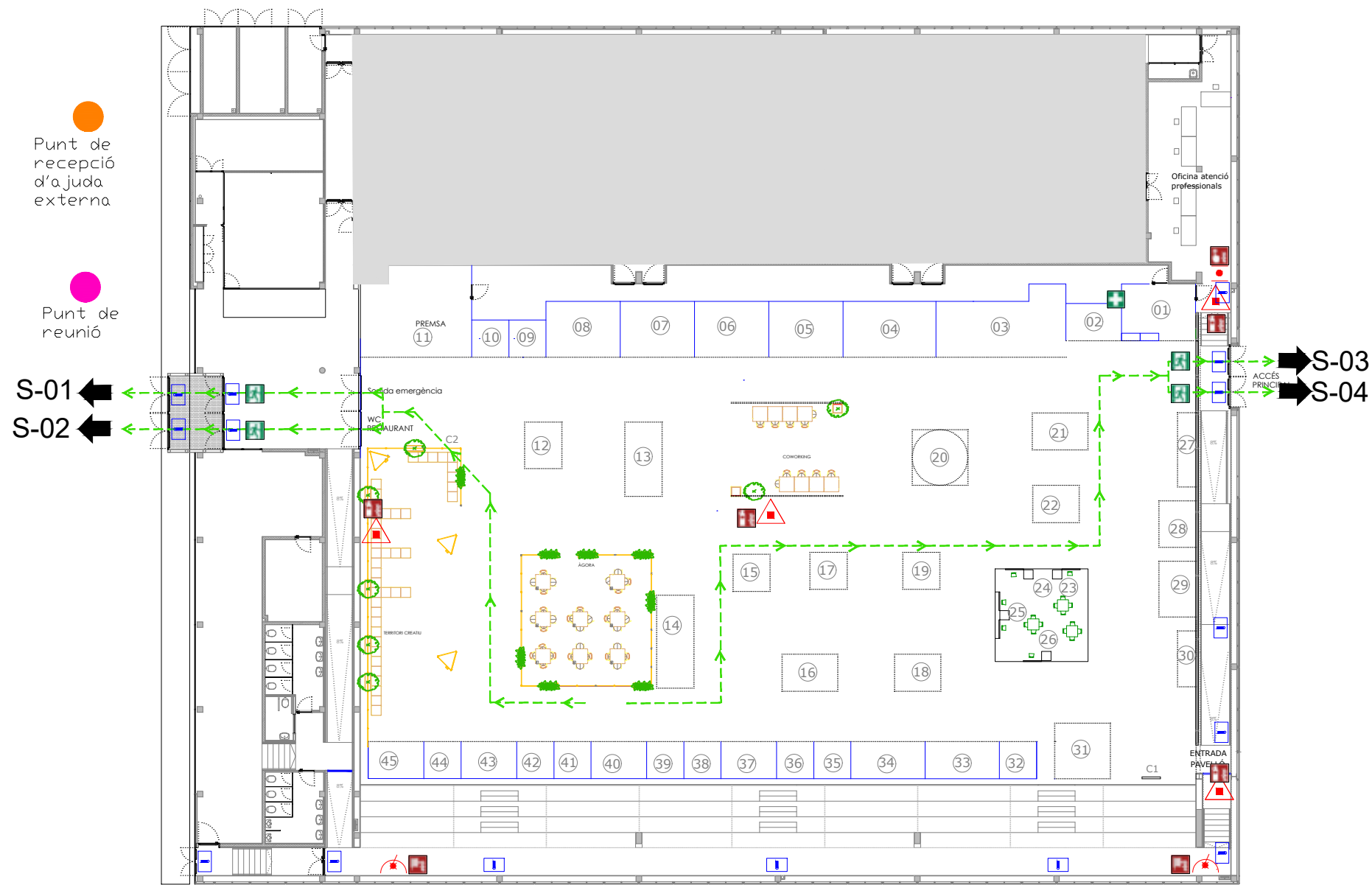
Farmaciola	1
------------	---

2.2.-MITJANS HUMANS DISPONIBLES

EPI Equip Primera Intervenció	1
EEC Equip Evacuació i Confinament	1
Vigilant de seguretat	2
Regidor d'espai	0



	SERVEIS TÈCNICS REGIDORIA D'URBANISME ESTER ROS BARÓ Arquitecta	NDM PROJECTE PLA D'AUTOPROTECCIÓ FIRATÀRREGA 2024	DATA Agost 2024 EXPEDIENT 2024_040	EMPLAÇAMENT ESPAI Llotja	S19
---	--	---	---	-----------------------------	-----



1- SECTORITZACIÓ	
	Sector d'incendi
2- INSTAL·LACIONS DE TECCIÓ, EXTINCIÓ I EXTRACCIÓ DE FUMS	
	Extintor de pols (ABC)
	Extintor portatil (CO2)
	Boca d'incendi (BIE)
	Hidrant sota nivell de terra
	Detector de fums
	Pulsador de alarma
3- SENYALITZACIÓ EMERGÈNCIES SISTEMES INTERNS D'AVIS	
	Llum d'emergència
	Rètol extintor
	Rètol BIE
	Rètol pulsador d'emergència
	Rètol sortida d'emergència
	Farmaciola
4- VIES D'EVACUACIÓ	
	Via primaria d'evacuació
	Sortida d'evacuació
5- ÀREES DE CONFINAMENT	
	Àrea confinament
ALTRES	
	Risc elèctric (Escomesa/ Generador)
	Punt de recepció d'ajuda externa
	Punt de reunió
ZONIFICACIÓ D'ESP AIS	
	Públic
	Zona actuació
	Zones professionals

E19 - LA LLOTJA

E20. CAMPING

DOCUMENT 1. Identificació de la INSTAL·LACIÓ. Inventari, anàlisi i avaluació del risc

1.1.-IDENTIFICACIÓ DE LA INSTAL·LACIÓ

Espai 20 "Espai CAMPING" , del grup G..

1.2.-EMPLAÇAMENT

Amb accés pel c/ Antoni Secanell, 2.

Coordenades UTM31N/ETRS89: X:345155.5 - Y:4611396.7

1.3.-ACCESSIBILITAT PER AJUDA EXTERNA

Accés des de vies procedents de Lleida:

1.- Autovia A2. Sortida Tàrrrega-Oest. N2b Vilagrassa, av J. Trepal Galceran, pl Josep Pont Creus, rambla de Ponent, av Ondara, pl Centenari, av Onze de Setembr, av Tarradellas i c/ Antoni Secanell.

Amplada mínima de carrer: 6,20m (rambla de Ponent).

Accés des de vies procedents de Barcelona:

1.- Autovia A2. Sortida Tàrrrega-Est. Av Cervera, av. Barcelona, pl Riambau, c/ Carrasco i Formiguera, Via Lacetània, c/ Aurèlia Campmany, av Ronda, c/ Verge de Montserrat, av Tarragona i c/ Antoni Secanell.

Aquesta via passa per 1 semàfor. Amplada mínima de carrer 4,10 m (av Tarragona).

Accés des de vies procedents de Tarragona:

1.- C-14. Av Tarragona i c/ Antoni Secanell.

Amplada mínima de carrer: 4,10 m (av Tarragona).

Accés a l'Espai per a Bombers i Equips de Socors

Accés per l'av. Tarragona

Zona de Reunió

La zona de reunió en cas d'emergència és al camí d'accés al camping, just al costat del vallat.

1.4.-DESCRIPCIÓ DE LA INSTAL·LACIÓ

1.4.1. Característiques constructives de l'espai

La zona d'acampada s'ubica als terrenys del càmping municipal. Té una superfície aproximada de 70.000 m². El perímetre de l'espai està delimitat amb tanca alta i il·luminació.

El preu de l'entrada és de 14 €/persona (entrada vàlida per a tots els dies). A partir del dissabte, a les 8 h del matí, el preu de l'entrada serà de 7 €/persona. Per als menors de 7 anys l'accés és gratuït. No es fan reserves. Per accedir a la zona d'acampada es col·locarà un braçolet a tots els usuaris.

Es permet l'acampada des del dimecres previ a les 17 h fins al diumenge. Abans de les 12 del migdia del dia següent caldrà que tothom hagi abandonat el recinte.

Amb l'entrada es lliurarà a cada persona una graella amb la programació de la Fira i 1 val per a obtenir el 50% de descompte en la compra d'una entrada de la programació oficial a les taquilles situades a la Plaça del Carme.

Es disposa d'unes infraestructures fixes que són habilitades com a taquilles, d'una banda i lavabos i dutxes, de l'altra.

Es munta una carpa que s'utilitza com a supermercat i a part, durant els dies de la Fira, hi ha una carpa de 5x5 m on es situa la Creu Roja.

A part de les instal·lacions fixes també és col·loquen uns WC químics (lavabos portàtils) i dutxes portàtils, d'aigua freda que es col·loquen a la zona d'acampada lliure.

Els serveis de la zona d'acampada són:

- 26 wc repartits en tres espais.
- 08 urinaris repartits en tres espais.
- Dos mòduls de 20 dutxes cadascun de dutxes d'aigua freda repartits en dos espais.
- 10 dutxes d'aigua calenta + 6 wc a les instal·lacions fixes.
- 20 contenidors repartits en 6 espais + 2 jocs de contenidors de recollida selectiva situats al bar i a l'accés principal de la zona d'acampada.
- Zona habilitat per al públic familiar, on s'ha de respectar el silenci i el descans nocturn escrupolosament.
- Zona de pícnic amb 12 taules i cadires de fusta
- Zona de càrrega de telèfons mòbils
- Punt de la Creu Roja
- Punt d'informació i reclamacions. Servei diürn.
- Bar i supermercat.
- Zona d'autocaravanes: les caravanes i autocaravanes tenen un espai habilitat per aparcar. No hi ha escomesa. En aquesta zona no hi poden aparcar cotxes i tampoc no s'hi poden plantar tendes de campanya.
- Pàrquing gratuït, exclusiu i vigilat.

1.4.2. Àrees de la INSTAL·LACIÓ

L'espai disposa d'unes infraestructures fixes:

- Àrea de serveis i informació
- Bar
- Àrea de serveis

També disposa de dues zones d'acampada, la zona familiar i la zona de campistes. Una zona habilitada per caravanes i autocaravanes i es prohibeix l'accés de cotxes al recinte. També compta amb un pàrquing vigilat exclusiu per a usuaris de la zona d'acampada.

L'accés sempre disposa de vigilància. L'entrada per primer cop està tancada amb tanques i els ocupants han de continuar per aquest passadís fins al punt d'informació per comprar l'entrada.

Els usuaris que ja disposin d'entrada, disposen al costat de l'entrada per primer cop de dos carrils, un d'entrada i un de sortida que utilitzaran sempre que vulguin entrar o sortir del càmping.

1.4.3 Activitats de la INSTAL·LACIÓ

L'activitat principal de la zona d'acampada és la de descansar després de gaudir dels millors espectacles que organitza la FiraTarrega.

La zona d'acampada recomana a tots els campistes:

- Portar tenda de campanya en bon estat, aïllants i sacs de dormir.
- Proveir-se de cremes de protecció solar (poques zones ombrejades) així com també alguna peça per protegir-se de la pluja.
- No s'ofereix el servei consigna. Cal tenir cura dels objectes personals.
- Respectar el medi ambient.

Les principals normes pels campistes són:

- Cal respectar el descans dels campistes. S'estableix un horari de silenci de les 12 de la nit a les 9 del matí
- No està permesa la circulació de vehicles a l'interior de la zona d'acampada.
- No es poden posar parades per vendre cap tipus de producte.
- No es poden fer fogueres.

Els gossos o altres animals han d'anar degudament lligats

1.5.-OCUPACIÓ

CAMPING				
Zona o dependència		Superfície	Densitat ocupació	Ocupació teòrica
Denominació	Activitat	m ²	m ² /persona	Nº persones
Zona habilitada	CAMPING	70000	Segons entrades	6500
TOTAL OCUPACIÓ TEÒRICA				6500

Qualificació de les condicions d'evacuació

Ref.	Amplada (m)	Característiques	Capacitat evacuació (ocupants)
S-01	6,00	Porta de reixa oberta	(3600*)
S-02	6,00	Porta de reixa oberta	3600
S-03	6,00	Porta de reixa oberta	3600
S-04	6,00	Porta de reixa oberta	3600
TOTAL			10800

*S'aplica hipòtesis de bloqueig de la sortida de major amplada, S-01

CAPACITAT D'EVACUACIÓ	OCUPACIÓ MÀXIMA
10800	6500

LES CONDICIONS D'EVACUACIÓ SÓN ADEQUADES

1.5.1. Plantilla

Càrrec	Total persones
Visitants i usuaris	6500
Personal de servei	9
Regidor d'espai	1
Vigilant	2

El personal de la zona d'acampada està compost per:

- 1 coordinadora diürna
- 1 coordinador nocturn
- 1 coordinador accessos i caixa (empresa Y-Tope)
- 2-12 serveis auxiliars (segons torns)
- 1 seguretat jurada
- 1 manteniment tècnic (forma part de la Brigada Municipal)
- 14 persones a les taquilles, braçalets i informació al públic.

1.5.2. Quadres de presència en les diferents hores del dia de personal i ocupants

Personal i ocupants	Zona	Horari d'activitat
Visitants i usuaris		
Personal de servei	Espai i taquilla	24 hores
Regidor d'espai	Espai i taquilla	24 hores
Vigilant	Taquilla	16h Diürn

DOCUMENT 2. Inventari i descripció dels mitjans i mesures d'autoprotecció

2.1.-MITJANS MATERIALS DISPONIBLES

2.1.1. Sectorització.

Espai exterior

2.1.2. Instal.lacions de detecció

No escau

2.1.3. Instal.lacions d'extinció d'incendis

	Extintors pols	Extintors CO2	BIE's	Ruixadors
espai	6	1	0	-

2.1.4. Instal.lacions d'evacuació/extracció i depuració de fums

Exterior. No escau

2.1.5 Equipaments per a la lluita contra sinistres

Exterior. No escau

2.1.6 Senyalització d'emergències
Segons plànols adjunts de l'espai

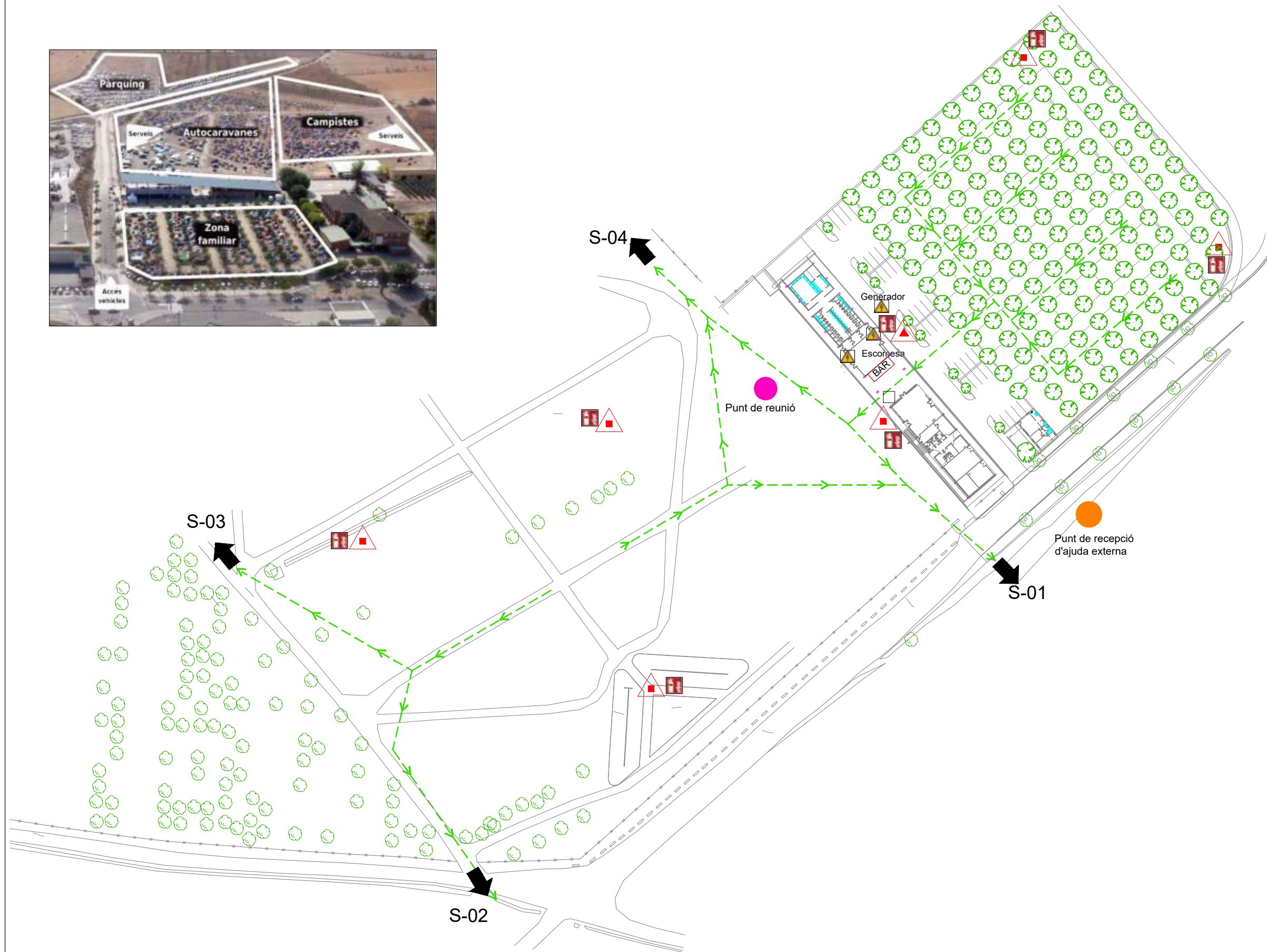
2.1.7 Sistemes interns d'avís
Exterior. No escau

2.1.8 Altres.

Farmaciola	1
------------	---

2.2.-MITJANS HUMANS DISPONIBLES

EPI Equip Primera Intervenció	1
EEC Equip Evacuació i Confinament	1
Vigilant de seguretat	2
Regidor d'espai	2



1- SECTORITZACIÓ

--- Sector d'incendi

2- INSTAL·LACIONS DE TECCIÓ, EXTINCIÓ I EXTRACCIÓ DE FUMS

- Extintor de pols (ABC)
- Extintor portàtil (CO2)
- Boca d'incendi (BIE)
- Hidrant sota nivell de terra
- Detector de fums
- Pulsador de alarma

3- SENYALITZACIÓ EMERGÈNCIES SISTEMES INTERNES D'AVIS

- Llum d'emergència
- Rètol extintor
- Rètol BIE
- Rètol pulsador d'emergència
- Rètol sortida d'emergència
- Farmaciola

4- VIES D'EVACUACIÓ

- Via primària d'evacuació
- S00** Sortida d'evacuació

5- ÀREES DE CONFINAMENT

- Àrea confinament

ALTRES

- Risc elèctric (Escamesa/ Generador)
- Punt de recepció d'ajuda externa
- Punt de reunió

ZONIFICACIÓ D'ESPAYS

- Públic
- Zona actuació
- Zones professionals

E 20- CAMPING

E21. CLUB PRO

DOCUMENT 1. Identificació de la INSTAL·LACIÓ. Inventari, anàlisi i avaluació del risc

1.1.-IDENTIFICACIÓ DE LA INSTAL·LACIÓ

Espai 21 "Club PRO – Espai MerCat" , del grup H.

1.2.-EMPLAÇAMENT

Plaça de les Nacions sense Estat (damunt parking estació autobusos).

Coordenades UTM31N/ETRS89: X:345166.5 - Y:4612146.6

1.3.-ACCESSIBILITAT PER AJUDA EXTERNA

Accés des de vies procedents de Lleida i Barcelona:

1.- Autovia A2. Sortida Tàrrrega-Nord. C14, pl Andorra, c/ Sant Pelegrí, pl Carme, c/ Joan Maragall i c/ Migdia (per estació d'autobusos).

Aquesta via passa per 2 semàfors i un pas a nivell.

Amplada mínima de carrer: 6,00m (c/ Migdia).

Accés des de vies procedents de Tarragona:

1.- C-14. Av Tarragona, c/ Sant Pere Claver, c/ Joan Maragall i c/ Migdia (per estació d'autobusos).

Amplada mínima de carrer: 4,10m (av Tarragona).

L'accés a l'espai Club PRO només és pot realitzar per la Plaça de les Nacions sense Estat. A la plaça hi ha diferents escenaris, però a l'espai Club PRO només pot entrar gent que disposi d'acreditació.

Accés a l'Espai per a Bombers i Equips de Socors

Tant els Bombers com els equips de socors estacionaran en front de la Plaça de les Nacions a l'estació d'autobusos, ja que els carrers i les places del centre de la població estan plens de visitants. En una situació d'emergència, tant els bombers com els equips de socors es dirigiran a la zona, a peu o en vehicle, ajudats per la policia local.

Zona de Reunió

La zona de reunió en cas d'emergència és la cruïlla entre el C/ Migdia i el C/ Fassina.

1.4.-DESCRIPCIÓ DE LA INSTAL·LACIÓ

1.4.1. Característiques constructives de l'edifici

És un espai de 560 m2 aproximadament de forma rectangular. L'alçada màxima aproximada del Club PRO és de 8 metres.

L'estructura de l'edifici és de formigó armat amb coberta metàl·lica lleugera amb el sostre de pladur (placa de guix). La coberta disposa d'exutoris.

1.4.2. Àrees de la INSTAL·LACIÓ

És un espai que disposa de barra de bar, cadires, taules, etc. És un espai tranquil per la gent que disposi d'acreditació a la Fira.

1.4.3 Activitats de la INSTAL·LACIÓ

L'espai ClubPRO es un espai restringit només dirigit per a personal amb acreditació.

L'activitat principal que es desenvolupa és la de bar – pub, on es desconnecta de l'aglomeració dels espectacles i és pot parlar tranquil·lament entre els diferents professionals que componen la Fira.

1.5.-OCUPACIÓ

L'espai Club PRO, amb una superfície de 550 m² i una densitat d'ocupació de 1,5 m²/persona (zones d'ús públic assegut a bars, cafeteries, etc), dona una ocupació teòrica total de 366 persones. Aquest espai no ocupa la totalitat de la superfície de l'edifici.

Qualificació de les condicions d'evacuació

Seguidament es resumeixen les característiques més importants de les sortides:

Ref.	Planta	Amplada (m)	Característiques	Capacitat evacuació (ocupants)
S-00	Baixa	4,60	Porta	(920)
S-02	Baixa	3,40	Porta	680*
S-03	Baixa	1,80	Porta	360
S-01	Baixa	1,00	Porta	200
TOTAL				1240

**S'aplica hipòtesis de bloqueig de la sortida de major amplada, S-02*

La sortida S00 està obstruïda per la barra. No es comptabilitza

CAPACITAT D'EVACUACIÓ	OCUPACIÓ MÀXIMA
1240	550

LES CONDICIONS D'EVACUACIÓ SÓN ADEQUADES

1.5.1. Plantilla

Càrrec	Total persones
Visitants	366
Personal de servei	0
Regidor d'espai	1
Vigilant	1

1.5.2. Quadres de presència en les diferents hores del dia de personal i ocupants

Personal i ocupants	Zona	Horari d'activitat
Visitants		17h a 5h
Personal de servei	-	-
Regidor d'espai	Espai	17h a 5h
Vigilant	Espai	24 hores

DOCUMENT 2. Inventari i descripció dels mitjans i mesures d'autoprotecció

2.1.-MITJANS MATERIALS DISPONIBLES

2.1.1. Sectorització.

Espai no sectoritzat

2.1.2. Instal.lacions de detecció

No escau

2.1.3. Instal.lacions d'extinció d'incendis

	Extintors pols	Extintors CO2	BIE's	Ruixadors
espai	2	2	1	-

2.1.4. Instal.lacions d'evacuació/extracció i depuració de fums

Disposa de detecció de fums i pulsadors i exutoris a coberta

2.1.5 Equipaments per a la lluita contra sinistres

No disposa

2.1.6 Senyalització d'emergències

Segons plànols adjunts de l'espai

2.1.7 Sistemes interns d'avís

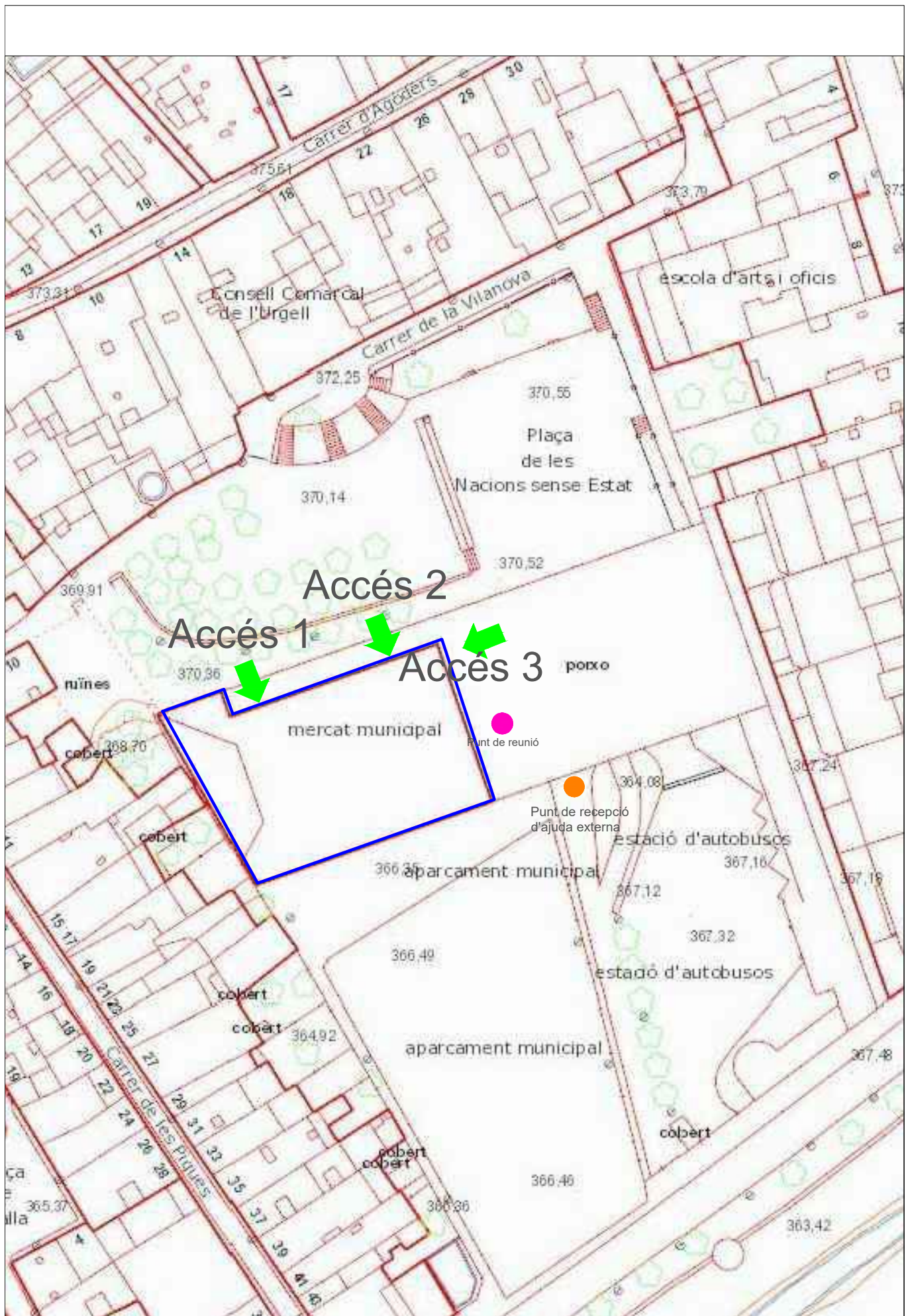
Disposa d'alarma


2.1.8 Altres.

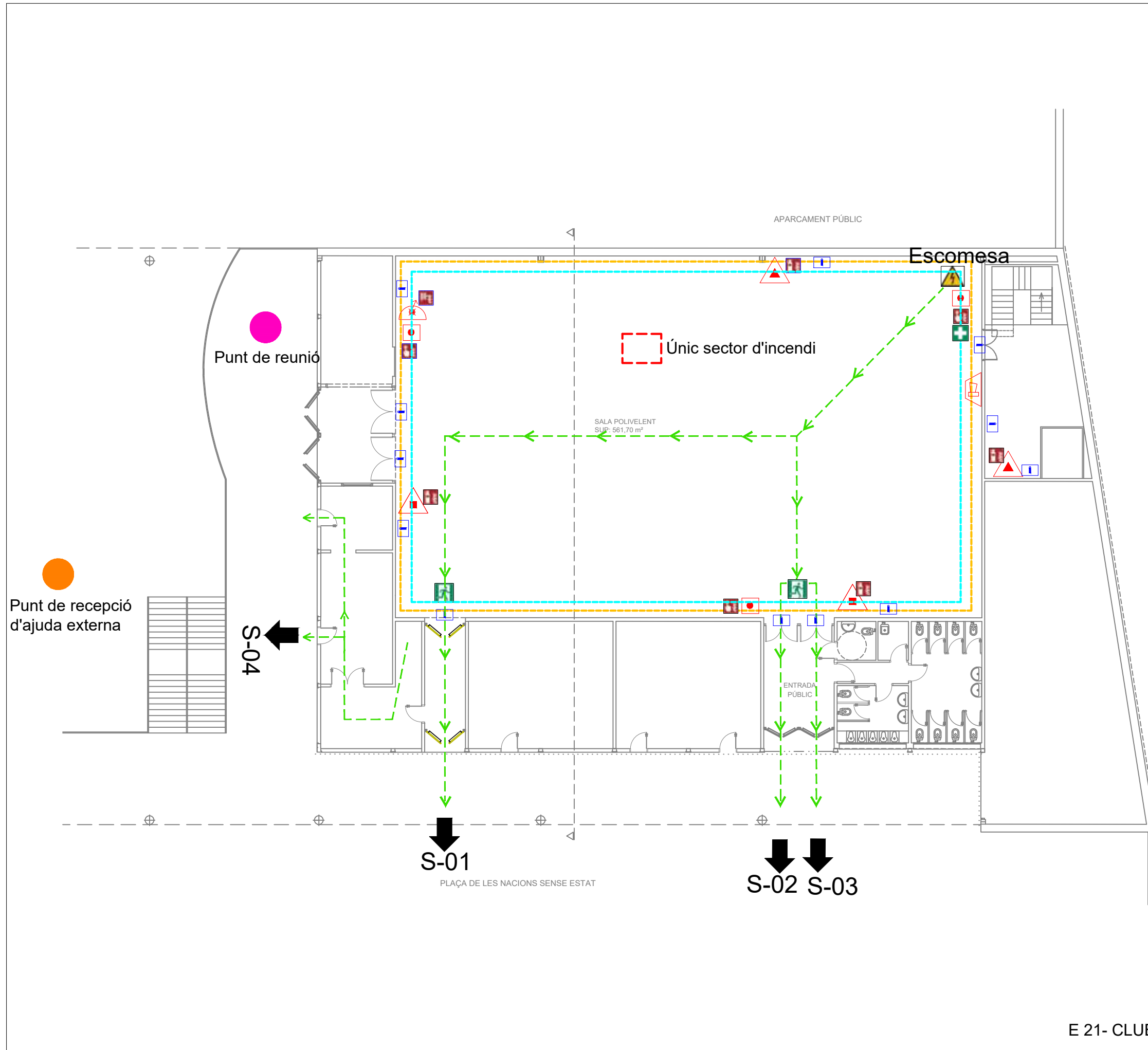
Farmacíola	1
------------	---

2.2.-MITJANS HUMANS DISPONIBLES

EPI Equip Primera Intervenció	1
EEC Equip Evacuació i Confinament	1
Vigilant de seguretat	1
Regidor d'espai	1



	SERVEIS TÈCNICS REGIDORIA D'URBANISME ESTER ROS BARÓ Arquitecta	NOM PROJECTE PLA D'AUTOPROTECCIÓ FIRATÀRREGA 2024	DATA Agost 2024	EMPLAÇAMENT ESPAI CLUB / TAQUILLES	S 21
			EXPEDIENT 2024_040		



1- SECTORITZACIÓ	
	Sector d'incendi
2- INSTAL·LACIONS DETECCIÓ, EXTINCIÓ I EXTRACCIÓ DE FUMS	
	Extintor de pols (ABC)
	Extintor portatil (CO2)
	Boca d'incendi (BIE)
	Hidrant sota nivell de terra
	Detector de fums
	Pulsador de alarma
3- SENYALITZACIÓ EMERGÈNCIES SISTEMES INTERNES D'AVÍS	
	Llum d'emergència
	Rètol extintor
	Rètol BIE
	Rètol pulsador d'emergència
	Rètol sortida d'emergència
	Farmaciola
4- VIES D'EVACUACIÓ	
	Via primària d'evacuació
S00	Sortida d'evacuació
5- ÀREES DE CONFINAMENT	
	Àrea confinament
ALTRES	
	Risc elèctric (Escomesa/ Generador)
	Punt de recepció d'ajuda externa
	Punt de reunió
ZONIFICACIÓ D'ESP AIS	
	Públic
	Zona actuació
	Zones professionals

E 21- CLUB / TAQUILLES

E22. MERCAT URBÀ

DOCUMENT 1. Identificació de la INSTAL·LACIÓ. Inventari, anàlisi i avaluació del risc

1.1.-IDENTIFICACIÓ DE LA INSTAL·LACIÓ

Espai 22 "Mercat de Paradistes", del grup I .

1.2.-EMPLAÇAMENT

C/ Migdia, 10 (al costat de l'estació d'autobusos).

Coordenades UTM31N/ETRS89: X:345185.5 - Y:4612102.8

1.3.-ACCESSIBILITAT PER AJUDA EXTERNA

Accés des de vies procedents de Lleida i Barcelona:

1.- Autovia A2. Sortida Tàrrrega-Nord. C14, pl Andorra, c/ Sant Pelegrí, pl Carme, c/ Joan Maragall i c/ Migdia.

Aquesta via passa per 2 semàfors i un pas a nivell.

Amplada mínima de carrer: 6,00m (c/ Migdia).

Accés des de vies procedents de Tarragona:

1.- C-14. Av Tarragona, c/ Sant Pere Claver, c/ Joan Maragall i c/ Migdia.

Amplada mínima de carrer: 4,10m (av Tarragona).

Accés a l'Espai per a Bombers i Equips de Socors

Accés pel c/Migdia i estacionament vehicles emergència a l'aparcament de l'estació d'autobusos

Zona de Reunió

La zona de reunió en cas d'emergència és a l'aparcament de l'estació d'autobusos.

1.4.-DESCRIPCIÓ DE LA INSTAL·LACIÓ

1.4.1. Característiques constructives de l'espai.

És una zona asfaltada habilitada durant els dies de la Fira com a zona de mercat de paradistes. Es tracta de construccions desmuntables de ferro o alumini que disposen de potes per el tendal amb una alçada, depenent de la parada, d'uns 2,5 metres, travesses complementàries per a les potes del tendal i unes banquetes per a col·locar una taula a sobre.

1.4.2. Àrees de la INSTAL·LACIÓ

El mercat consta d'unes 63 parades. S'hi venen tot tipus de productes artesanals, sempre i quant no siguin comestibles. Generalment, hi ha 2 creperies i dos bars.

La zona està dotada de un WC públic i punts de llum per a cadascuna de les parades. És un espai a l'aire lliure i gratuït, situat al costat de l'estació d'autobusos.

1.4.3 Activitats de la INSTAL·LACIÓ

El Mercat de paradistes és una activitat complementària a la FiraTàrrega què ven productes artesanals.

Al Mercat de paradistes poden participar tots aquells artesans que elaborin o vinguin productes realitzats preferiblement de manera artesanal. Pel que fa a productes alimentaris, la venda queda restringida a llaunadures i fruits secs.

Els horaris de muntatge i desmuntatge durant els dies de la Fira són:

	MUNTATGE	DESMUNTATGE
DIJOURS	09:00 a 18:00	A partir 00:00
DIVENDRES	09:00 a 11:00	A partir 01:00
DISSABTE	09:00 a 11:00	A partir 01:00
DIUMENGE	09:00 a 11:00	A partir 22:00

Fora d'aquests horaris, no estarà permesa la circulació de vehicles dins la zona destinada al Mercat d'Artesans i Paradistes

1.5.-OCUPACIÓ

MERCAT PARADISTES				
Zona o dependència		Superfície	Densitat ocupació	Ocupació teòrica
Denominació	Activitat	m ²	m ² /persona	Nº persones
Zona visitants	visitants	966m ²	1	966
Zona paradistes	venta	78 parades	1per/ parada	78
Altres	Organització			10
TOTAL OCUPACIÓ TEÒRICA				1054

Qualificació de les condicions d'evacuació

Ref.	Amplada (m)	Característiques	Capacitat evacuació (ocupants)
S-01	5,50	Sortida	1100*
S-02	5,50	Sortida	1100

Qualificació de les condicions d'evacuació

Espai delimitat amb accés lliure

CAPACITAT D'EVACUACIÓ	OCUPACIÓ MÀXIMA
1100	1054

LES CONDICIONS D'EVACUACIÓ SÓN ADEQUADES.

1.5.1. Plantilla

Càrrec	Total persones
Visitants	966
Paradistes	78
Organització	9
Vigilant	1

1.5.2. Quadres de presència en les diferents hores del dia de personal i ocupants

Personal i ocupants	Zona	Horari d'activitat
Visitants		11h a 1h
Paradistes	Espai	9h a 1h
Organització	Espai	Diürn
Vigilant	Espai	24h

DOCUMENT 2. Inventari i descripció dels mitjans i mesures d'autoprotecció

2.1.-MITJANS MATERIALS DISPONIBLES

2.1.1. Sectorització.

Espai exterior

2.1.2. Instal·lacions de detecció

No escau

2.1.3. Instal·lacions d'extinció d'incendis

	Extintors pols	Extintors CO2	BIE's	Ruixadors
espai	2	0	0	-

2.1.4. Instal·lacions d'evacuació/extracció i depuració de fums

Exterior. No escau

2.1.5 Equipaments per a la lluita contra sinistres

Exterior. No escau

2.1.6 Senyalització d'emergències

Segons plànols adjunts de l'espai

2.1.7 Sistemes interns d'avís

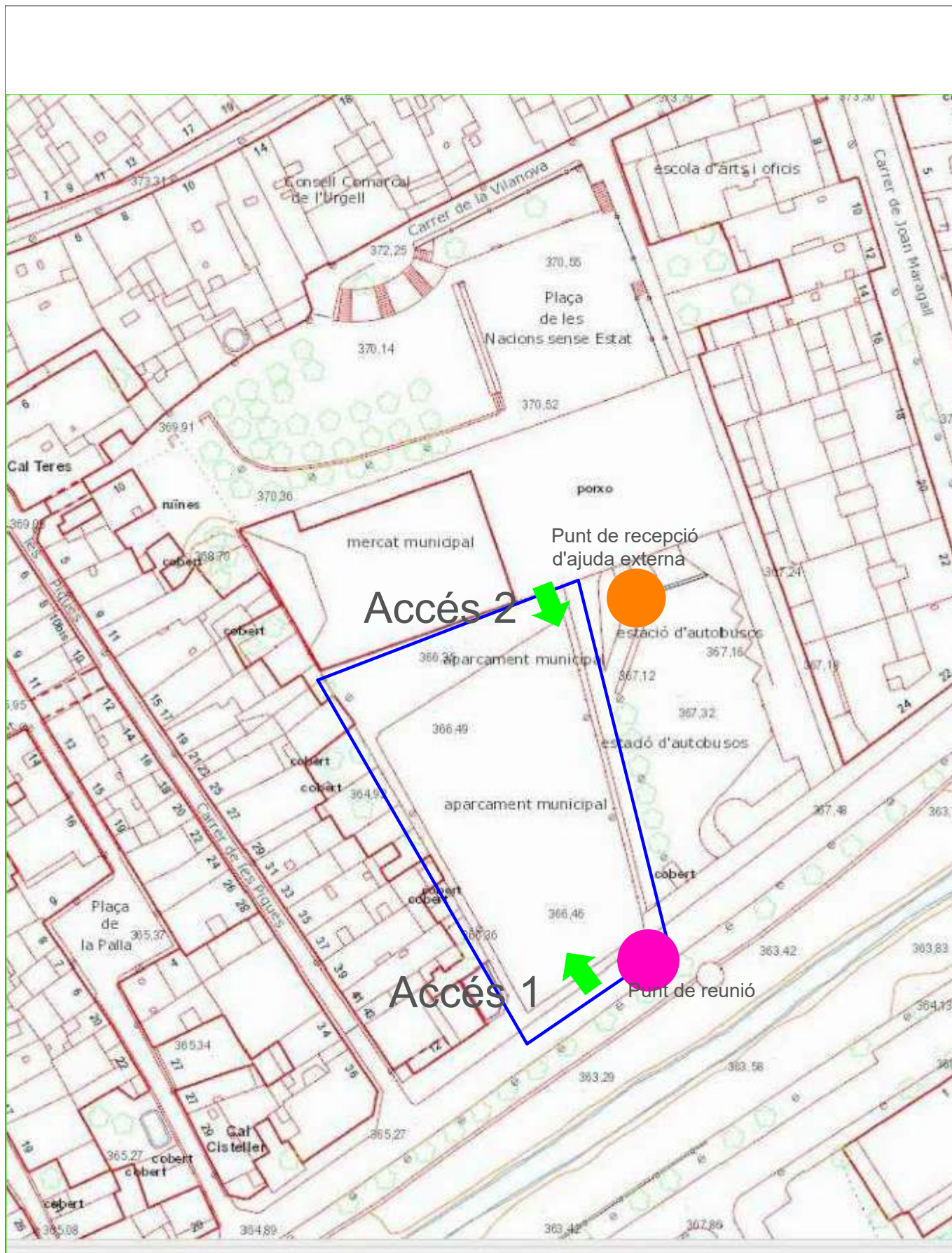
Exterior. No escau


2.1.8 Altres.

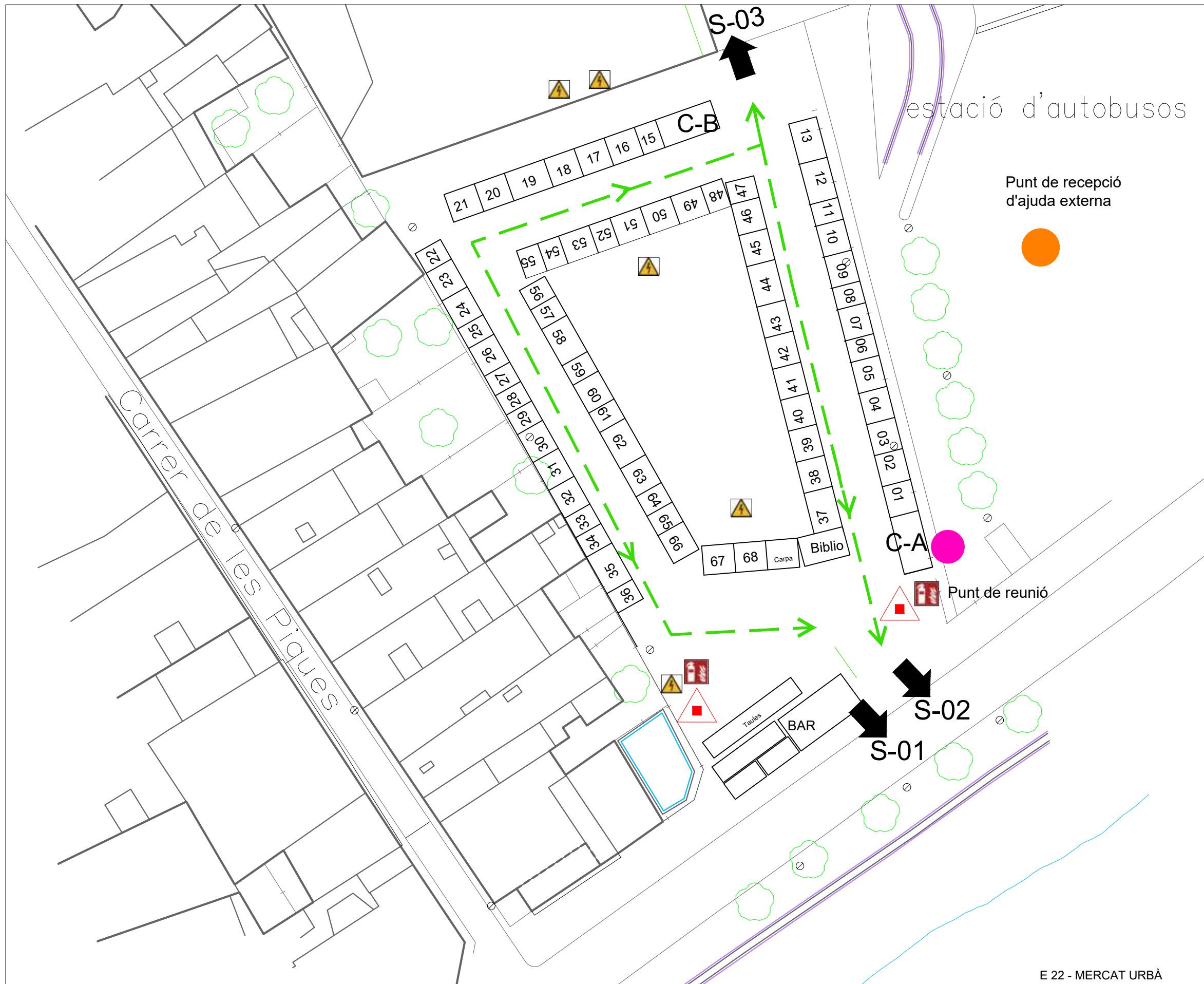
Farmaciola	1
------------	---

2.2.-MITJANS HUMANS DISPONIBLES

EPI Equip Primera Intervenció	1
EEC Equip Evacuació i Confinament	1
Vigilant de seguretat	1
Regidor d'espai	0



 <p>Ajuntament de Tàrraga</p>	<p>SERVEIS TÈCNICS REGIDORIA D'URBANISME ESTER ROS BARÓ Arquitecta</p>	<p>NOM PROJECTE PLA D'AUTOPROTECCIÓ FIRATÀRREGA 2024</p>	<p>DATA Agost 2024 EXPEDIENT 2024_040</p>	<p>EMPLAÇAMENT MERCAT URBÀ</p>	<p>E 22</p>
---	--	--	---	------------------------------------	-------------



1- SECTORITZACIÓ	
	Sector d'incendi
2- INSTAL·LACIONS DE DETECCIÓ, EXTINCIÓ I EXTRACCIÓ DE FUMS	
	Extintor de pols (ABC)
	Extintor portàtil (CO2)
	Boca d'incendi (BIE)
	Hidrant sota nivell de terra
	Detector de fums
	Pulsador de alarma
3- SENYALITZACIÓ EMERGÈNCIES SISTEMES INTERNS D'AVIS	
	Llum d'emergència
	Rètol extintor
	Rètol BIE
	Rètol pulsador d'emergència
	Rètol sortida d'emergència
	Farmaciola
4- VIES D'EVACUACIÓ	
	Via primària d'evacuació
S00	Sortida d'evacuació
5- ÀREES DE CONFINAMENT	
	Àrea confinament
ALTRES	
	Risc elèctric (Escamesa/ Generador)
	Punt de recepció d'ajuda externa
	Punt de reunió
ZONIFICACIÓ D'ESPAYS	
	Públic
	Zona actuació
	Zones professionals

E 22 - MERCAT URBÀ